

**UNIVERSIDAD  
TECNOLÓGICA DE LA  
COSTA**

## 1.- INTRODUCCIÓN

La Universidad Tecnológica de la Costa fue constituida bajo decreto núm. 8441 el 5 de julio de 2002 como Institución de Educación Superior dedicada a la formación integral del Técnico Superior Universitario (TSU) nivel 5B, con cuatro programas educativos; Administración, Comercialización, Tecnología de Alimentos y Agrobiotecnología, atendiendo a egresados de bachilleratos de siete municipios pertenecientes a la zona de influencia.

La Universidad forma parte del Sistema Nacional de Universidades Tecnológicas adoptando el modelo educativo el cual se basa en un 70% práctico, 30% teórico, con programas educativos de dos años para formar Técnicos Superiores Universitarios, permitiendo desarrollar en el estudiante las capacidades de saber, saber hacer y saber ser, obteniendo al término de sus estudios un título profesional.

Derivado de las necesidades de la zona se incorporan posteriormente más programas educativos del nivel TSU, siendo Tecnologías de la Información y Comunicación Área Sistemas Informáticos, Turismo ocho programas educativos del nivel TSU.

1. TSU en Procesos Alimentarios.
2. TSU en Agrobiotecnología
3. TSU en Acuicultura
4. TSU en Turismo
5. TSU en Administración
6. TSU en Mercadotecnia
7. TSU en Tecnologías de la información área desarrollo de software multiplataforma
8. TSU en Gastronomía- ¡NUEVO!

A partir del año 2009 se evoluciona a una educación basada en competencias profesionales y se amplía la cobertura y rentabilidad social, con cuatro programas de nivel 5B todas estas cursando el alumno egresado de TSU un año ocho meses más.

1. Ing. En procesos Alimentarios
2. Ing. En Agrobiotecnología
3. Ing. En Desarrollo y gestión de software
4. Lic. En Desarrollo Turístico Sustentable
5. Lic. En Gestión de Capital Humano
6. Lic. En Innovación de negocios y Mercadotecnia

Actualmente la Universidad Tecnológica de la Costa ofrece 14 programas educativos en las áreas de agro negocios y servicios orientados a satisfacer, transformar el entorno e impulsar el desarrollo económico, social y cultural de la zona de influencia.



*mzu.*  
-1

Como ejes principales para la operación de la Universidad se encuentra la profesionalización de nuestros docentes, la calidad educativa y su infraestructura física y tecnológica afin de estar siempre a la vanguardia para generar las competencias profesionales en los estudiantes y lograr su inserción en el mercado laboral, además de estar siempre enfocados a la mejora continua a través del sistema de gestión de calidad y de los ejercicios de autoevaluación con fines de acreditación de los programas educativos ante organismos reconocidos por COPAES (Consejo para la Acreditación de la Educación Superior, A.C.) y los CIEES (Comités Interinstitucionales para la Evaluación de la Educación Superior, A.C.) los cuales actualmente se cuenta con 5 acreditaciones y tres más en proceso a concluir en el año de 2021.

Los logros alcanzados en la actual Administración se han visto fortalecidos y magnificados gracias al apoyo financiero y de Gestión obtenido a través del Gobierno del Estado y el Gobierno Federal cuyo compromiso con la educación se ha visto plasmado en la renovación del convenio de financiamiento para las Universidades Tecnológicas del Estado, pues ello ha permitido en los actuales tiempos que han vivido de contingencia sanitaria no tener un decremento considerable en el número de matrícula, y continuar con los pagos oportunos de los servicios personales y terceros interesados, así como adecuar la enseñanza a los nuevos tiempos sin menoscabar la calidad que distingue a la Universidad Tecnológica de la Costa .

Para sellar nuestro compromiso con nuestros clientes, padres de familia y las instituciones que representamos en el servicio educativo que prestamos hacemos la presente rendición de cuentas con el objeto de informar el ejercicio del gasto y los logros alcanzados así como consolidar la cuenta pública estatal 2020 del Gobierno del Estado de Nayarit y con ello dar cumplimiento a los ordenamientos legales en la materia de contabilidad gubernamental, ley de fiscalización y rendición de cuentas.

*ms*  




Cuenta Pública 2020  
UNIVERSIDAD TECNOLÓGICA DE LA COSTA  
Estado de Situación Financiera  
Al 31 de Diciembre de 2020 y 2019  
(Pesos)

CONCEPTO	Año		CONCEPTO	Año	
	2020	2019		2020	2019
<b>ACTIVO</b>			<b>PASIVO</b>		
<i>Activo Circulante</i>			<i>Pasivo Circulante</i>		
Efectivo y Equivalentes	8,669,774.55	7,738,435.40	Cuentas por Pagar a Corto Plazo	4,109,976.85	4,684,046.56
Derechos a Recibir Efectivo o Equivalentes	18,015,547.09	16,581,479.41	Documentos por Pagar a Corto Plazo	0.00	0.00
Derechos a Recibir Bienes o Servicios	10,848.70	493,115.51	Porción a Corto Plazo de la Deuda Pública a Largo Plazo	0.00	0.00
Inventarios	0.00	0.00	Títulos y Valores a Corto Plazo	0.00	0.00
Almacenes	0.00	0.00	Pasivos Diferidos a Corto Plazo	0.00	0.00
Estimación por Pérdida o Deterioro de Activos Circulantes	0.00	0.00	Fondos y Bienes de Terceros en Garantía y/o Administración a Corto Plazo	0.00	0.00
Otros Activos Circulantes	0.00	0.00	Provisiones a Corto Plazo	0.00	0.00
			Otros Pasivos a Corto Plazo	0.00	0.00
<b>Total de Activos Circulantes</b>	<b>26,696,170.34</b>	<b>24,813,030.32</b>	<b>Total de Pasivos Circulantes</b>	<b>4,109,976.85</b>	<b>4,684,046.56</b>
<i>Activo No Circulante</i>			<i>Pasivo No Circulante</i>		
Inversiones Financieras a Largo Plazo	0.00	0.00	Cuentas por Pagar a Largo Plazo	0.00	0.00
Derechos a Recibir Efectivo o Equivalentes a Largo Plazo	0.00	0.00	Documentos por Pagar a Largo Plazo	0.00	0.00
Bienes Inmuebles, Infraestructura y Construcciones en Proceso	242,091,043.68	245,536,306.41	Deuda Pública a Largo Plazo	0.00	0.00
Bienes Muebles	63,742,676.64	61,538,931.72	Pasivos Diferidos a Largo Plazo	0.00	0.00
Activos Intangibles	1,919,197.81	1,919,197.81	Fondos y Bienes de Terceros en Garantía y/o en Administración a Largo Plazo	0.00	0.00
Depreciación, Deterioro y Amortización Acumulada de Bienes	-75,687,581.19	-75,687,581.19	Provisiones a Largo Plazo	0.00	0.00
Activos Diferidos	0.00	0.00			
Estimación por Pérdida o Deterioro de Activos no Circulantes	0.00	0.00	<b>Total de Pasivos No Circulantes</b>	<b>0.00</b>	<b>0.00</b>
Otros Activos no Circulantes	0.00	0.00			
<b>Total de Activos No Circulantes</b>	<b>232,065,336.94</b>	<b>233,304,854.75</b>	<b>Total del Pasivo</b>	<b>4,109,976.85</b>	<b>4,684,046.56</b>
<b>Total del Activo</b>	<b>258,761,507.28</b>	<b>258,117,885.07</b>	<b>HACIENDA PÚBLICA/ PATRIMONIO</b>		
			<i>Hacienda Pública/Patrimonio Contribuido</i>		
			Aportaciones	0.00	0.00
			Donaciones de Capital	0.00	0.00
			Actualización de la Hacienda Pública / Patrimonio	-89,126,399.02	-89,126,399.02
			<i>Hacienda Pública/Patrimonio Generado</i>	<b>343,777,929.45</b>	<b>342,560,237.53</b>
			Resultados del Ejercicio (Ahorro / Desahorro)	12,465,737.73	6,167,135.60
			Resultados de Ejercicios Anteriores	173,400,658.38	173,032,291.93
			Revalúos	157,911,533.34	163,360,810.00
			Reservas	0.00	0.00
			Rectificaciones de Resultados de Ejercicios Anteriores	0.00	0.00
			<b>Exceso o Insuficiencia en la Actualización de la Hacienda Pública/Patrimonio</b>	<b>0.00</b>	<b>0.00</b>
			Resultado por Posición Monetaria	0.00	0.00
			Resultado por Tenencia de Activos no Monetarios	0.00	0.00
			<b>Total Hacienda Pública/ Patrimonio</b>	<b>254,651,530.43</b>	<b>253,433,838.51</b>
			<b>Total del Pasivo y Hacienda Pública / Patrimonio</b>	<b>258,761,507.28</b>	<b>258,117,885.07</b>

Bajo protesta de decir verdad declaramos que los Estados Financieros y sus Notas son razonablemente correctos y responsabilidad del emisor

\_\_\_\_\_  
LIC. MIGUEL SALINAS RAMIREZ  
RECTOR

\_\_\_\_\_  
LIC. MIRIAM DEL CARMEN LEDESMA SEGURA  
DIRECTORA DE ADMINISTRACIÓN Y FINANZAS

Cuenta Pública 2020  
UNIVERSIDAD TECNOLÓGICA DE LA COSTA  
Estado de Actividades  
Del 1 de Enero al 31 de Diciembre de 2020 y 2019  
(Pesos)

Concepto	2020	2019	Concepto	2020	2019
<b>INGRESOS Y OTROS BENEFICIOS</b>			<b>GASTOS Y OTRAS PÉRDIDAS</b>		
Ingresos de la Gestión	3,325,695.19	5,036,077.02	Gastos de Funcionamiento	46,817,698.74	48,634,015.40
Impuestos	0.00	0.00	Servicios Personales	39,359,166.26	38,477,689.78
Cuotas y Aportaciones de Seguridad Social	0.00	0.00	Materiales y Suministros	1,766,472.71	1,939,120.85
Contribuciones de Mejoras	0.00	0.00	Servicios Generales	5,692,059.77	8,217,204.77
Derechos	0.00	0.00	<b>Transferencia, Asignaciones, Subsidios y Otras Ayudas</b>	<b>81,000.00</b>	<b>236,700.00</b>
Productos	22,971.50	631.82	Transferencias Internas y Asignaciones al Sector Público	0.00	0.00
Aprovechamientos	0.00	0.00	Transferencias al Resto del Sector Público	0.00	0.00
Ingresos por Venta de Bienes y Prestación de Servicios	3,302,723.69	5,035,445.20	Subsidios y Subvenciones	0.00	0.00
			Ayudas Sociales	81,000.00	236,700.00
Participaciones, Aportaciones, Convenios, Incentivos Derivados de la Colaboración Fiscal, Fondos Distintos de Aportaciones, Transferencias, Asignaciones, Subsidios y Subvenciones, y Pensiones y Jubilaciones	56,038,741.28	50,601,773.98	Pensiones y Jubilaciones	0.00	0.00
Participaciones, Aportaciones, Convenios, Incentivos Derivados de la Colaboración Fiscal, Fondos Distintos de Aportaciones	32,799,448.28	27,635,025.27	Transferencias a Fideicomisos, Mandatos y Contratos Análogos	0.00	0.00
Transferencias, Asignaciones, Subsidios y Subvenciones, y Pensiones y Jubilaciones	23,239,293.00	22,966,748.71	Transferencias a la Seguridad Social	0.00	0.00
Otros Ingresos y Beneficios	0.00	0.00	Donativos	0.00	0.00
Ingresos Financieros	0.00	0.00	Transferencias al Exterior	0.00	0.00
Incremento por Variación de Inventarios	0.00	0.00	Participaciones y Aportaciones	0.00	0.00
Disminución del Exceso de Estimaciones por Pérdida o Deterioro u Obsolescencia	0.00	0.00	Participaciones	0.00	0.00
Disminución del Exceso de Provisiones	0.00	0.00	Aportaciones	0.00	0.00
Otros Ingresos y Beneficios Varios	0.00	0.00	Convenios	0.00	0.00
<b>Total de Ingresos y Otros Beneficios</b>	<b>59,364,436.47</b>	<b>65,037,851.00</b>	Intereses, Comisiones y Otros Gastos de la Deuda Pública	0.00	0.00
			Intereses de la Deuda Pública	0.00	0.00
			Comisiones de la Deuda Pública	0.00	0.00
			Gastos de la Deuda Pública	0.00	0.00
			Costo por Coberturas	0.00	0.00
			Apoyos Financieros	0.00	0.00
			Otros Gastos y Pérdidas Extraordinarias	0.00	0.00
			Estimaciones, Depreciaciones, Deterioros, Obsolescencia y Amortizaciones	0.00	0.00
			Provisiones	0.00	0.00
			Disminución de Inventarios	0.00	0.00
			Aumento por Insuficiencia de Estimaciones por Pérdida o Deterioro y Obsolescencia	0.00	0.00
			Aumento por Insuficiencia de Provisiones	0.00	0.00
			Otros Gastos	0.00	0.00
			Inversión Pública	0.00	0.00
			Inversión Pública no Capitalizable	0.00	0.00
			<b>Total de Gastos y Otras Pérdidas</b>	<b>46,898,698.74</b>	<b>48,870,715.40</b>
			<b>Resultados del Ejercicio (Ahorro/Desahorro)</b>	<b>12,465,737.73</b>	<b>6,167,135.60</b>

Bajo protesta de decir verdad declaramos que los Estados Financieros y sus datos son razonablemente correctos y responsabilidad del emisor


LIC. JOSUEL SALINAS RAMIREZ  
RECTOR

LIC. MIRIAM DEL CARMEN LEDESMA SEGURA  
DIRECTORA DE ADMINISTRACIÓN Y FINANZAS

**Cuenta Pública 2020**  
**UNIVERSIDAD TECNOLÓGICA DE LA COSTA**  
**Estado de Variación en la Hacienda Pública**  
**Del 1 de Enero al 31 de Diciembre de 2020**  
**(pesos)**

Concepto	Hacienda Pública/Patrimonio Contribuido	Hacienda Pública/Patrimonio Generado de Ejercicios Anteriores	Hacienda Pública/Patrimonio Generado del Ejercicio	Exceso o Insuficiencia en la Actualización de la Hacienda Pública / Patrimonio	TOTAL
<b>HACIENDA PÚBLICA/PATRIMONIO CONTRIBUIDO NETO DE 2019</b>	<b>-89,126,399.02</b>	<b>0.00</b>	<b>0.00</b>	<b>0.00</b>	<b>-89,126,399.02</b>
Aportaciones	0.00	0.00	0.00	0.00	0.00
Donaciones de Capital	0.00	0.00	0.00	0.00	0.00
Actualización de la Hacienda Pública/Patrimonio	-89,126,399.02	0.00	0.00	0.00	-89,126,399.02
<b>HACIENDA PÚBLICA /PATRIMONIO GENERADO NETO DE 2019</b>	<b>0.00</b>	<b>336,393,101.93</b>	<b>6,167,135.60</b>	<b>0.00</b>	<b>342,560,237.53</b>
Resultados del Ejercicio (Ahorro/Desahorro)	0.00	0.00	6,167,135.60	0.00	6,167,135.60
Resultados de Ejercicios Anteriores	0.00	173,032,291.93	0.00	0.00	173,032,291.93
Revalúos	0.00	163,360,810.00	0.00	0.00	163,360,810.00
Reservas	0.00	0.00	0.00	0.00	0.00
Rectificaciones de Resultados de Ejercicios Anteriores	0.00	0.00	0.00	0.00	0.00
<b>EXCESO O INSUFICIENCIA EN LA ACTUALIZACIÓN DE LA HACIENDA PÚBLICA/ PATRIMONIO NETO DE 2019</b>	<b>0.00</b>	<b>0.00</b>	<b>0.00</b>	<b>0.00</b>	<b>0.00</b>
Resultado por Posición Monetaria	0.00	0.00	0.00	0.00	0.00
Resultado por Tenencia de Activos no Monetarios	0.00	0.00	0.00	0.00	0.00
<b>HACIENDA PÚBLICA / PATRIMONIO NETO FINAL DE 2019</b>	<b>-89,126,399.02</b>	<b>336,393,101.93</b>	<b>6,167,135.60</b>	<b>0.00</b>	<b>253,433,838.51</b>
<b>CAMBIOS EN LA HACIENDA PÚBLICA/PATRIMONIO CONTRIBUIDO NETO DE 2020</b>	<b>0.00</b>	<b>0.00</b>	<b>0.00</b>	<b>0.00</b>	<b>0.00</b>
Aportaciones	0.00	0.00	0.00	0.00	0.00
Donaciones de Capital	0.00	0.00	0.00	0.00	0.00
Actualización de la Hacienda Pública/Patrimonio	0.00	0.00	0.00	0.00	0.00
<b>VARIACIONES DE LA HACIENDA PÚBLICA / PATRIMONIO GENERADO NETO DE 2020</b>	<b>0.00</b>	<b>368,366.45</b>	<b>849,325.47</b>	<b>0.00</b>	<b>1,217,691.92</b>
Resultados del Ejercicio (Ahorro/Desahorro)	0.00	0.00	12,465,737.73	0.00	12,465,737.73
Resultados de Ejercicios Anteriores	0.00	368,366.45	-6,167,135.60	0.00	-5,798,769.15
Revalúos	0.00	0.00	-5,449,276.66	0.00	-5,449,276.66
Reservas	0.00	0.00	0.00	0.00	0.00
Rectificaciones de Resultados de Ejercicios Anteriores	0.00	0.00	0.00	0.00	0.00
<b>CAMBIOS EN EL EXCESO O INSUFICIENCIA EN LA ACTUALIZACIÓN DE LA HACIENDA PÚBLICA/ PATRIMONIO NETO DE 2020</b>	<b>0.00</b>	<b>0.00</b>	<b>0.00</b>	<b>0.00</b>	<b>0.00</b>
Resultado por Posición Monetaria	0.00	0.00	0.00	0.00	0.00
Resultado por Tenencia de Activos no Monetarios	0.00	0.00	0.00	0.00	0.00
<b>HACIENDA PÚBLICA / PATRIMONIO NETO FINAL DE 2020</b>	<b>-89,126,399.02</b>	<b>336,761,468.38</b>	<b>7,016,461.07</b>	<b>0.00</b>	<b>254,651,530.43</b>

Bajo protesta de decir verdad declaramos que los Estados Financieros y sus Notas son razonablemente correctos y responsabilidad del emisor

  
 LIC. MIGUEL SALINAS RAMIREZ

RECTOR


  
 LIC. MIRIAM DEL CARMEN LEODESMA SEGURA

DIRECTORA DE ADMINISTRACIÓN Y FINANZAS

Cuenta Pública 2020  
**UNIVERSIDAD TECNOLÓGICA DE LA COSTA**  
 Estado de Cambios en la Situación Financiera  
 Del 1 de Enero al 31 de Diciembre de 2020  
 [Pesos]

Concepto	Origen	Aplicación	Concepto	Origen	Aplicación
<b>ACTIVO</b>	<b>0.00</b>	<b>643,622.21</b>	<b>PASIVO</b>	<b>0.00</b>	<b>574,069.71</b>
<b>Activo Circulante</b>	<b>0.00</b>	<b>1,883,140.02</b>	<b>Pasivo Circulante</b>	<b>0.00</b>	<b>574,069.71</b>
Efectivo y Equivalentes	0.00	931,339.15	Cuentas por Pagar a Corto Plazo	0.00	574,069.71
Derechos a Recibir Efectivo o Equivalentes	0.00	1,434,067.68	Documentos por Pagar a Corto Plazo	0.00	0.00
Derechos a Recibir Bienes o Servicios	482,266.81	0.00	Porción a Corto Plazo de la Deuda Pública a Largo Plazo	0.00	0.00
Inventarios	0.00	0.00	Títulos y Valores a Corto Plazo	0.00	0.00
Almacenes	0.00	0.00	Pasivos Diferidos a Corto Plazo	0.00	0.00
Estimación por Pérdida o Deterioro de Activos Circulantes	0.00	0.00	Fondos y Bienes de Terceros en Garantía y/o Administración a Corto Plazo	0.00	0.00
Otros Activos Circulantes	0.00	0.00	Provisiones a Corto Plazo	0.00	0.00
			Otros Pasivos a Corto Plazo	0.00	0.00
<b>Activo No Circulante</b>	<b>1,239,517.81</b>	<b>0.00</b>	<b>Pasivo No Circulante</b>	<b>0.00</b>	<b>0.00</b>
Inversiones Financieras a Largo Plazo	0.00	0.00	Cuentas por Pagar a Largo Plazo	0.00	0.00
Derechos a Recibir Efectivo o Equivalentes a Largo Plazo	0.00	0.00	Documentos por Pagar a Largo Plazo	0.00	0.00
Bienes Inmuebles, Infraestructura y Construcciones en Proceso	3,445,262.73	0.00	Deuda Pública a Largo Plazo	0.00	0.00
Bienes Muebles	0.00	2,205,744.92	Pasivos Diferidos a Largo Plazo	0.00	0.00
Activos Intangibles	0.00	0.00	Fondos y Bienes de Terceros en Garantía y/o en Administración a Largo Plazo	0.00	0.00
Depreciación, Deterioro y Amortización Acumulada de Bienes	0.00	0.00	Provisiones a Largo Plazo	0.00	0.00
Activos Diferidos	0.00	0.00			
Estimación por Pérdida o Deterioro de Activos no Circulantes	0.00	0.00			
Otros Activos no Circulantes	0.00	0.00	<b>HACIENDA PÚBLICA/ PATRIMONIO</b>	<b>1,217,691.92</b>	<b>0.00</b>
			Hacienda Pública/Patrimonio Contribuido	0.00	0.00
			Aportaciones	0.00	0.00
			Donaciones de Capital	0.00	0.00
			Actualización de la Hacienda Pública / Patrimonio	0.00	0.00
			<b>Hacienda Pública/Patrimonio Generado</b>	<b>1,217,691.92</b>	<b>0.00</b>
			Resultados del Ejercicio (Ahorro / Desahorro)	6,298,602.13	0.00
			Resultados de Ejercicios Anteriores	308,366.45	0.00
			Revalúos	0.00	5,449,276.66
			Reservas	0.00	0.00
			Rectificaciones de Resultados de Ejercicios Anteriores	0.00	0.00
			<b>Exceso o Insuficiencia en la Actualización de la Hacienda Pública/Patrimonio</b>	<b>0.00</b>	<b>0.00</b>
			Resultado por Posición Monetaria	0.00	0.00
			Resultado por Tenencia de Activos no Monetarios	0.00	0.00

Bajo protesta de decir verdad declaramos que los Estados Financieros y sus Notas son razonablemente correctos y responsabilidad del emisor

  
 LIC. ANGUEL SALINAS RAMIREZ  
 RECTOR

  
 LIC. MIRIAM DEL CARMEN LEDESMA SEGURA  
 DIRECTORA DE ADMINISTRACIÓN Y FINANZAS

Cuenta Pública 2020  
UNIVERSIDAD TECNOLÓGICA DE LA COSTA  
Estado de Flujos de Efectivo  
Del 1 de Enero al 31 de Diciembre de 2020 y 2019  
(Pesos)

Concepto	2020	2019	Concepto	2020	2019
<b>Flujos de Efectivo de las Actividades de Operación</b>			<b>Flujos de Efectivo de las Actividades de Inversión</b>		
<b>Origen</b>	<b>69,384,436.47</b>	<b>52,879,878.60</b>	<b>Origen</b>	<b>0.00</b>	<b>0.00</b>
Impuestos	0.00	0.00	Bienes Inmuebles, Infraestructura y Construcciones en Proceso	0.00	0.00
Cuotas y Aportaciones de Seguridad Social	0.00	0.00	Bienes Muebles	0.00	0.00
Contribuciones de mejoras	0.00	0.00	Otros Orígenes de Inversión	0.00	0.00
Derechos	0.00	0.00	<b>Aplicación</b>	<b>4,163,522.05</b>	<b>125,547.11</b>
Productos	22,971.50	631.82	Bienes Inmuebles, Infraestructura y Construcciones en Proceso	2,004,013.93	0.00
Aprovechamientos	0.00	0.00	Bienes Muebles	2,149,508.12	125,547.11
Ingresos por Venta de Bienes y Prestación de Servicios	3,302,723.69	5,035,445.20	Otras Aplicaciones de Inversión	0.00	0.00
Participaciones, Aportaciones, Convenios, Incentivos Derivados de la Colaboración Fiscal y Fondos Distintos de Aportaciones	32,799,446.28	27,835,025.27	<b>Flujos Netos de Efectivo por Actividades de Inversión</b>	<b>-4,163,522.05</b>	<b>-125,547.11</b>
Transferencias, Asignaciones, Subsidios y Subvenciones, y Pensiones y Jubilaciones	23,239,295.00	20,008,776.31			
Otros Orígenes de Operación	0.00	0.00			
<b>Aplicación</b>	<b>54,279,575.27</b>	<b>50,453,077.10</b>	<b>Flujo de Efectivo de las Actividades de Financiamiento</b>		
Servicios Personales	37,467,827.01	38,407,091.20	<b>Origen</b>	<b>0.00</b>	<b>0.00</b>
Materiales y Suministros	1,557,452.99	1,939,110.74	Endeudamiento Neto	0.00	0.00
Servicios Generales	5,552,203.18	7,988,966.83	Interno	0.00	0.00
Transferencias Internas y Asignaciones al Sector Público	0.00	0.00	Externo	0.00	0.00
Transferencias al resto del Sector Público	0.00	0.00	Otros Orígenes de Financiamiento	0.00	0.00
Subsidios y Subvenciones	0.00	0.00	<b>Aplicación</b>	<b>0.00</b>	<b>0.00</b>
Ayudas Sociales	81,000.00	236,700.00	Servicios de la Deuda	0.00	0.00
Pensiones y Jubilaciones	0.00	0.00	Interno	0.00	0.00
Transferencias a Fideicomisos, Mandatos y Contratos Análogos	0.00	0.00	Externo	0.00	0.00
Transferencias a la Seguridad Social	0.00	0.00	Otras Aplicaciones de Financiamiento	0.00	0.00
Donativos	0.00	0.00	<b>Flujos netos de Efectivo por Actividades de Financiamiento</b>	<b>0.00</b>	<b>0.00</b>
Transferencias al Exterior	0.00	0.00			
Participaciones	0.00	0.00			
Aportaciones	0.00	0.00			
Convenios	0.00	0.00			
Otras Aplicaciones de Operación	9,621,092.09	3,881,208.33	<b>Incremento/Disminución Neta en el Efectivo y Equivalentes al Efectivo</b>	<b>931,339.15</b>	<b>2,301,264.39</b>
<b>Flujos Netos de Efectivo por Actividades de Operación</b>	<b>5,084,861.20</b>	<b>2,426,801.50</b>	<b>Efectivo y Equivalentes al Efectivo al Inicio del Ejercicio</b>	<b>7,738,435.40</b>	<b>5,437,181.01</b>
			<b>Efectivo y Equivalentes al Efectivo al final del Ejercicio</b>	<b>8,669,774.55</b>	<b>7,738,435.40</b>

Bajo protesta de decir verdad declaramos que los Estados Financieros y las Notas son razonablemente correctos y responsabilidad del emisor

LIC. MIGUEL SALINAS RAMIREZ  
RECTOR


LIC. MIRIAM DEL CARMEN LEDESMA SEGURA  
DIRECTORA DE ADMINISTRACIÓN Y FINANZAS



Cuenta Pública 2020  
**UNIVERSIDAD TECNOLÓGICA DE LA COSTA**  
 Estado Analltico del Activo  
 Del 1 de Enero al 31 de Diciembre de 2020  
 (Pesos)

Concepto	Saldo Inicial 1	Cargos del Periodo 2	Abonos del Periodo 3	Saldo Final 4=(1+2-3)	Variación del Periodo (4-1)
<b>ACTIVO</b>					
<b>Activo Circulante</b>	<b>24,813,030.32</b>	<b>187,096,213.62</b>	<b>185,213,073.60</b>	<b>26,696,170.34</b>	<b>1,883,140.02</b>
Efectivo y Equivalentes	7,738,435.40	120,388,562.90	119,457,223.75	8,669,774.55	931,339.15
Derechos a Recibir Efectivo o Equivalentes	16,581,479.41	66,601,110.37	65,167,042.69	18,015,547.09	1,434,067.68
Derechos a Recibir Bienes o Servicios	493,115.51	106,540.35	588,807.16	10,848.70	-482,266.81
Inventarios	0.00	0.00	0.00	0.00	0.00
Almacenes	0.00	0.00	0.00	0.00	0.00
Estimación por Pérdida o Deterioro de Activos Circulantes	0.00	0.00	0.00	0.00	0.00
Otros Activos Circulantes	0.00	0.00	0.00	0.00	0.00
<b>Activo No Circulante</b>	<b>233,304,854.75</b>	<b>-1,239,517.81</b>	<b>0.00</b>	<b>232,065,336.94</b>	<b>-1,239,517.81</b>
Inversiones Financieras a Largo Plazo	0.00	0.00	0.00	0.00	0.00
Derechos a Recibir Efectivo o Equivalentes a Largo Plazo	0.00	0.00	0.00	0.00	0.00
Bienes Inmuebles, Infraestructura y Construcciones en Proceso	245,536,306.41	-3,445,262.73	0.00	242,091,043.68	-3,445,262.73
Bienes Muebles	61,536,931.72	2,205,744.92	0.00	63,742,676.64	2,205,744.92
Activos Intangibles	1,919,197.81	0.00	0.00	1,919,197.81	0.00
Depreciación, Deterioro y Amortización Acumulada de Bienes	-75,687,581.19	0.00	0.00	-75,687,581.19	0.00
Activos Diferidos	0.00	0.00	0.00	0.00	0.00
Estimación por Pérdida o Deterioro de Activos no Circulantes	0.00	0.00	0.00	0.00	0.00
Otros Activos no Circulantes	0.00	0.00	0.00	0.00	0.00
<b>TOTAL DEL ACTIVO</b>	<b>258,117,885.07</b>	<b>185,856,695.81</b>	<b>185,213,073.60</b>	<b>258,761,507.28</b>	<b>643,622.21</b>

Bajo protesta de decir verdad declaramos que los Estados Financieros y sus Notas son razonablemente correctos y responsabilidad del emisor

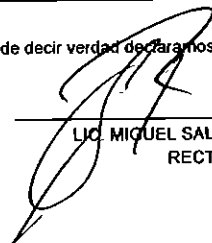
  
 LIC. MIGUEL SALINAS RAMIREZ  
 RECTOR

  
 LIC. MIRIAM DEL CARMEN LEDESMA SEGURA  
 DIRECTORA DE ADMINISTRACIÓN Y FINANZAS

Cuenta Pública 2020  
**UNIVERSIDAD TECNOLÓGICA DE LA COSTA**  
 Estado Análítico de la Deuda y Otros Pasivos  
 Del 1 de Enero al 31 de Diciembre de 2020  
 (Pesos)

Denominación de las Deudas	Moneda de Contratación	Institución o País Acreedor	Saldo Inicial del Periodo	Saldo Final del Periodo
<b>DEUDA PÚBLICA</b>				
<b>Corto Plazo</b>				
<b>Deuda Interna</b>			0.00	0.00
Instituciones de Crédito	Peso	México	0.00	0.00
Títulos y Valores	Peso	México	0.00	0.00
Arrendamientos Financieros	Peso	México	0.00	0.00
<b>Deuda Externa</b>			0.00	0.00
Organismos Financieros Internacionales	Peso	México	0.00	0.00
Deuda Bilateral	Peso	México	0.00	0.00
Títulos y Valores	Peso	México	0.00	0.00
Arrendamientos Financieros	Peso	México	0.00	0.00
<b>Subtotal a Corto Plazo</b>			<b>0.00</b>	<b>0.00</b>
<b>Largo Plazo</b>				
<b>Deuda Interna</b>			0.00	0.00
Instituciones de Crédito	Peso	México	0.00	0.00
Títulos y Valores	Peso	México	0.00	0.00
Arrendamientos Financieros	Peso	México	0.00	0.00
<b>Deuda Externa</b>			0.00	0.00
Organismos Financieros Internacionales	Peso	México	0.00	0.00
Deuda Bilateral	Peso	México	0.00	0.00
Títulos y Valores	Peso	México	0.00	0.00
Arrendamientos Financieros			0.00	0.00
<b>Subtotal a Largo Plazo</b>			<b>0.00</b>	<b>0.00</b>
<b>Otros Pasivos</b>	Peso	México	<b>4,684,046.56</b>	<b>4,109,976.85</b>
<b>Total de Deuda y Otros Pasivos</b>			<b>4,684,046.56</b>	<b>4,109,976.85</b>

Bajo protesta de decir verdad declaramos que los Estados Financieros y sus Notas son razonablemente correctos y responsabilidad del emisor

  
 LIC. MIGUEL SALINAS RAMIREZ  
 RECTOR

  
 LIC. MIRIAM DEL CARMEN LEDESMA SEGURA  
 DIRECTORA DE ADMINISTRACIÓN Y FINANZAS

**Cuenta Pública 2020**  
**UNIVERSIDAD TECNOLÓGICA DE LA COSTA**  
**Informe de Pasivos Contingentes**  
**Del 1 de Enero al 31 de Diciembre de 2020**  
**(Pesos)**

*"En cumplimiento a lo dispuesto en los artículos 46, fracción I, inciso d, y 52 de la Ley General de Contabilidad Gubernamental, y de conformidad con lo establecido en el capítulo VII, numeral III, inciso g) del Manual de Contabilidad Gubernamental emitido por el CONAC, el ente público informa lo siguiente:"*

Cuenta	Concepto	Importe
<b>TOTAL</b>		

Bajo protesta de decir verdad declaramos que los Estados Financieros y sus Notas son razonablemente correctos y responsabilidad del emisor

  
\_\_\_\_\_  
LIC. MIGUEL SALINAS RAMIREZ  
RECTOR

  
\_\_\_\_\_  
LIC. MIRIAM DEL CARMEN LEDESMA SEGURA  
DIRECTORA DE ADMINISTRACIÓN Y FINANZAS

## NOTAS A LOS ESTADOS FINANCIEROS

1° de enero al 31 de diciembre 2020  
(Pesos)

### A) NOTAS DE DESGLOSE

#### I) Notas al Estado de Situación Financiera.

##### ACTIVO.

##### EFFECTIVO Y EQUIVALENTES.

##### 1.- Fondos con afectación específica.

- **Caja.-** Al cierre del mes de Diciembre quedo en caja el importe de \$14,830.10 de los cuales \$700.00 corresponde a un depósito en línea de alumno no reflejado en bancos, así como la cantidad de \$7,074.93 corresponde al fondo revolvente asignados para la operación del área de adquisiciones pendiente de cierre al 31 de diciembre de 2020.
- Esta cuenta también acumulada el importe de 6,422.87 de la C. Elia Vanesa Santos Espinoza por un adeudo en caja que proviene de la Administración anterior;
- Es importante señalar que durante este periodo de contingencia se limitó la apertura de la caja por lo que se estuvieron recibiendo depósitos por parte de alumnos de los cuales quedo pendiente por parte de ellos el envío de su comprobante de depósito y por ende la identificación del tipo de ingreso y la elaboración de su recibo respectivo, incluso posteriores al mes en el que realizo dicho pago.
- **Bancos.-** Esta cuenta refleja saldos en las cuentas bancarias de programas de fondos federales pendientes de pago y algunos con periodo distinto a la anualidad refleja el saldo por ejercer.
- Tanto el recurso estatal como el federal se envió la totalidad del recurso a la cuenta de nómina por ser esta con la que se pagaran las prestaciones provisionadas al cierre del ejercicio, además se realizaron prestamos entre cuentas bancarias de recurso de operación y de remanentes de ejercicios anteriores en tanto se recibía el subsidio federal y la regularización de la captación de recursos propios correspondientes a los meses Octubre a Diciembre de 2020, algunos movimientos de préstamo se encuentran pendiente de retorno.
- Referente a la cuenta 1112-02-0042 de recursos propios quedaron depósitos no identificados pendientes de ingresar debido a que los alumnos al realizar el deposito no enviaron su ficha con los conceptos que se pagaron, imposibilitando la elaboración del recibo y registro contable.
- **Subsidio al empleo. \$765.68** Cantidad a favor para acreditar en el siguiente pago provisional de retenciones de ISR.

Bancos (efectivo).

Institución Financiera	Saldo en Bancos	Saldo en Inversiones:	
		Menor a 90 días	Mayor a 90 días
BBVA Bancomer S.A.	1,135,829.90	\$2,453,045.29	\$0
Banorte, S.A.	5,065,335.29	\$0	\$0
<b>Total</b>	<b>6,201,165.19</b>	<b>\$2,453,045.29</b>	<b>\$0</b>

RECURSO	BANCO	CUENTA	SALDO ANTERIOR	DEPOSITOS	RENDIMIENTOS	COMISIONES	RETIROS	CHEQUES EN CIRCULACION	AJUSTES POR CONSIDERAR	DEPOSITOS NO CONSIDERADOS EN CONTABILIDAD	SALDO
FAM 2020	BBVA	0115405181	279,710.08	835,411.96	13.74	-	28,454.43	-	-	-	1,086,681.35
FAM 2020	BBVA	0115612209	727,174.60	365.40	6.63	-	688,398.08	-	-	-	49,148.55
Concentradora -Nomina	Banorte	0219141727	4,067,367.85	2,808,593.52	-	-	4,673,916.99	15,313.06	-	-	2,202,044.38
Conacyt MS	Banorte	291550606	\$105,336.19	100,000.00	-	-	-	-	0.01	-	\$205,336.20
Fondo de Contingencia	Banorte	286786540	156.53	-	-	-	-	-	-	-	156.53
Recurso PRODEP 2015	Banorte	46137698	3,336.40	452.40	-	-	452.40	-	-	-	3,336.40
Conacyt MS 2017	Banorte	354166537	27,385.01	-	-	-	-	-	-	-	27,385.01
Recurso Proyecto tabaco 2017	Banorte	499333787	18,437.74	6,460.00	2.06	5.80	6,460.00	-	-	-	18,434.00
Recurso FADES 2018	Banorte	1010731452	-	452.40	-	452.40	-	-	-	-	-
Recursos propios 2019	Banorte	1040870086	10.05	-	-	-	-	-	-	-	10.05
Recurso FAM 2019	Banorte	1058890164	842,153.90	-	4,204.75	-	176,539.00	-	-	-	669,819.65
Recurso Estatal 2020	Banorte	1091484980	593,223.66	2,638,168.84	45.80	63.80	2,406,713.96	-	-	-	824,660.54
Recurso Propios 2020	Banorte	101484999	1,008,029.25	243,004.54	288.00	29.00	440,275.32	-	-	-	811,017.47
Recurso Federal 2020	Banorte	1091485008	2,090,138.67	685,447.00	288.00	29.00	2,770,711.43	-	-	-	5,133.24
Recurso PRODEP 2020	Banorte	1135390912	-	298,000.00	1.82	-	-	-	0.10	-	298,001.62
<b>TOTAL</b>			<b>9,772,459.93</b>	<b>7,616,356.06</b>	<b>4,850.80</b>	<b>580.00</b>	<b>11,191,921.61</b>	<b>15,313.06</b>	<b>0.11</b>	<b>-</b>	<b>6,201,165.19</b>

Fondo Revolvente (efectivo).

ÁREA	NOMBRE	IMPORTE
Finanzas	Elia Vanessa Santos Espinoza	6,422.72
Finanzas	Daniela Carolina Ramírez Jiménez	7,074.93
Rectoría	María Liliana Torres Garza	0.00
Caja	Ileana García Valdez	702.18
Finanzas	Alma Celia Hernández Delgado	0.00
Subdirección	Blanca Soledad Peña Martínez	0.00
Subdirección	Génesis Nataly Rentería Torres	630.27
	<b>Total</b>	<b>\$14,830.10</b>




• **Resumen de Integración de la cuenta Efectivo y Equivalentes.**

NOMBRE DE LA CUENTA	IMPORTE
Caja	\$ 14,830.10
Bancos	\$6,201,165.19
Inversiones a corto plazo	\$2,453,045.29
Subsidio al Empleo	\$ 733.97
Total	\$8,669,774.55

**Derechos a recibir Efectivo y Equivalentes y Bienes o Servicios a Recibir.**

2.- Por tipo de contribución

- **Gastos a Comprobar.-** Esta cuenta refleja un adeudo por 20,904.40 proveniente de la Administración anterior y el cual al cierre del ejercicio su estatus es pendiente de reembolso por parte del Deudor, el cual fue derivado por un anticipo otorgado de nómina por no tener activa aun su cuenta bancaria y un gasto a comprobar para asistir a la CGUTyP a la Ciudad de México; Este asunto se turnó al área de contraloría interna para su recuperación.

Auxiliar de la cuenta 1122-01 Gasto a Comprobar

1122 - 01 Gastos por comprobar	Parcial	Saldo
Francisco García Villela		20,904.40

Total	20,904.40
-------	-----------

- **Subsidios y Subvenciones:** Con póliza de Diario D00223 de 31 de diciembre de 2020 se registró como ingreso el complemento presupuestal del peso a peso que quedo pendiente de ministrar la Secretaria de Finanzas de Gobierno del Estado y como contra cuenta "deudores diversos" para fines de control de las ministraciones pendientes del Estado.
- La aportación inicial fue de \$19,593,716.24 quedando pendiente un complemento presupuestal de \$3,033,282.00, sin embargo la federación realizo una ampliación de \$682,297.00 incrementando la diferencia al pari passu de \$3,715,579.00, a esta cantidad se le descontó una aportación del estado por servicios de arrendamiento financiero y servicio de telefonía durante el ejercicio 2020 por \$ 84,879.41 quedando una diferencia por ministrar de \$3,630,699.59 (Tres millones seiscientos treinta mil seiscientos noventa y nueve pesos 59/100 m.n.).
- Mediante oficio UTC/REC/DAF/190/2020 solicitado el 14-07-2020 por la cantidad de \$2,963,281.76 se solicitó a la Secretaria de Administración y Finanzas de

Gobierno del Estado de Nayarit, el Pari Passu, en apego el Convenio descrito con anterioridad.

- **Deudores Diversos.-** Esta cuenta refleja los siguientes adeudos:
  - Cuenta de retenciones Metlife por un monto de 2,053.75 de la el cual está pendiente de regularización por parte de la Coordinación de R.H. de esta Institución.
  - Cuenta NOVA SOUTHEASTERN UNIVERSITY por un monto de \$ 1,423.70 del recurso PRODEP 2017, el cual se encuentra pendiente la recuperación.
  - Existe un pago indebido de despensa por la cantidad de \$928.00 realizado al C. Francisco Aguilar Martinez, sin embargo estos serán recuperados una vez se determine su situación laboral dentro de la Universidad por conducto de la Junta de conciliación y Arbitraje.
  - **1123-04-03-01 Cocytan (Dependencia de Gobierno del Estado).-** Se realizó nuevamente seguimiento al pago por el importe de \$105,000.00 (ciento cinco mil pesos 00/100 m.n.) que adeuda el Consejo de Ciencia y Tecnología del Estado de Nayarit, por lo que se acordó entre ambas instituciones realizar la rescisión del convenio 2011 por incumplimiento regresando el recibo original cancelado mediante oficio no. COCYTEN/REC/DAF/337/2020 Situación que se informó al consejo directivo y se autorizó en cuarta reunión ordinaria la cancelación del registro contable de la cuenta de deudores del Cocytan contra cuentas de resultado de ejercicios anteriores.
  - Esta cuenta también Acumula el monto de \$18,013,781.11, que corresponden a Adeudos de Gobierno del Estado de Nayarit por falta de ministración en ejercicios anteriores (2009 hasta 2020) por \$3,165,474.30, de presupuesto del subsidio estatal autorizados no radicados, así como también \$14,848,306.81, en cumplimiento a Convenios de Financiamiento de ejercicios anteriores. A esta cuenta está pendiente la incorporación de adeudos en ejercicios anteriores por incumplimiento a Convenios del Fondo de Apoyo a la Calidad y de otros adeudos por el incumplimiento del Convenio peso a peso ya mencionado con anterioridad.



Auxiliar de la cuenta 1123-01 Deudores Diversos en General

1123-01 Deudores Diversos en General	Parcial	Saldo
Cinthy Lorena Lepe Aceves		0.03
Daniel Enrique Ayala García		1,727.00
Juan Francisco Aguilar Martínez		928.00
Katia Guadalupe Montes Palacios		0.06
Metlife S.A.		2,053.75
Nova Southeastern University Tuiton		1,423.70
Roberto Sanchez Lucio		522.80
Secretaria de Hacienda Nayarit		18,013,781.11
Recurso pendiente de Radicar 2010 del presupuesto Autoriz	2,773,183.00	
Recurso pendiente de Radicar 2012 del presupuesto Autoriz	39,228.24	
Incremento Presupuestal por prestaciones no ligadas	91,209.00	
Incremento Presupuestal por expansión de matricula 2012	363,804.00	
Segunda quincena de Diciembre 2013	140,963.00	
Paripassu de presupuesto 2013	979,952.00	
Incremento Presupuestal por expansión de matricula 2013	157,322.00	
Incremento salarial	527,658.00	
Segunda quincena de Noviembre 2013	618,272.00	
Paripassu de presupuesto 2014	1,161,068.00	
Recurso pendiente de radicar 2014 del presupuesto Autoriza	200,494.23	
incremento salarial	468,531.00	
Paripassu de presupuesto egresos 2015 según convenio	868,401.00	
Ampliación presupuestal por incremento de matricula	188,922.51	
Impuesto Cedular a favor	200.82	
Paripassu de presupuesto egresos 2017 según convenio	3,292,273.00	
Registro de adeudo de Secretaria de finanzas en ministracio	362,410.00	
Registro de adeudo de Secretaria de finanzas en ministracio	8,333.50	
Paripassu de presupuesto egresos 2018 según convenio	2,043,364.00	
impuesto retenido por asimilados a favor	-1,874.00	
Registro de adeudo de Secretaria de finanzas en ministracio	2,157,972.40	
Cancelación de saldos Seguridad Publica 2013-2014	-825,552.00	
Corrección de Saldos D00235 (2017)	-331,890.86	
Abono a ministraciones pendientes del ejercicio 2019	-146,919.94	
Autorización Consejo de Pago con recurso de economia en t	-684,243.38	
Registro de adeudo de Secretaria de finanzas en ministracio	3,560,699.59	
Secretaria de finanzas Art. 36 PEE		1.59
<b>SALDO AL 31 DE DICIEMBRE DE 2020</b>		<b>\$18,020,438.04</b>

*mu*



- Anticipos a proveedores. Esta cuenta refleja el importe de \$3,598.00 correspondiente al C. Javier Ascensión Barajas García por un pago realizado en el ejercicio 2015 por honorarios y el cual no entrego el comprobante respectivo; Sin embargo, la persona antes mencionada realizo un proceso legal en contra de la Universidad y el cual en opinión del Área Jurídica de la Institución, se encuentra en proceso legal de resolución, según expediente EXP-363-2015.
- Se informa que al cierre del ejercicio quedaron importes pagados por \$7,247.70 (Siete mil doscientos cuarenta y siete pesos 70/100 m.n.) de los cuales no fueron emitidas las respectivas facturas por lo que se dará el seguimiento correspondiente.

Auxiliar de la cuenta 1129-01 Anticipos a Proveedores

1131-01 Anticipos a Proveedores	Parcial	Saldo
Javier Ascensión Barajas García		3,598.00
Grabados Fernando Fernandez		5,402.70
Susana E. Ramirez Peña		3.00
Edenred		286.00
Secretaria de Administración y Finanzas		1,559.00
<b>Saldo al 31 de Diciembre de 2020</b>	<b>Total</b>	<b>10,848.70</b>

*MUH*  
*PS*

*[Handwritten signature]*

## Adeudo General del Estado al 31 de diciembre 2019.

ADEUDOS DEL ESTADO	MONTO	EJERCICIO
Regularización por reducción al presupuesto de egresos para la operación	1,000,000.00	2009
Regularización por reducción al presupuesto de egresos para la operación	3,500,000.00	2010
Presupuesto egresos para la operación	2,773,823.00	2010
Ampliación presupuestal por incremento de matrícula según oficio 514.1.1185/2011 perteneciente a la Coordinación de Universidades Tecnológicas	258,034.00	2011
Complemento presupuestal al ejercicio de 2012 OFICIO: UTC/REC/DAF/2012/446	1,120,520.00	2012
Recursos extraordinarios para prestaciones socioeconómicas UTC/REC/DAF/2012/430	91,209.00	2012
Ampliación líquida al presupuesto federal ejercicio de 2012 OFICIO: UTC/REC/DAF/2012/514	363,804.00	2012
Pari passu Presupuesto egresos 2013 según convenio específico para la asignación de recursos financieros para la operación de las UT'S del Estado de Nayarit. 07 marzo de 2013	979,956.00	2013
Ampliación presupuestal por incremento de matrícula según oficio 514.1.1530/2013 perteneciente a la Coordinación de Universidades Tecnológicas	157,322.00	2013
Incremento salarial de 3.9% según oficio 514.1.1516/2013 perteneciente a la Coordinación de Universidades Tecnológicas	527,658.00	2013
Primera Quincena de Febrero 2014 (diferencia en ministración)	49,707.00	2014
Primera Quincena de Abril 2014 (diferencia en ministración)	57,632.00	2014
Primera Quincena de Junio 2014 (diferencia en ministración)	17,624.16	2014
Pari passu Presupuesto egresos 2014 según convenio específico para la asignación de recursos financieros para la operación de las UT'S del Estado de Nayarit.	1,161,068.00	2014
Ampliación presupuestal por incremento de matrícula según oficio 514.1.1341/2014 perteneciente a la Coordinación de Universidades Tecnológicas y Politécnicas.	468,531.00	2014
CANCELACIÓN DE SALDOS SEGURIDAD PUBLICA 2013-2014	-825,552.00	2020
Pari passu Presupuesto egresos 2015 según convenio específico para la asignación de recursos financieros para la operación de las UT'S del Estado de Nayarit.	828,404.00	2015
Ampliación presupuestal por incremento de matrícula según oficio 514.1.3186/2015 perteneciente a la Coordinación de Universidades Tecnológicas y Politécnicas.	188,922.51	2015
Pari passu Presupuesto egresos 2017 según convenio específico para la asignación de recursos financieros para la operación de las UT'S del Estado de Nayarit. (Incluye incremento salarial 2017)	2,960,382.14	2017
Pari passu Presupuesto egresos 2018 según convenio específico para la asignación de recursos financieros para la operación de las UT'S del Estado de Nayarit. (Incluye incremento salarial 2018)	3,641,744.00	2018
Ampliación presupuestal Estatal para pago de prestaciones acordadas en Contrato colectivo de 15 de Febrero de 2018. ( Pendiente de entrega al 100%)	-1,598,379.49	2018
Solicitud de Ampliación presupuestal Estatal para el pago de prestaciones acordadas en contrato colectivo de 05 de Marzo 2018 segun oficio UTC/REC/DAF/327/2018	362,410.00	2018
Recurso ordinario del capítulo 2000 correspondiente al mes de Noviembre 2018	8,333.50	2018
Ampliación para cumplimiento a prestaciones del contrato colectivo para el ejercicio 2019	828,164.32	2019
Pari passu Presupuesto egresos 2019 según convenio específico para la asignación de recursos financieros para la operación de las UT'S del Estado de Nayarit. (Incluye incremento salarial 2019)	2,011,052.46	2019
Pari passu Presupuesto egresos 2020 según convenio específico para la asignación de recursos financieros para la operación de las UT'S del Estado de Nayarit.	2,878,402.59	2020
Ampliación presupuestal al subsidio ordinario oficio 514.1.882/2020 (Incremento Salarial)	682,297.00	2020
<b>Total gasto de operación</b>	<b>24,493,069.19</b>	
Fondo de apoyo a la Calidad para las Universidades Tecnológicas 2009	3,692,680.00	2009
Fondo de apoyo a la Calidad para las Universidades Tecnológicas 2010	3,421,325.00	2010
Fondo de apoyo a la Calidad para las Universidades Tecnológicas 2011	3,022,895.00	2011
Fondo de apoyo a la Calidad para las Universidades Tecnológicas 2012	4,632,861.00	2012
Fondo de apoyo a la Calidad para las Universidades Tecnológicas 2013	1,062,168.00	2013
<b>Total gasto de programas</b>	<b>15,831,929.00</b>	
<b>Total de compromisos y adeudos del Estado</b>	<b>40,324,998.19</b>	
Resumen de Adeudos por ejercicio en gasto de operación:		
Ejercicio de 2009	1,000,000.00	
Ejercicio de 2010	6,273,823.00	
Ejercicio de 2011	258,034.00	
Ejercicio de 2012	1,575,533.00	
Ejercicio de 2013	1,664,936.00	
Ejercicio de 2014	1,754,562.16	
Ejercicio de 2015	1,017,326.51	
Ejercicio de 2017	2,960,382.14	
Ejercicio de 2018	2,414,108.01	
Ejercicio de 2019	2,839,216.78	

*Handwritten signatures and initials:*  
 - Top right: "DML" and a signature.  
 - Middle right: "S" and a signature.  
 - Bottom right: "CB" and a signature.

• **Resumen de Integración de la cuentas por cobrar**

NOMBRE DE LA CUENTA	IMPORTE
1122 - Gastos a Comprobar	20,904.40
1123 - Deudores Diversos	\$18,020,438.04
1129 - Anticipos a Proveedores	\$10,848.70
<b>SALDO AL 31 DE DICIEMBRE DE 2020</b>	<b>\$18,052,191.14</b>

3.- En desagregación por su vencimiento

Descripción	Antigüedad del Saldo				Total
	90 días	180 días	Menor/Igual 365 días	Mayor a 365 días	
Gastos a comprobar	0.00	0.00	0.00	20,904.40	20,904.40
Anticipo a Salarios	0.00	0.00	0.00	0.00	0.00
Deudores Diversos	1,727.00	0.00	3,560,699.68	14,458,011.36	18,020,438.04
Anticipos a Proveedores	7,247.70	0.00	0.00	3,601.00	10,848.70
Total	8,974.70	0.00	3,560,699.68	14,482,516.76	18,052,191.14

**BIENES DISPONIBLES PARA SU TRANSFORMACIÓN O CONSUMO  
(INVENTARIOS)**

4.- Bienes disponibles para su transformación o consumo (inventario)

No aplica.

5.- Cuentas de Almacén

No aplica.

*MW*  
*PA*

*[Handwritten signature]*

**INVERSIONES FINANCIERAS.**

6.- Inversiones financieras en fideicomisos

No aplica.

7.- Saldos de participación y aportaciones de capital

No aplica.

**BIENES MUEBLES, INMUEBLES E INTANGIBLES**

8.- Bienes Muebles e Inmuebles.

- Relación de bienes inmuebles incluyendo su depreciación

El Activo fijo se compone de las siguientes partidas:

Terrenos	112,777,364.70
Edificios no habitacionales	112,246,449.52
Infraestructura	17,067,229.46
Mobiliario y Equipo de Administración	31,633,158.36
Mobiliario y Equipo Educativo y Recreativo	732,071.88
Equipo e Instrumental Médico y de Laboratorio	1,977,141.15
Vehículos y Equipo de Transporte	3,207,158.00
Maquinaria, Otros Equipos y Herramientas	26,108,137.23
Colecciones, Obras de Arte y Objetos de Valor	71,340.00
Activos Biológicos	13,670.02
Activos intangibles	1,919,197.81
<b>Total de Bienes</b>	<b>307,752,918.13</b>
Menos: Depreciación de Bienes	75,687,581.19
<b>Total de Activos fijos</b>	<b>232,065,336.94</b>

DESCRIPCIÓN	Total Inversión	Depreciación Acumulada al 31 de Diciembre 2020	Valor Actualizado al 31 Dic. 2020
<b>Bienes Inmuebles, Infraestructura y construcciones en proceso</b>			
Terrenos rurales (1231-58102)	\$112,777,364.70	\$0.00	\$112,777,364.70
Edificación de naves y plantas industriales (1233-0-58301)	\$70,925.90	\$0.00	\$70,925.90
Edificación de inmuebles comerciales (1233-58302)	\$112,175,523.62	\$8,514,578.67	\$103,660,944.95
Infraestructura UT de la Costa (1234-10-0001)	\$17,067,229.46	\$8,788,843.45	\$8,278,386.01
<b>TOTAL BIENES INMUEBLES</b>	<b>\$242,091,043.68</b>	<b>\$17,303,422.12</b>	<b>\$224,787,621.56</b>

*mul*  
*[Handwritten signature]*

• Relación de bienes muebles incluyendo depreciación

<b>Bienes Muebles</b>			
<b>Mobiliario y equipo de administración</b>			
Elementos Arquitectónicos y material de exposición (1241-1-61102)	\$93,728.00		\$93,728.00
Equipo eléctrico para oficina (1241-1-61105)	\$11,398.16		\$11,398.16
Mobiliario y Equipo (1241-1-61107)	\$9,622,592.52	\$8,538,589.23	\$1,084,003.29
Muebles, excepto de oficina y estantería (1241-2-61201)	\$90,608.66	\$60,017.88	\$30,590.78
Equipo de computación (1241-3-61603)	\$20,202,563.37	\$19,376,718.36	\$825,845.01
Mobiliario y equipo de cómputo (1241-3-61604)	\$97,876.86		
Otros equipos de comunicación (1241-9-61901)	\$79,950.69		
Otros equipos de computación (1241-9-61902)	\$68,069.94		
Otros equipos de mantenimiento y seguridad (1241-9-61903)	\$19,720.00	\$ 589,189.50	\$1,023,078.15
Otros equipos de carácter comercial (1241-9-61906)	\$66,521.00		
Otro mobiliario y equipo (1241-9-61908)	\$1,280,129.16		
<b>Mobiliario y equipo educacional y recreativo</b>			
Equipo y aparatos audiovisuales (1242-1-62101)	\$311,857.68	\$286,054.77	\$25,802.91
Aparatos Deportivos (1242-1-62201)	\$183,976.00	\$110,385.60	\$73,590.40
Cámaras fotográficas y video (1242-3-62301)	\$186,934.01	\$114,856.76	\$72,077.25
Otro mobiliario y equipo educacional (1242-9-62901)	\$49,304.19	\$36,674.51	\$12,629.68
<b>Equipo e Instrumental médico y de laboratorio</b>			
Aparatos e instrumentos de laboratorio (1243-1-63101)	\$822,053.53	\$576,978.71	\$245,074.82
Equipo médico y de laboratorio (1243-1-63102)	\$429,518.00	\$145,021.20	\$284,496.80
Equipo diverso para laboratorios (1243-1-63104)	\$304,330.21	\$278,343.82	\$25,986.39
Aparatos e instrumentos de laboratorio (1243-2-63201)	\$313,638.89	\$88,904.56	\$224,734.33
Instrumental médico y de laboratorio (1243-2-63202)	\$107,600.52	\$81,083.30	\$26,517.22
<b>Equipo de transporte</b>			
Vehículos y equipo de transporte (1244-1-64101)	\$3,183,158.00	\$3,030,755.06	\$152,402.94
Carrocerías y remolques (1244-2-64201)	\$24,000.00	\$23,999.00	\$1.00
<b>Maquinaria, otros equipos y herramientas</b>			
Maquinaria y equipo agropecuario (1246-1-66102)	\$4,699,261.20	\$4,291,337.19	\$407,924.01
Aparatos e Instrumentos para uso industrial (1246-2-66201)	\$14,843.22	\$8,305.62	\$6,537.60
Maquinaria, Equipo y Herramientas para Industria (1246-2-66206)	\$20,443,391.83	\$19,485,738.81	\$957,653.02
Aparatos e Instrumentos Científicos para Construcción (1246-3-66301)	\$5,800.00	\$5,799.00	\$1.00
Sistemas de aire acondicionado, calefacción (1246-4-66401)	\$162,716.91	\$73,867.00	\$88,849.91
Aparatos e Instrumentos de Comunicación (1246-5-66601)	\$37,704.00	\$15,081.60	\$22,622.40
Equipo de comunicación (1246-5-66602)	\$90,713.16	\$19,700.54	\$71,012.62
Equipo de Cómputo para comunicación (1246-5-66603)	\$7,551.60	\$4,153.38	\$3,398.22
Equipo eléctrico para comunicación y tel (1246-5-66604)	\$4,833.72	\$1,490.40	\$3,343.32
Equipos, Aparatos y Accesorios eléctricos (1246-6-66604)	\$87,974.25	\$87,968.26	\$5.99
Herramientas y Máquinas-Herramientas (1246-7-66704)	\$53,210.93	\$34,759.42	\$18,451.51
OTRA APARATOS Y OTROS INSTRUMENTOS (1246-9-66901)	\$479,256.41	\$0.00	\$479,256.41
Otra maquinaria, otros Equipos (1246-9-66904)	\$20,880.00	\$12,528.00	\$8,352.00
<b>SUBTOTAL</b>			
<b>COLECCIONES</b>			
COLECCIONES, OBRAS DE ARTE Y OBJETOS DE VALOR (1247-1-51301)	\$71,340.00	\$0.00	\$71,340.00
<b>SUBTOTAL</b>			
	<b>\$63,729,006.62</b>	<b>\$57,378,301.48</b>	<b>\$6,350,705.14</b>

*man*  
*[Handwritten signature]*

9.- Activos intangibles y diferidos.

<b>Activos Biológicos</b>			
Arboles y Plantas (1248-8-57801)	\$13,670.02	\$13,664.02	\$6.00
<b>SUBTOTAL</b>	<b>\$13,670.02</b>	<b>\$13,664.02</b>	<b>\$6.00</b>
<b>Activos Intangibles</b>			
Software (1251-0-59101)			
Software (1251-59101)	\$1,040,386.86	\$726,129.73	\$314,257.13
Licencias Informáticas e Intelectuales (1254-1-59701)	\$878,810.95	\$266,063.84	\$612,747.11
<b>SUBTOTAL</b>	<b>\$1,919,197.81</b>	<b>\$992,193.57</b>	<b>\$927,004.24</b>

ESTIMACIONES Y DETERIOROS

10.- Criterios utilizados para las estimaciones.

Las adquisiciones de activo fijo se registraron hasta 2011 mediante partida triple:

- Afectando el gasto contra el efectivo;
- afectando el activo no circulante contra el patrimonio; y
- afectando las partidas presupuestales.

Consecuentemente, al cierre del año 2011 se observaba la cuenta "Patrimonio adquirido". Sin embargo, al migrar al sistema contable adquirido del Instituto para el Desarrollo Técnico de las Haciendas Públicas (INDETEC), se elimina esa subcuenta del Patrimonio y se transfiere su saldo hacia Resultados de ejercicios anteriores

En el mismo sentido, el software adquirido del programa contable INDETEC registra la adquisición de bienes de Activo Fijo mediante una partida doble:

- Afectando el activo no circulante contra el efectivo; y
- afectando las partidas presupuestales.

Es decir, el sistema de INDETEC ya no reconoce el gasto en el estado de resultados ni el incremento en el patrimonio por el activo adquirido, lo cual conlleva algunas diferencias contables, los cuales no han sido afectados como incremento al patrimonio y descontado los resultados acumulados por la falta de cargo de gasto del capítulo 5000 con motivo a la compra de los activos fijos de dicho ejercicio.

*mlw*

*[Handwritten signature]*

Lo anterior se hace con base a las disposiciones del Manual de Contabilidad Gubernamental expedido por el Consejo Nacional de Armonización Contable (CONAC) contiene la cuenta de Patrimonio adquirido "3.1.1 Aportaciones", la cual representa los recursos aportados en efectivo o en especie, con fines permanentes de incrementar la Hacienda Pública/Patrimonio del ente público y las cuales difieren al Decreto de Creación del propio Organismo Público en cuanto al criterio de incorporación del patrimonio.

En consecuencia se integra en el ejercicio correspondiente al 31 de diciembre de 2019, 2018, 2017 y 2016 respectivamente, el activo fijo no afectado al patrimonio y que se incluyen en los resultados acumulados de dicho ejercicio, derivado de la aplicación del reconocimiento del criterio seguido en el programa INDETEC al capítulo 5000. Adicionalmente de reconocer en los resultados acumulados el importe del patrimonio adquirido por la entidad.

De acuerdo a la normatividad gubernamental en la materia, a partir del ejercicio terminado al 31 de diciembre de 2012, se recomienda afectar depreciación de los bienes adquiridos por la entidad, situación que se vio reflejada en los estados financieros de la misma a partir de dicho ejercicio.

Fue solicitado por la Secretaria de finanzas de Gobierno del Estado la entrega del cuarto avance de gestión incluyendo el módulo de bienes patrimoniales conciliado con la información contable, situación que no fue posible debido a que en el ingreso del inventario al módulo de bienes patrimoniales se cargó de más \$1, 194,066.52 comparado con la información contable, así mismo faltó conciliar los registros de bienes inmuebles. Esta situación al no estar conciliada no fue posible correr el proceso de las depreciaciones al 31 de diciembre de 2020.

Las depreciaciones reflejadas en los estados financieros al cierre de 2020 corresponden a las calculadas al ejercicio del 31 de Diciembre de 2018 quedando pendiente su actualización para el ejercicio siguiente, sin embargo el valor catastral de los bienes inmuebles si fue actualizado por lo que dicha cifra esta actualizado al mes de diciembre de 2020.

OTROS ACTIVOS.

11.- Otros activos circulantes y no circulantes

No aplica.

PASIVO

1.- Relación de cuentas y documentos por pagar.

CUENTAS POR PAGAR

- a. Sueldos personales por pagar. En esta cuenta, se acumula un importe de \$1,891,339.25 pesos correspondientes a la provisión del pago de la prestación para el personal de base y confianza de 20 días de aguinaldo a pagar en el mes de Enero de 2021, así como el rubro de seguridad social que se paga en el ejercicio 2021.

Auxiliar de la cuenta 2111 Servicios personales por pagar a corto plazo

Nombre	Saldo
Gratificación de fin de año	1,105,058.91
Aportación al IMSS	181,709.88
Aportación a cesantía en edad avanzada	314,677.35
Aportaciones al INFONAVIT	239,619.35
Pago de liquidaciones	50,273.76
TOTAL	1,891,339.25

- b. Proveedores. En la cuenta de proveedores, acumula facturas de servicios que están pendientes de pago al cierre del ejercicio.

- Se provisiono de conformidad con los momentos contables al cierre del ejercicio los recibos de consumo de energía eléctrica y telefonía por la cantidad de \$46,328.00 y \$17,679.03 correspondientes al mes de Diciembre.
- Quedo diferencias de pago generadas al momento del pagado a favor de la Universidad las cuales los proveedores ya no realizaron gestión de pago por ser montos menores, por lo que se sugiere realizar el ajuste correspondiente por la cantidad de \$40.15 (cuarenta pesos con quince centavos m.n.).
- Así mismo quedo pendiente de pago algunos proveedores por la prestación de servicios por la cantidad de \$16,270.64 (dieciséis mil doscientos setenta pesos con sesenta y cuatro centavos m.n.), mismos que se cubrirán en el mes de Enero 2020.

*MUI*  
*B*  
*...*



- El Importe de \$825,552.00 pesos que proviene de la administración anterior y que corresponde a la provisión del rubro del Servicio de Vigilancia desde el ejercicio 2014 tal como lo señala el contrato de prestación de servicio firmado el 01 de enero de ese mismo año. Se solicitó durante el ejercicio 2018 de manera oficial a la Secretaria de Seguridad Publica de Gobierno del Estado que se nos informara si la cantidad anteriormente mencionada se encuentra dentro de sus cuentas por cobrar.
- En seguimiento a la cuenta anterior se eliminó de los adeudos de mayor importe en las cuentas por pagar el registro de la cuenta **2112-1-33801 Secretaria de Seguridad Publica de Gobierno del Estado de Nayarit (Servicio de Vigilancia)** por un monto de \$825,552.00, proveniente del ejercicio de 2014. Mediante oficio UTC/REC/DAF/325/2020 Se solicitó información a la Secretaria de Seguridad Publica sobre la existencia de algún saldo en la cuentas por cobrar de dicha institución, por lo que mediante oficio SSPC/4660/2020 anexan oficio SSPC/DGA/772/2020 en el cual la Dirección General Administrativa no encontró expediente alguno o contrato de prestación de servicios celebrado con la Universidad Tecnológica de la Costa, por ende no existe adeudo alguno. Esta cuenta se autorizó en cuarta reunión de Consejo Directivo para su eliminación afectando las cuentas de pasivo y deudores diversos de la Secretaria de Finanzas.

Auxiliar de la cuenta 2112 Proveedores por pagar a corto plazo

Fecha	Nombre	Saldo	Cuenta Contable
15-12-2020	CFE	46,328.00	2112-1-000001
15-12-2020	Telefonos de México SAB	17,679.03	2112-1-000014
10-09-2020	Ruben Dario Mondragon Rivera	6,960.00	2112-1-000439
15-12-2020	Distribuidora de la Costa sa	1,168.00	2112-1-DCN840206TA5

- c. Retenciones por pagar.- En esta cuenta se acumula las retenciones realizadas al personal por los pagos de su salario, asimilables y honorarios, IMSS, INFONAVIT y de retenciones al salario por concepto de préstamos.

Auxiliar de la cuenta 2117 Retenciones y contribuciones por pagar a corto plazo

A la fecha de cierre del ejercicio no se adeuda cantidad alguna del impuesto local de nómina 2020.

Fecha	Nombre	Saldo	Cuenta Contable
31/12/2020	Retenciones ISR Salarios	1,120,979.55	2117-01-01
31/12/2020	Retenciones ISR asimilados	13,788.16	2117-01-02
31/12/2020	Retenciones ISR Serv. Profesionales	15,830.51	2117-01-03
31/12/2020	Retención IMSS	64,864.05	2117-01-04
31/12/2020	Retención INFONAVIT	238,567.02	2117-01-05
31/12/2020	Retención ramo familiar	14,733.75	2117-01-06
31/12/2020	Impuesto Cedular	1,564.34	2117-01-08
31/12/2020	Retención seguro metife	11,281.52	2117-01-11
31/12/2020	Retención crédito Fonacot	34,518.62	2117-01-12
31/12/2020	Retención Nomina Plus	0.00	2117-01-21
31/12/2020	Prequincena	11,154.50	2117-01-24
31/12/2020	Seguros inbursa	4,440.10	2117-01-27
31/12/2020	Retención cuota sindical	20,751.66	2117-01-28
31/12/2020	X tu nomina	313.77	2117-01-30
31/12/2020	Impuesto sobre nomina	75,849.56	2117-39801
TOTAL		1,628,637.11	

d. Acreedores Diversos.- Esta cuenta el derecho de terceros pendientes de pago al 31 de diciembre de 2020

- Se cuenta con el programa Becas Jefas de Familia otorgado por el CONACYT a las madres Solteras beneficiadas con un saldo a la fecha de \$135,000.00 de becarias 2014 y 2015. Referente a las becas 2017 se tiene un recurso por otorgar de \$ 423,000.00. El recurso es depositado a la Universidad y se entrega en forma mensual \$3,000.00 al alumno durante el tiempo restante de sus estudios más un apoyo anual de \$2,000.00
- Adeudos a personal de la Universidad por \$7,522.97 por comprobaciones de gastos pendientes de reembolso y prestaciones pendiente de otorgar al cierre del mes de Diciembre.

Auxiliar de la cuenta 2119 Otras cuentas por pagar a corto plazo.

Fecha	Nombre	Saldo	Cuenta Contable
31/12/2020	Alma Celia Hernandez Delgado	1.00	2119-01-01-07
31/12/2020	Blanca Soledad Peña Martínez	0.11	2119-01-02-001
31/12/2020	Danaide Gudiño Carrillo	79.20	2119-01-04-006
31/12/2020	Edgar Manuel Páez Venegas	20.00	2119-01-05-001
31/12/2020	Enoe Alida Parra Casimiro	121.00	2119-01-05-013
31/12/2020	Hector Hiram Torres Villanueva	335.00	2119-01-08-002
31/12/2020	Ileana Garcia Valdez	50.01	2119-01-09-09
31/12/2020	Itzel Calic Casillas Ochoa	898.00	2119-01-09-10
31/12/2020	Jose Ocha Cibrian	97.20	2119-01-10-002
31/12/2020	José Luis Barajas García	12.40	2119-01-10-006
31/12/2020	Jesús Sanchez Arrambide	426.00	2119-01-10-15
31/12/2020	María Esthela Valenzuela Gutierrez	315.31	2119-01-13-11
31/12/2020	Miriam del Carmen Ledesma Segura	132.76	2119-01-13-17
31/12/2020	María Liliiana Torres Garza	0.48	2119-01-13-25
31/12/2020	Programa conacyt	246,000.00	2119-01-16-03
31/12/2020	Pago de alumnos pendiente de identifica	4,141.65	2119-01-16-10
31/12/2020	Raúl Palacios Arvizu	2,122.60	2119-01-18-10
31/12/2020	Sat	2,352.32	2119-01-19-001
31/12/2020	Siquem Sarai Jasso Morelos	77.50	2119-01-19-004
31/12/2020	Samuel Alberto Martínez Ruiz	1,416.20	2119-01-19-004
31/12/2020	Valeria Nathal Romero Garcia	1,416.20	2119-01-22-006
31/12/2020	Valeria Dinora Gurierrez Delgado	2.00	2119-01-22-06
	<b>TOTAL</b>	<b>260,016.94</b>	

### Resumen de Integración de la cuentas por pagar a corto plazo.

NOMBRE DE LA CUENTA	IMPORTE
Servicios Personales	\$1,891,339.25
Proveedores	\$ 72,135.03
Retenciones y contribuciones	\$1,628,637.11
Acreedores Diversos	\$ 260,016.94
<b>Total</b>	<b>\$3,852,128.33</b>

### En desagregación por Antigüedad del Saldo

Descripción	Antigüedad del Saldo				Total
	90 días	180 días	Menor/Igual 365 días	Mayor a 365 días	
Servicios Personales	1,891,339.25	0.00	0.00	0.00	\$1,891,339.25
Proveedores	64,007.03	6,980.00	1,168.00	0.00	\$72,135.03
Retenciones y contribuciones	1,627,072.77	0.00	0.00	1,564.34	\$1,628,637.11
Acreedores Diversos	11,864.8	0.00	0.00	248,352.32	\$260,016.94
<b>Total</b>	<b>3,594,083.67</b>	<b>6,980.00</b>	<b>1,168.00</b>	<b>249,916.66</b>	<b>\$3,852,128.33</b>

2.- Fondos de bienes de terceros en administración.  
No aplica.

3.- Pasivos diferidos y otros.

- Pasivo Contingente. Queda pendiente al cierre del ejercicio el estudio actuarial del cálculo del pasivo laboral de conformidad con las NIF- D-3.

*Handwritten signature*

---

**II) Notas al Estado de Actividades.**

**INGRESOS DE GESTIÓN.**

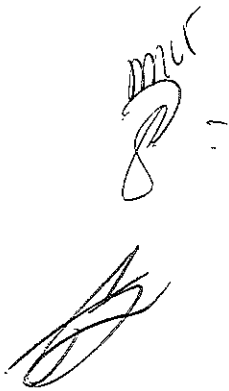
**1.- De los rubros de ingresos de gestión..**

Los ingresos de efectivo que recibe esta Universidad, y que destina para el ejercicio de su objeto social, provienen del Estado y la Federación; los recursos presupuestarios de la Federación están previstos en el ramo 11 Educación asignados por la Coordinación General de Universidades Tecnológicas y Politécnicas previa firma de convenio de colaboración para el apoyo financiero a la Universidad, mismos que se reciben a través de ministraciones que efectúa la Tesorería de la Federación (TESOFE) a la cuenta bancaria de esta Universidad destinada para tal efecto, de acuerdo con las fechas establecidas en el calendario de ministraciones correspondiente.

En cuanto al subsidio del Estado estos recursos están previstos en el Presupuesto de Egresos del Estado de Nayarit de cada ejercicio, mismos que se reciben a través de ministraciones que efectúa la Secretaría de Administración y Finanzas de Gobierno del Estado de Nayarit a la cuenta bancaria de esta Universidad destinada para tal efecto, de acuerdo con las fechas establecidas en el calendario de ministraciones correspondiente.

Asimismo, recibe otros ingresos de efectivo, provenientes de recursos propios por los servicios educativos prestados a alumnos y sector productivo, adicionalmente se gestionan otras fuentes de financiamientos a programas de equipamiento, infraestructura y mejora de la calidad educativa en convenio con la Federación.

Al respecto, se presentan los ingresos obtenidos durante el periodo que se informa, agrupados por tipo, siendo los siguientes:



Rubro de Ingreso	Parcial	Total
Subsidio FEDERAL para organismos públicos descentralizados Estatales (Convenio de colaboración)		23,239,295.00
-Ingresos Capitulo 1000	18,311,432.00	
-Ingresos Capitulo 2000	700,000.00	
-Ingresos Capitulo 3000	4,227,863.00	
Subsidio ESTATAL para organismos públicos descentralizados Estatales (Convenio de colaboración)		23,239,295.00
-Ingresos Capitulo 1000	23,128,620.24	
-Ingresos Capitulo 2000	0.00	
-Ingresos Capitulo 3000	110,674.76	
Recursos Propios		3,302,723.69
-Ingresos por Servicios Escolares	2,807,918.62	
-Ingresos por Servicios Académicos	64,351.00	
-Ingresos por educación continua	350,040.00	
-Ingresos Múltiples	80,414.07	
-Productos Financieros	0.00	
Recursos Extraordinario de Programas Federales		9,560,151.28
Programa Federal PRODEP 2020	298,000.00	
PROFEXCE 2020	889,940.00	
Fondo de Aportaciones Múltiples 2019 Y Remanentes de monetización FAM 2019	4,834,686.53	
Fondo de Aportaciones Múltiples 2020	3,009,833.58	
Remanentes de monetización FAM 2020	527,691.17	
<b>Total</b>		<b>59,341,464.97</b>

Productos fin. Propios	975.49
Productos fin Estatal	2,572.43
Productos fin Federal	5,134.24
Productos fin FAM 2019	11.62
Productos fin Remanentes FAM 2019	12,099.00
Productos fin Remanentes FAM 2020	2,170.27
Productos fin Profexce	6.63
Productos fin Prodep	1.82
<b>INGRESOS TOTALES RECAUDADOS</b>	<b>59,364,436.47</b>

Se realizaron ampliaciones, adecuaciones y transferencias presupuestales entre capítulos y partidas en las diferentes fuentes de recursos mismas que se sometieron a autorización a Consejo Directivo en las diferentes Reuniones ordinarias del ejercicio 2020.

A la fecha de cierre del ejercicio quedo pendiente de depósito el complemento presupuestal \$3, 534,904.24. Este monto al igual que el total de los ingresos recaudados es diferente al entregado en el cuarto informe de gestión, debido a que como evento posterior al cierre se entregó un auxiliar de subsidios del Estado con cargos adicionales de servicios de arrendamiento y telefonía por las siguientes cantidades: \$943.77 Telefonía y 24,851.58 por arrendamiento.

**Programa PRODEP 2020: Programa para el Desarrollo del Personal Docente.**

Proyecto autorizado para el Fortalecimiento de cuerpos académicos

**Cuerpo Académico Beneficiado:** Aplicatics UTCOS-C-A-5.

Monto de apoyo del programa: \$298,000.00

Monto ejercido del programa al 31 de diciembre de 2020. \$ 0.00

**Rubro:**

1. Herramientas y accesorios \$290,000.00
2. Apoyo para la formación de Recursos Humanos \$5,000.00
3. Gasto de trabajo de campo \$3,000.00

Nota: Este programa quedo pendiente de ejercer el 100% al 31 de Diciembre de 2020.

**Programa PROFEXCE 2020: Programa de Fortalecimiento a la Excelencia Educativa 2020.**

Monto de apoyo del programa: \$889,940.00

**Rubro:**

1. Inclusion y equidad educativa \$152,400.00
2. Problemas transversales (Acreditaciones, evaluaciones y reconocimientos de postgrados) \$737,540.00

Monto ejercido del programa al 31 de diciembre de 2020. \$840,798.08. Nota el recurso pendiente de ejercer será reintegrado a la TESOFE conforme al procedimiento establecido.



### Programa Fondo de Aportaciones múltiples 2019

Monto de aprobado para el programa: \$4,000,000.00

#### Proyectos:

- Construcción y puesta en marcha de parque temático educativo para actividades recreativas de la carrera de turismo alternativo de la Universidad Tecnológica de la Costa, ubicada en la localidad de Santiago Ixcuintla, Municipio de Santiago Ixcuintla, Nayarit.

Monto ejercido \$1,640,512.15

- Construcción de obra complementaria para el desalojo de aguas pluviales en áreas críticas (Docencia III y Glorieta vehicular) y andador para edificio de turismo de la Universidad Tecnológica de la Costa.

Monto ejercido \$363,677.92

- Equipamiento especializado para la Carrera de Turismo Alternativo.

Monto ejercido \$ 1,989,474.24

### Programa Remanentes de monetización del Fondo Aportaciones múltiples 2019

Monto originado para el programa \$ 829,656.36

- Adquisición de equipamiento menor para áreas de recreación.

Monto ejercido \$ 93,728.00

- Adquisición de mobiliario básico.


Monto ejercido \$ 385,236.00

- Adquisición de seguridad de parque temático.

Monto ejercido \$ 149,049.56

- Adquisición de equipamiento menor para área de gastronomía.

Monto ejercido \$ 198,569.96





**Programa Fondo de Aportaciones múltiples 2020**

Monto de aprobado para el programa: \$3, 000,000.00

**Proyectos:**

- Equipamiento especializado para las áreas académicas

Monto ejercido \$ 2,996,902.21

**Programa Remanentes de monetización del Fondo Aportaciones múltiples 2019**

Monto originado para el programa \$ 527,698.36

Reporte presentado a la SHCP 4to trimestre 2020, a través del Formato Único.

Entidad	Municipio	Tip de Regi	Ciclo de Reo	Tip de Rec	Clave Ramo	Modalidad	Programa	Programa F	Dependenc	Reintegro	Tip de Gast	Partida	Aprobado	Modificado	Recaudado	Completado	Devenidos	Ejercido	Pagado	Contratos	Proyectos	Observaciones	
1	18	0	1	2019	2	11	5	Aportaciones Universidad	1777	07	2100	0	0	4000000	4835283	4835283	4835283	4835283	4000000	0	0	0	Los rendimientos financieros generados en el ejercicio de 2019 se por la cantidad de 45 807.25 se rebaja en la conciliación para el ejercicio de 2020.
3	18	0	1	2020	2	11	5	Aportaciones Universidad	1300	03	0	0	0	3000000	3527854	3527854	3000000	0	0	0	0	0	Se ejercen \$ 820.03 de productos transitorios en la aplicación de meta de equipo de cómputo

Entidad	Municipio	Tip de Regi	Ciclo de Reo	Tip de Rec	Clave Ramo	Modalidad	Programa	Programa F	Dependenc	Reintegro	Tip de Gast	Partida	Aprobado	Modificado	Recaudado	Completado	Devenidos	Ejercido	Pagado	Contratos	Proyectos	Observaciones
2	18	0	1	2020	2	11	U	6	Subsidios pa Universidad		5134	24	0	22556993	23239295	23239295	23239295	23175268	0	0	0	0
3	18	0	1	2020	2	11	S	247	Programa pa Universidad				0	298000	298000	298000	0	0	0	0	0	0
4	18	0	1	2020	2	11	S	300	Fortalecimiento Universidad		6	63	0	689940	689940	689940	127166	127166	127166	127166	0	0

**2.- Otros ingresos**

No aplica

## GASTOS Y OTRAS PÉRDIDAS

### 1.- Gastos y Otras partidas.

GASTO POR TIPO DE FUENTES DE RECURSOS	TOTAL POR CAPITULO						CANTIDAD
	CAPITULO 1000	CAPITULO 2000	CAPITULO 3000	CAPITULO 4000	CAPITULO 5000	CAPITULO 6000	
<b>CONVENIOS</b>	<b>18,311,432.00</b>	<b>700,000.00</b>	<b>4,227,863.00</b>	<b>0.00</b>	<b>0.00</b>		<b>23,239,295.00</b>
Recurso Federal	18,311,432.00	700,000.00	4,227,863.00	0.00	0.00		23,239,295.00
Capitulo 1000 recurso Federal	18,311,432.00						18,311,432.00
Capitulo 2000 recurso Federal		700,000.00					700,000.00
Capitulo 3000 recurso Federal			4,227,863.00				4,227,863.00
<b>PROGRAMAS FEDERALES EXTRAORDINARIOS</b>	<b>0.00</b>	<b>857,738.80</b>	<b>265,800.00</b>	<b>0.00</b>	<b>2,172,555.30</b>	<b>2,004,013.93</b>	<b>5,300,108.03</b>
PRODEP 2020		0.00	0.00	0.00	0.00	0.00	0.00
PROFEXCE 2020		0.00	265,800.00	0.00	574,998.08	0.00	840,798.08
Fondo de Aportaciones Múltiples Y Remantes de monetización FAM 2019		857,738.80	0.00	0.00	1,584,625.84	2,004,013.93	4,446,378.57
Fondo de Aportaciones Múltiples 2020		0.00	0.00	0.00	12,931.38	0.00	12,931.38
Remanentes de monetización FAM 2020		0.00	0.00	0.00	0.00	0.00	0.00
<b>SUBSIDIOS Y SUBVENCIONES</b>	<b>19,593,716.00</b>	<b>0.00</b>	<b>110,674.76</b>	<b>0.00</b>	<b>0.00</b>		<b>19,704,390.76</b>
Capitulo 1000 recurso Estatal	19,593,716.00						19,593,716.00
Capitulo 2000 recurso Estatal		\$0.00					0.00
Capitulo 3000 recurso Estatal			\$110,674.76				110,674.76
<b>Ingresos por Venta de Servicios de Organismos Descentralizados</b>	<b>1,454,018.26</b>	<b>208,733.91</b>	<b>1,087,722.01</b>	<b>81,000.00</b>	<b>33,189.62</b>		<b>2,864,663.80</b>
Capitulo 1000 recurso Propio	1,454,018.26						1,454,018.26
Capitulo 2000 recurso Propio		208,733.91					208,733.91
Capitulo 3000 recurso Propio			1,087,722.01				1,087,722.01
Capitulo 4000 recurso Propio				81,000.00			81,000.00
Capitulo 5000 recurso Propio					33,189.62		33,189.62
<b>GRANTOTAL</b>	<b>\$39,359,166.26</b>	<b>\$1,766,472.71</b>	<b>\$5,692,059.77</b>	<b>\$81,000.00</b>	<b>\$2,205,744.92</b>	<b>\$2,004,013.93</b>	<b>\$51,108,457.59</b>

menos	Inversión 5000 y 6000		\$4,209,758.85
mas	Otros gastos		\$0.00
Igual	Total gasto Según Edo. De resultados		\$46,898,698.74

El total de gasto reflejado en el gran total, restando el monto de la inversión en activos y obra pública, nos da como resultado el total de gastos y pérdidas reflejado en el estado de resultados al 31 de Diciembre.

### III) NOTAS AL ESTADO DE VARIACIÓN EN LA HACIENDA PÚBLICA

#### 1. Modificaciones al patrimonio contribuido.

Concepto	Hacienda Pública/ Patrimonio Contribuido	Hacienda Pública/ Patrimonio Generado De Ejercicios Anteriores	Hacienda Pública/ Patrimonio Generado Del Ejercicio	Exceso o Insuficiencia en la Actualización de la Hacienda Pública/ Patrimonio	Total
HACIENDA PÚBLICA/PATRIMONIO CONTRIBUIDO NETO DE 2019	-\$89,126,399.02	\$0.00	\$0.00	\$0.00	-\$89,126,399.02
APORTACIONES	\$0.00	\$0.00	\$0.00	\$0.00	\$0.00
DONACIONES DE CAPITAL	\$0.00	\$0.00	\$0.00	\$0.00	\$0.00
ACTUALIZACIÓN DE LA HACIENDA PÚBLICA/PATRIMONIO	-\$89,126,399.02	\$0.00	\$0.00	\$0.00	-\$89,126,399.02
HACIENDA PÚBLICA /PATRIMONIO GENERADO NETO DE 2019	\$0.00	\$336,393,101.93	\$6,167,135.60	\$0.00	\$342,560,237.53
RESULTADOS DEL EJERCICIO (AHORRO/ DESAHORRO)	\$0.00	\$0.00	\$6,167,135.60	\$0.00	\$6,167,135.60
RESULTADOS DE EJERCICIOS ANTERIORES	\$0.00	\$173,032,291.93	\$0.00	\$0.00	\$173,032,291.93
REVALÚOS	\$0.00	\$163,360,810.00	\$0.00	\$0.00	\$163,360,810.00
RESERVAS	\$0.00	\$0.00	\$0.00	\$0.00	\$0.00
RECTIFICACIONES DE RESULTADOS DE EJERCICIOS ANTERIORES	\$0.00	\$0.00	\$0.00	\$0.00	\$0.00
EXCESO O INSUFICIENCIA EN LA ACTUALIZACIÓN DE LA HACIENDA PÚBLICA/ PATRIMONIO NETO DE 2019	\$0.00	\$0.00	\$0.00	\$0.00	\$0.00
RESULTADO POR POSICIÓN MONETARIA	\$0.00	\$0.00	\$0.00	\$0.00	\$0.00
RESULTADO POR TENENCIA DE ACTIVOS NO MONETARIOS	\$0.00	\$0.00	\$0.00	\$0.00	\$0.00
HACIENDA PÚBLICA / PATRIMONIO NETO FINAL DE 2019	-\$89,126,399.02	\$336,393,101.93	\$6,167,135.60	\$0.00	\$253,433,838.51
CAMBIOS EN LA HACIENDA PÚBLICA/PATRIMONIO CONTRIBUIDO NETO DE 2020	\$0.00	\$0.00	\$0.00	\$0.00	\$0.00
APORTACIONES	\$0.00	\$0.00	\$0.00	\$0.00	\$0.00
DONACIONES DE CAPITAL	\$0.00	\$0.00	\$0.00	\$0.00	\$0.00
ACTUALIZACIÓN DE LA HACIENDA PÚBLICA/PATRIMONIO	\$0.00	\$0.00	\$0.00	\$0.00	\$0.00
VARIACIONES DE LA HACIENDA PÚBLICA / PATRIMONIO GENERADO NETO DE 2020	\$0.00	\$368,366.45	\$849,325.47	\$0.00	\$1,217,691.92
RESULTADOS DEL EJERCICIO (AHORRO/ DESAHORRO)	\$0.00	\$0.00	\$12,465,737.73	\$0.00	\$12,465,737.73
RESULTADOS DE EJERCICIOS ANTERIORES	\$0.00	\$368,366.45	-\$6,167,135.60	\$0.00	-\$5,798,769.15
REVALÚOS	\$0.00	\$0.00	-\$5,449,276.66	\$0.00	-\$5,449,276.66
RESERVAS	\$0.00	\$0.00	\$0.00	\$0.00	\$0.00
RECTIFICACIONES DE RESULTADOS DE EJERCICIOS ANTERIORES	\$0.00	\$0.00	\$0.00	\$0.00	\$0.00
CAMBIOS EN EL EXCESO O INSUFICIENCIA EN LA ACTUALIZACIÓN DE LA HACIENDA PÚBLICA/ PATRIMONIO NETO DE 2020	\$0.00	\$0.00	\$0.00	\$0.00	\$0.00
RESULTADO POR POSICIÓN MONETARIA	\$0.00	\$0.00	\$0.00	\$0.00	\$0.00
RESULTADO POR TENENCIA DE ACTIVOS NO MONETARIOS	\$0.00	\$0.00	\$0.00	\$0.00	\$0.00
HACIENDA PÚBLICA / PATRIMONIO NETO FINAL DE 2020	-\$89,126,399.02	\$336,761,468.38	\$7,016,461.07	\$0.00	\$254,651,530.43



\*Importe Basados en Saldo Iniciales

Las datos que arroja este estado financiero señala que hubo una diferencia a favor en la generación de patrimonio acumulada de \$1,217,691.92, sin embargo hay movimientos registrados durante el ejercicio que a continuación se describen:




- Debido a que fue autorizado dentro del ejercicio la cancelación de la cuenta por cobrar de cocyten del ejercicio 2011 por \$105,000.00, esta depuración de la cuenta debio haber eliminado el remanente que se hubiese generado al provisionar el recurso, sin embargo los proyectos se llevaron a cabo ejerciendose dicho importe que se habia provisionado, financiados con otras fuentes por lo que no se genero dicho remanente de forma contable, por lo que se opto por disminuir el saldo de la cuenta de fondo de contingencia registrado en las cuentas de capital contra la cuenta deudora.
- Saldo de \$331,890.86. Este movimiento corresponde a la regularización en las cuentas de capital debido a un descuento otorgado por la Secretaria de Finanzas en la Auditoria del impuesto estatal del 2% sobre nomina, mismo que se realizo los movimientos para descontar este beneficio de la cuenta por cobrar de la Secretaria de Finanzas de Gobierno del Estado con la finalidad de disminuir el saldo del pari pasu.
- Saldo de \$5,971.31, este saldo proviene de una cuenta por pagar de retención de nominas, sin embargo esta no fue cobrada, asi como tampoco se cobro las comisiones por manejo de cuenta a favor de la Universidad, por lo que se cancelo la cuenta por pagar y se aumento el remanente de los recursos propios del ejercicio 2018 donde se dio el ultimo movimiento de esta cuenta.
- Saldo de \$684,243.38. Este saldo corresponde a la necesidad de recurso ESTATAL generada al cierre del ejercicio de 2019, la cual autorizo el Consejo Directivo tomar de remanentes del ejercicio en tanto el estado ministraba el recurso que quedo pendiente de deposito al cierre de dicho periodo.
- Saldo de \$2,650.00. Este movimiento corresponde a disminución del remanente de los recursos propios debido a que un alumno solicito el reembolso del pago de su título efectuado en el ejercicio de 2019.
- Saldo de \$45.12. Registro de comisiones bancarias en la cuenta bancaria de recursos propios 2017.
- Movimientos en REA propios 2018. Registro de comisiones bancarias y rendimientos en la cuenta bancaria de propios 2018 por un importe neto de \$452.96.
- Movimientos en REA propios 2019. Registro de rendimientos en la cuenta bancaria de propios 2019 por un importe neto de \$49.51, asi como aumentos en los remanentes por cancelación de cuentas por pagar por proveedores por las cantidades \$4,190.64, \$9.00, \$6960.00
- Movimientos en REA FAM 2019 \$4,604.17.
- Movimientos en REA PFCE 2019 \$16,546.26 por afectación del pago del ultimo proyecto autorizado en 2019.

**Revaluó de Bienes Inmuebles.** – Como se puede observar en el presente ejercicio se aplicó el revaluó para el ejercicio 2020 aplicándose una disminución al valor de los edificios por la cantidad de -\$5,449,279.66 en base al dictamen catastral emitido por la Dirección de Catastro de Gobierno del Estado.



Monto total de Actualización de la Hacienda pública por depreciaciones.

NOMBRE DE LA CUENTA	IMPORTE
3130- Actualización de la Hacienda pública/patrimonio	-89,126,399.02

Nota: Ha quedado pendiente realizar la depreciación de los ejercicios 2019-2020 debido a que no se ha concluido con el proceso de conciliación entre el modulo de bienes patrimoniales y la información contable por motivo de la contingencia sanitaria.

2.- Monto de procedencia de los recursos que modifican al patrimonio.

Rubro de Ingreso	Parcial	Total	Rubro de egreso	DIFERENCIA
Subsidio FEDERAL para organismos públicos descentralizados Estatales (Convenio de colaboración)		23,239,295.00	23,239,295.00	0.00
-Ingresos Capitulo 1000	18,311,432.00		18,311,432.00	
-Ingresos Capitulo 2000	700,000.00		700,000.00	
-Ingresos Capitulo 3000	4,227,863.00		4,227,863.00	
Subsidio ESTATAL para organismos públicos descentralizados Estatales (Convenio de colaboración)		23,239,295.00	19,704,390.76	3,534,904.24
-Ingresos Capitulo 1000	23,128,620.24		19,593,716.00	
-Ingresos Capitulo 2000	0.00		0.00	
-Ingresos Capitulo 3000	110,674.76		110,674.76	
Recursos Propios		3,302,723.69	2,864,663.80	438,059.89
-Ingresos por Servicios Escolares	2,807,918.62		1,454,018.26	
-Ingresos por Servicios Académicos	64,351.00		208,733.91	
-Ingresos por educación continua	350,040.00		1,087,722.01	
-Ingresos Múltiples	80,414.07		81,000.00	
-Productos Financieros	0.00		33,189.62	
Recursos Extraordinario de Programas Federales		9,560,151.28	5,300,108.03	4,260,043.25
Programa Federal PRODEP 2020	298,000.00		0.00	
PROFEXCE 2020	889,940.00		840,798.08	
Fondo de Aportaciones Múltiples 2019 Y Remanentes de monetización FAM 2019	4,834,686.53		4,446,378.57	
Fondo de Aportaciones Múltiples 2020	3,009,833.58		12,931.38	
Remanentes de monetización FAM 2020	527,691.17		0.00	
<b>Total</b>		<b>59,341,464.97</b>	<b>51,108,457.59</b>	
			<b>Resultado Bruto del ejercicio 2020</b>	<b>8,233,007.38</b>
			Mas: Productos financieros del ejercicio	22,971.50
			Mas: Inversiones cap. 5000	2,205,744.92
			Mas: Inversiones cap. 6000	2,004,013.93
			Menos: Depreciaciones del ejercicio 2020	0.00
			Ahorro/Desahorro Neto del ejercicio	<b>12,465,737.73</b>

#### IV) NOTAS AL ESTADO DE FLUJO DE EFECTIVO EFECTIVO Y EQUIVALENTES

##### 1.- Análisis de los saldos inicial y final (formato)

El análisis de los saldos inicial y final que figuran en la última parte del Estado de flujo de efectivo, en la cuenta de efectivo y equivalentes es como sigue:

	2020	2019	2018	2017
Efectivo en Caja –Fondos Fijos	14,830.10	9,581.04	11,641.96	6,899.39
Efectivo en Bancos- Dependencias	6,201,165.19	7,728,028.50	5,424,773.37	7,402,499.95
Inversiones temporales (hasta 3 meses)	2,453,045.29		0	0
Fondos con afectación específica			0	0
Depósitos de fondos de terceros y otros	733.97	825.86	765.68	399.94
<b>Total de Efectivo y Equivalentes</b>	<b>\$8,669,774.55</b>	<b>\$7,738,435.40</b>	<b>\$ 5'437,181.01</b>	<b>\$ 7'409,799.27</b>

##### 2.- Detalle de adquisiciones de bienes muebles e inmuebles.

##### Inversión por fuente de recursos durante 2020

RECURSO	TIPO DE BIEN	IMPORTE
PROPIOS	5150 Equipo de cómputo y tecnologías de la información	\$33,189.62
	Total	\$33,189.62

RECURSO	TIPO DE BIEN	IMPORTE
FAM Y REMANENTES 2019	5110 Muebles de oficina y estantería.	\$370,283.60
FAM Y REMANENTES 2019	5130 Bienes Artísticos y culturales	\$71,340.00
FAM Y REMANENTES 2019	5150 Equipo de cómputo y tecnologías de la información	\$96,037.28
FAM Y REMANENTES 2019	5190 Otros mobiliarios y equipos de administración	\$722,698.56
FAM Y REMANENTES 2019	5210 Equipos y aparatos audiovisuales	\$17,110.00
FAM Y REMANENTES 2019	5310 Equipo médico y de laboratorio	\$128,412.00
FAM Y REMANENTES 2019	5620 Maquinaria y equipo industrial	\$178,744.40
	Total	\$1,584,625.84

RECURSO	TIPO DE BIEN	IMPORTE
PROFEXCE 2020	5610 Maquinaria y equipo agropecuario.	\$95,741.67
PROFEXCE 2020	5690 Otros equipos	\$479,256.41
	Total	\$574,998.08

Monto total de la inversión en bienes muebles \$ 2, 205,744.92

Monto total de la inversión en obra pública \$ 2, 004,013.93

RECURSO	TIPO DE BIEN	IMPORTE
FAM Y REMANENTES 2019	6270 Instalaciones y equipamiento en construcciones.	\$2,004,013.93
	Total	\$2,004,013.93

*mk*  
*J.*

*B.*

### 3. Conciliación de los flujos de efectivo netos de las actividades de operación.

CONCEPTO	IMPORTE ACUMULADO AL 31 DE DICIEMBRE DE 2020					VARIACION ENTRE MODIFICADA-CAPTADA	
	PRESUPUESTO	MAS	MENOS	ASIGNACION MODIFICADA	CAPTADO	IMPORTE	%
<b>INGRESOS</b>							
INGRESOS POR SUBSIDIO DEL GOBIERNO FEDERAL	22,556,998.00	682,297.00	-	23,239,295.00	23,239,295.00	-	0.03
INGRESOS POR SUBSIDIO DEL GOBIERNO DEL ESTADO	19,593,716.00	3,645,579.00	-	23,239,295.00	23,239,295.00	-	0.03
INGRESOS PROPIOS	5,255,275.00	-	-	5,255,275.00	3,302,723.69	1,952,551.31	0.03
RECURSOS FONDO DE APORTACIONES MULTIPLES (2019)	-	4,834,686.53	-	4,834,686.53	4,834,686.53	-	0.00
RECURSOS FONDO DE APORTACIONES MULTIPLES (2020)	-	3,537,524.75	-	3,537,524.75	3,537,524.75	-	0.00
PROFEXCE 2020	-	889,940.00	-	889,940.00	889,940.00	-	0.00
PROFESORADO	-	298,000.00	-	298,000.00	298,000.00	-	0.00
SERVICIOS PERSONALES POR PAGAR A CORTO PLAZO	-	-	-	-	39,359,166.3	-	-
PROVEEDORES POR PAGAR A CORTO PLAZO	-	-	-	-	9,043,306.53	-	-
OTRAS CUENTAS POR PAGAR A C.P.	-	-	-	-	231,427.81	-	-
RETENCIONES Y CONTRIBUCIONES POR PAGAR A C.P.	-	-	-	-	9,285,668.54	-	-
TRANSFERENCIAS OTORGADAS POR PAGAR A CORTO PLAZO	-	-	-	-	81,000.00	-	-
DEUDORES DIVERSOS POR COBRAR A C.P.	-	-	-	-	3,512,060.0	-	-
OTROS DERECHOS A RECIBIR EFECTIVO	-	-	-	-	132,573.81	-	-
ANTICIPO A PROVEEDORES POR ADQUISICIÓN DE BIENES Y	-	-	-	-	99,292.64	-	-
ANTICIPO A CONTRATISTAS POR OBRAS PÚBLICAS A CORTO	-	-	-	-	489,514.52	-	-
CUENTAS POR COBRAR A CORTO PLAZO	-	-	-	-	61,498,714.4	-	-
SALDO BANCARIO MES ANTERIOR	-	-	-	-	7,738,435.40	-	-
PRODUCTOS FINANCIEROS	-	-	-	-	22,971.50	-	-
RESULTADOS DE EJERCICIOS ANTERIORES	-	-	-	-	5,863,264.68	-	-
RECTIFICACIONES DE RESULTADOS DE EJERCICIOS ANTERI	-	-	-	-	0.00	-	-
<b>TOTAL DE INGRESOS</b>				61,294,016.28	196,698,861.04	1,952,551.31	0.03
<b>EGRESOS</b>							
SUBSIDIOS DEL GOBIERNO FEDERAL	22,556,998.00	682,297.00	-	23,239,295.00	23,239,295.00	-	0.00
SUBSIDIOS DEL GOBIERNO ESTATAL	19,593,716.00	3,645,579.00	-	23,239,295.00	19,704,390.76	3,534,904.24	0.06
RECURSOS PROPIOS	5,255,275.00	-	-	5,255,275.00	2,864,663.80	2,390,611.20	0.04
RECURSOS FONDO DE APORTACIONES MULTIPLES (2019)	-	4,834,686.53	-	4,834,686.53	4,446,378.57	388,307.96	0.01
RECURSOS FONDO DE APORTACIONES MULTIPLES (2020)	-	3,537,524.75	-	3,537,524.75	12,931.38	3,524,593.37	0.06
PROFEXCE 2020	-	889,940.00	-	889,940.00	840,798.08	49,141.92	0.00
PROFESORADO	-	298,000.00	-	298,000.00	0.00	298,000.00	0.00
DEUDORES DIVERSOS POR COBRAR A C.P.	-	-	-	-	7,104,100.09	-	-
OTROS DERECHOS A RECIBIR EFECTIVO	-	-	-	-	132,573.81	-	-
ANTICIPO A PROVEEDORES POR ADQUISICIÓN DE BIENES Y	-	-	-	-	106,540.34	-	-
ANTICIPO A CONTRATISTAS POR OBRAS PÚBLICAS A CORTO	-	-	-	-	0.01	-	-
CUENTAS POR COBRAR A CORTO PLAZO	-	-	-	-	59,340,741.97	-	-
SERVICIOS PERSONALES POR PAGAR A CORTO PLAZO	-	-	-	-	39,538,425.6	-	-
PROVEEDORES POR PAGAR A CORTO PLAZO	-	-	-	-	9,640,559.77	-	-
OTRAS CUENTAS POR PAGAR A C.P.	-	-	-	-	408,814.9	-	-
TRANSFERENCIAS OTORGADAS POR PAGAR A CORTO PLAZO	-	-	-	-	81,000.00	-	-
RETENCIONES Y CONTRIBUCIONES POR PAGAR A C.P.	-	-	-	-	8,905,838.6	-	-
RESULTADOS DE EJERCICIOS ANTERIORES	-	-	-	-	11,662,033.83	-	-
<b>TOTAL DE EGRESOS</b>				61,294,016.28	188,029,086.49	10,185,558.69	0.17
<b>DISPONIBILIDAD TOTAL</b>					8,669,774.55	8,233,007.38	-0.13

*mu*

*[Handwritten signature]*



**V) CONCILIACIÓN ENTRE LOS INGRESOS PRESUPUESTARIOS Y CONTABLES, ASÍ COMO ENTRE LOS EGRESOS PRESUPUESTARIOS Y LOS GASTOS CONTABLES.**

Conciliación entre los ingresos presupuestarios y contables, así como entre los egresos presupuestarios y los gastos contables:

	2020	2019	2018	2017
Ahorro/Desahorro antes de rubros Extraordinarios	\$12,465,737.73	\$6,167,135.58	2,980,578.52	4,804,600.08
<i>Movimientos de partidas (o rubros) que no afectan al efectivo.</i>				
Depreciación	0	0	6,031.90	3,736.95
Amortización	-5,449,276.66	0	0	0
Incrementos en las provisiones	0	0	0	0
Incremento en inversiones producido por revaluación	0	0	0*	0*
Ganancia/pérdida en venta de propiedad, planta y equipo	0	0	0	0
Incremento en cuentas por cobrar	-2,157,972.37	2,100,859.91	-878,165.50	482,078.94
Partidas extraordinarias	0	0	0	0

**UNIVERSIDAD TECNOLÓGICA DE LA COSTA**  
 Conciliación entre los Ingresos Presupuestarios y contables  
 Correspondientes del 01 de enero al 31 de diciembre de 2020  
 (Cifras en pesos)

**1. Total de Ingresos presupuestarios** 59,364,436.47

<b>2. Mas ingresos contables no presupuestarios</b>		0.00
Incremento por variación de inventarios	0.00	
Disminución del exceso de estimaciones por pérdida o deterioro u obsolescencia	0.00	
Disminución del exceso de provisiones	0.00	
Otros ingresos y beneficios varios	0.00	
Otros Ingresos contables no presupuestarios	0.00	

<b>3. Más Gastos Contables No Presupuestales</b>		0.00
Productos de capital	0.00	
Aprovechamiento de capital	0.00	
Ingresos derivados de financiamientos	0.00	
Otros Ingresos presupuestarios no contables	0.00	

**4. Total de Ingresos Contables (4= 1 - 2 + 3)** \$59,364,436.47

Conciliación entre los Egresos Presupuestarios y los Gastos contables  
 Correspondientes del 01 de enero al 31 de diciembre de 2020

**1. Total de Egresos (presupuestarios)**

51,108,457.59

<b>2. Menos egresos presupuestarios no contables</b>		4,209,758.85
Mobiliario y equipo de administración	1,306,480.44	
Mobiliario y equipo educacional y recreativo	17,110.00	
Equipo e instrumental médico y de laboratorio	128,412.00	
Vehículos y equipo de transporte	0.00	
Equipo de defensa y seguridad	0.00	
Maquinaria, otros equipos y herramientas	753,742.48	
Activos Biológicos	0.00	
Bienes inmuebles	0.00	
Activos intangibles	0.00	
Obra pública en bienes propios	2,004,013.93	
Acciones y participaciones de capital	0.00	
Otros Egresos Presupuestales no contables	0.00	

<b>3. Más Gastos Contables No Presupuestales</b>		0.00
Estimaciones, depreciaciones, deterioros, obsolescencia y amortizaciones	0.00	
Provisiones	0.00	
Disminución de inventarios	0.00	
Aumento por insuficiencia de estimaciones por pérdida o deterioro u obsolescencia	0.00	
Aumento por insuficiencia de provisiones	0.00	
Otros Gastos	0.00	
Otros Gastos Contables No Presupuestales	0.00	

**4. Total de Gasto Contable (4= 1 - 2 + 3)**

46,898,698.74

## B) NOTAS DE MEMORIA (CUENTAS DE ORDEN)

a) CUENTAS DE ORDEN CONTABLE.

No aplica. Dentro del ejercicio de 2020 no se utilizaron cuentas de orden contable.

b) CUENTAS DE ORDEN CONTABLES Y PRESUPUESTARIAS:

1.- Cuentas de ingresos.

CONCEPTO	IMPORTE	MODIFICACIONES	TOTAL	Devengado/Recaudado
Anteproyecto Presupuesto Federal	22,556,998.00	682,297.00	23,239,295.00	23,239,295.00
Presupuesto Estatal Publicado en el Periódico Oficial	19,593,716.24	3,671,374.11	23,265,090.35	23,239,295.00
Presupuesto de ingresos propios	5,255,275.00	-2,813.27	5,252,461.73	3,302,723.69
Programas Federal PRODEP 2020	0.00	298,000.00	298,000.00	298,000.00
Fondo de Aportaciones Múltiples FAM y Remanentes 2019	0.00	4,835,290.61	4,835,290.61	4,834,686.53
Fondo de Aportaciones Múltiples FAM y Remanentes 2020	0.00	3,537,524.75	3,537,524.75	3,537,524.75
Programas Federal PROFEXCE 2020	0.00	889,940.00	889,940.00	889,940.00
Productos financieros		34,996.21	34,996.21	22,971.50
Ley de ingresos estimada/modificada/Devengada	47,405,989.24	13,946,609.41	61,352,598.65	\$59,364,436.47

Se registró en el Presupuesto de ingresos como modificaciones las siguientes:

**Presupuesto Federal.** Mediante oficio No.514.1.904/2020 se autorizó a la Universidad Tecnológica de la Costa una ampliación de \$682,297.00 misma que fue depositada para cubrir el incremento salarial así como el incremento de prestaciones.

**Presupuesto Estatal.** Las modificaciones a este presupuesto fueron sometidas a Consejo Directivo en la en la cuarta Reunión ordinaria de 2020 celebrada el día 11 de Diciembre de 2020.

- Autorización del incremento presupuestal por el compromiso adquirido con la Secretaría de Finanzas del arrendamiento financiero de los equipos de cómputo y servicios de telefonía a favor de la Universidad por la cantidad \$110,674.76.
- Se registró contable al 31 de diciembre de 2020 como ingreso el importe de \$3,534,904.24 correspondiente al complemento presupuestal al convenio 2020 peso a peso Estado – Federación, mismo que a la fecha de presentación del 4to informe financiero no se ha depositado.
- **Presupuesto Rec. Propios.** Se tenía presupuestada una captación de \$5,255,275.00 para el ejercicio de 2020, sin embargo debido a la contingencia sanitaria no se alcanzó la meta solo se recuperó la cantidad de \$3,302,723.69, representando un 62.87% de lo programado. Las modificaciones a este presupuesto

fueron sometidas a Consejo Directivo en la cuarta reunión ordinaria de 2020 celebrada el día 11 de Diciembre 2020.

- **Presupuesto FAM y Remanentes de Monetización 2019 Y 2020.**

Mediante oficio 500/2019.-202-15 de fecha 08 de marzo de 2019 se autorizaron los recursos del FAM 2019 por \$4, 000,000.00 de pesos depositados en el ejercicio 2019, sin embargo estos no se comprometieron, ni devengaron en el ejercicio de 2019 por lo que se realizó la incorporación como ingreso en el ejercicio de 2020 sumando productos financieros autorizados para ejercerse en los fines del programa.

Así mismo se obtuvo ingresos derivados de remanentes de monetización de FAM 2019 por la cantidad de \$829,656.36 con los cuales se amplió la meta de los programas del FAM 2019 quedando aprobados por Consejo Directivo en la segunda reunión ordinaria de 2020.

Mediante oficio 500/2020.-0284-15 fue autorizado para la Universidad Tecnológica de la Costa el monto de \$3, 000,000.00 (Tres millones de pesos M.N.) para Equipamiento especializado, el cual fue sometido a proceso de adquisición por medio del INIFE Nayarit mediante convenio de colaboración interinstitucional.

Así mismo se obtuvo ingresos derivados de remanentes de monetización de FAM 2020 por la cantidad de \$ 527,691.17 los cuales al cierre del ejercicio está pendiente la elaboración de los proyectos motivo por el cual no se incorporaron al presupuesto de egresos como ampliación.

#### **PROGRAMAS FEDERALES DE APOYO**

PRODEP 2020,- La Universidad fue notificada mediante oficio 511-6/2020-7924 de fecha 13 de octubre de 2020, de la aprobación del proyecto Fortalecimiento de cuerpos académicos, de la misma forma mediante oficio no. 514.2.2.58/2020 de fecha 30 de diciembre se notificó a la Rectoría de la Universidad que en fecha 30 de diciembre fue depositado el importe de \$298,000.00 correspondiente al programa S247 PRODEP, a fin de que se tomaran las provisiones para el cierre del ejercicio fiscal y dar cumplimiento a lo establecido en el anexo técnico y calendario de ejecución.

PROFEXCE 2020.- La Universidad fue notificada mediante oficio 514.1.762-3/2020 de fecha 28 de octubre de 2020, de la aprobación del proyecto problemas transversales e inclusión y equidad educativa por la cantidad de \$889,940.00.

## 2.- Cuentas de Egresos.

CONCEPTO	IMPORTE	MODIFICACIONES	PRESUPUESTO MODIFICADO	COMPROMETIDO	DEVENGADO	EJERCIDO	PAGADO	POR PAGAR	PPTO. POR DEVENGAR
Presupuesto Federal	22,556,998.00	682,297.00	23,239,295.00	23,239,295.00	23,239,295.00	23,175,287.97	23,175,287.97	64,007.03	0.00
Presupuesto Estatal	19,593,716.00	110,674.76	19,704,390.76	19,704,390.76	19,704,390.76	18,312,355.32	18,312,355.32	1,392,035.44	0.00
Presupuesto Ingresos propios	5,255,275.00	0.00	5,255,275.00	2,864,663.80	2,864,663.80	2,289,062.43	2,289,062.43	575,601.37	2,390,611.20
Pograma Federal Prodep	0.00	298,000.00	298,000.00	0.00	0.00	0.00	0.00	0.00	298,000.00
Pograma Federal Profexce	0.00	889,940.00	889,940.00	840,798.08	840,798.08	840,798.08	840,798.08	0.00	49,141.92
Fondo de Aportaciones y Remanentes 2019	0.00	4,835,263.15	4,835,263.15	4,831,614.57	4,446,378.57	4,446,378.57	4,181,570.05	264,808.52	388,884.58
Fondo de Aportaciones y Remanentes 2020		3,009,833.57	3,009,833.57	3,009,833.57	12,931.38	12,931.38	12,931.38	0.00	2996902.19
Presupuesto de Egresos/ estimado/ modificado/ comprometido/devengado/ejercido y pagado	47,405,989.00	9,826,008.48	57,231,997.48	54,490,585.78	51,108,457.59	49,076,813.75	48,812,005.23	2,296,452.36	6,123,539.89

CONCEPTO	IMPORTE
PRESUPUESTO DEVENGADO AL 31 DE DICIEMBRE 2020	51,108,457.59
Menos: Recurso destinado a la inversión (cap. 5000)	\$2,205,744.92
Menos: Recurso destinado a la inversión (cap. 6000)	\$2,004,013.93
Menos: Otros gastos y pérdidas extraordinarias del ejercicio	0.00
<b>Total Gasto Contable</b>	<b>\$46,898,698.74</b>

**Presupuesto Federal.** El presupuesto federal fue ejercido al 100%. Las modificaciones y adecuaciones al presupuesto fueron sometidas a Consejo Directivo en cada reunión ordinaria y se concluye con la proyección de las adecuaciones para el cierre del ejercicio solicitando su autorización en la cuarta reunión ordinaria de 2020 celebrada el día 11 de diciembre 2020, cualquier variación con la proyección serán informadas en la primera reunión ordinaria de consejo directivo del ejercicio 2021.

- En el mes de diciembre la federación hizo llegar el analítico de presupuesto vigente para el ejercicio de 2020, por lo que se definió el monto autorizado por capítulo de gasto originando adecuaciones presupuestales, incluso reclasificación gasto a fin de poder dar atención al incremento salarial y pago de prestaciones, dicha autorización de reclasificación de Gasto y adecuaciones quedaron autorizadas en la cuarta reunión ordinaria de 2020 celebrada el día 11 de diciembre 2020.
- Ampliación al ppto. del capítulo 1000 estatal por \$86,414.01 para dejar el presupuesto conforme al analítico presupuestal del ejercicio de 2020 y se realizó una reclasificación de gasto estatal por un monto de \$1, 226,610.02.
- Reducción al ppto. Original del capítulo 2000 Estatal por \$308,703.00, y se realizó una reclasificación de gasto de propios a federal en este capítulo de \$334,844.71.
- Ampliación al ppto. Del capítulo 3000 por \$908,586.00 y se realizó una reclasificación de gasto de propios a federal en este capítulo de \$975,903.84.

**Presupuesto Estatal** Las modificaciones y adecuaciones al presupuesto fueron sometidas a Consejo Directivo en cada reunión ordinaria y se concluye con la autorización de la proyección de las mismas al cierre del ejercicio en la cuarta reunión ordinaria de 2020 celebrada el día 11 de diciembre 2020.

- Autorización de reclasificación de Gasto del Ppto. Estatal del capítulo 1000 por \$2, 181,324.47 al Ppto. Federal y de Recursos propios.
- Autorización para ampliación presupuestal al Presupuesto de egresos estatal del capítulo 3000 por la cantidad de \$110,674.76, correspondiente a los servicios prestados en especie de arrendamiento financiero y servicio de telefonía durante el ejercicio de 2020.

**Presupuesto Rec. Propios.-** Las modificaciones y adecuaciones al presupuesto fueron sometidas a Consejo Directivo en cada reunión ordinaria y se concluye con la proyección de las adecuaciones, modificaciones y reclasificaciones autorizadas al cierre del ejercicio en la cuarta reunión ordinaria de 2020 celebrada el día 11 de diciembre 2020, cualquier modificación a la misma será informada en la primera reunión ordinaria de 2021.

Se realizaron reclasificaciones de gasto de recursos propios a recurso federal en los capítulos 2000 y 3000 por un importe de \$1, 310,748.55.

Se registró en el Presupuesto de Egresos como modificaciones \$9,560,151.28 correspondiente a los programas federales debido a que estos no forman parte del presupuesto para la operación de la Universidad si no que, son recursos extraordinarios, concursables y obtenidos durante el ejercicio de 2019 y 2020.



A) ADECUACIONES, TRANSFERENCIAS Y RECLASIFICACIONES AL PRESUPUESTO ESTATAL

RECURSO ESTATAL 2020						
DESCRIPCIÓN	PPTO. ORIGINAL CON AMPLIACIONES Y REDUCCIONES	Proyección Diciembre	Reclasificación de Gasto a Federal por ajuste en pari passu	Reclasificación de Gasto PROPIO	POR EJERCER	Total Ejercido al 31 de Diciembre
SERVICIOS PERSONALES	19,593,716	21,775,040	-1,226,610.02	-954,714	0	19,593,716
MATERIALES Y SUMINISTROS	0.0	0.00	0.00	0.00	0	0
SERVICIOS GENERALES	110,674.76	110,674.76	0.00	0.00	0	110,675
TRASNFERENCIAS, ASIGNACIONES	0.00	0	0	0	0	0
<b>SUBTOTAL DE EGRESOS</b>	<b>19,704,391</b>	<b>21,885,715</b>	<b>-1,226,610</b>	<b>-954,714</b>	<b>0</b>	<b>19,704,391</b>
BIENES MUEBLES E INMUEBLES	0	0	0		0	0
<b>TOTAL DE EGRESOS</b>	<b>19,704,391</b>	<b>21,885,715</b>	<b>-1,226,610</b>	<b>-954,714</b>	<b>0</b>	<b>19,704,391</b>

Nota 1: Es importante señalar que estas adecuaciones fueron necesarias debido a que no se dio cumplimiento al convenio de financiamiento peso a peso por lo que se tuvo que solicitar la reclasificación del gasto tanto a propios como a recurso federal.

Nota 2: Para efectos de dar inicio de la Captura del presupuesto 2020 en el Sistema contable, la Subdirección de finanzas cargo el presupuesto POA por área administrativa de forma estimada, debido a que a que en los primeros días de Enero aún no contaba con la desagregación presupuestal del total de los proyectos autorizados que integran el presupuesto de este ejercicio, por lo que durante el transcurso del primer trimestre se realizaron las adecuaciones a los mismos proyectos con base a las necesidades reales de operación, sometiéndose las trasferencias y adecuaciones presupuestales en general por partida y por capítulo a aprobación del Consejo Directivo tal como se detalla en los cuadros anteriores.

Esta información presupuestal por área administrativa se observa a detalle en el Estado analítico de gasto administrativo correspondiente al ejercicio de 2020 que conforman esta cuenta pública.

*mu*  
*[Handwritten signature]*

**B) ADECUACIONES, TRANSFERENCIAS Y RECLASIFICACIONES AL PRESUPUESTO DE RECURSOS PROPIOS**

<b>RECURSOS PROPIOS 2020</b>						
<b>DESCRIPCIÓN</b>	<b>PPTO. ORIGINAL CON AMPLIACIONES Y REDUCCIONES</b>	<b>INGRESO RECAUDADO AL 31 DE DICIEMBRE</b>	<b>Proyección Diciembre</b>	<b>Reclasificación de Gasto Estatal</b>	<b>Reclasificación de Gasto a Federal</b>	<b>POR EJERCER</b>
SERVICIOS PERSONALES	2,225,153.26	1,892,078	499,303	954,714	0	438,061.00
MATERIALES Y SUMINISTROS	492,143.61	208,734	543,579	0	-334,845	0.00
SERVICIOS GENERALES	2,333,452.06	1,087,722	2,063,626	0	-975,904	0.00
TRANSFERENCIAS, ASIGNACIONES	81,000.00	81,000	81,000	0	0	0
<b>SUBTOTAL DE EGRESOS</b>	<b>5,131,749</b>	<b>3,269,534</b>	<b>3,187,507</b>	<b>954,714</b>	<b>-1,310,749</b>	<b>438,061</b>
BIENES MUEBLES E INMUEBLES	123,526.07	33,190	33,190	0	0	0.00
<b>TOTAL DE EGRESOS</b>	<b>5,255,275</b>	<b>3,302,724</b>	<b>3,220,697</b>	<b>954,714</b>	<b>-1,310,749</b>	<b>438,061</b>

**C) ADECUACIONES, TRANSFERENCIAS Y RECLASIFICACIONES AL PRESUPUESTO FEDERAL**

<b>RECURSO FEDERAL 2020</b>						
<b>DESCRIPCIÓN</b>	<b>PPTO. ORIGINAL CON AMPLIACIONES Y REDUCCIONES</b>	<b>Proyección Diciembre</b>	<b>Reclasificación de Gasto Estatal por ajuste en parí passu</b>	<b>Reclasificación de Gasto rec. Propios</b>	<b>POR EJERCER</b>	<b>Total Ejercido al 31 de Diciembre</b>
SERVICIOS PERSONALES	18,311,432	17,084,822	1,226,610	0	0.00	18,311,432.01
MATERIALES Y SUMINISTROS	700,000	365,155	0	334,845	0.00	700,000.00
SERVICIOS GENERALES	4,227,863	3,251,959	0	975,904	0.00	4,227,863.00
TRANSFERENCIAS, ASIGNACIONES	0.00	0	0	0	0	0
<b>SUBTOTAL DE EGRESOS</b>	<b>23,239,295</b>	<b>20,701,936</b>	<b>1,226,610</b>	<b>1,310,749</b>	<b>0</b>	<b>23,239,295</b>
BIENES MUEBLES E INMUEBLES	0	0	0	0	0	0
<b>TOTAL DE EGRESOS</b>	<b>23,239,295</b>	<b>20,701,936</b>	<b>1,226,610</b>	<b>1,310,749</b>	<b>0</b>	<b>23,239,295</b>



Adecuaciones por capítulo, partida y fuente de financiamiento proyectadas al cierre del ejercicio 2020.

Partida	Objeto del Gasto	Estatal-16	Federal -15	Propios -14
<b>1000</b>	<b>SERVICIOS PERSONALES</b>	<b>0.00</b>	<b>82,414.00</b>	<b>-695,018.74</b>
<b>11000</b>	<b>REMUNERACIONES AL PERSONAL DE CARACTER PERMANENTE</b>	<b>-87,113.66</b>	<b>-805,883.96</b>	<b>0.00</b>
11301	Sueldos al personal de base	66,316.08	-107,164.70	0.00
11302	SUELDOS AL PERSONAL DE CONFIANZA	-268,765.98	-614,470.55	0.00
11303	SUELDOS AL PERSONAL DOCENTE	115,336.24	-84,248.71	0.00
<b>12000</b>	<b>REMUNERACIONES AL PERSONAL DE CARACTER TRANSITORIO</b>	<b>767,772.90</b>	<b>287,805.67</b>	<b>0.00</b>
12201	SUELDOS AL PERSONAL EVENTUAL	767,772.90	287,805.67	0.00
<b>13000</b>	<b>REMUNERACIONES ADICIONALES Y ESPECIALES</b>	<b>-1,831,740.56</b>	<b>-210,138.77</b>	<b>1,584,648.95</b>
13201	PRIMAS DE VACACIONES	-457,789.56	56,449.51	\$27,1229.07
13203	GRATIFICACIÓN DE FIN DE AÑO	-1,046,038.31	-266,588.28	\$846,405.96
13401	COMPENSACIONES ORDINARIAS	-327,912.69	0.00	\$465,013.92
<b>14000</b>	<b>SEGURIDAD SOCIAL</b>	<b>-994,319.00</b>	<b>891,766.91</b>	<b>-364,127.00</b>
14102	APORTACIONES AL IMSS	-894,613.12	610,252.46	-\$364,127.00
14105	APORTACIONES AL SEGURO DE CESSANTÍA EN EDAD AVANZADA Y VEJEZ	-126,656.69	399,854.77	0.00
14202	APORTACIONES AL INFONAVIT	26,950.81	-118,340.32	0.00
<b>15000</b>	<b>OTRAS PRESTACIONES SOCIALES Y ECONOMICAS</b>	<b>30,740.32</b>	<b>-81,135.85</b>	<b>51,802.40</b>
15202	pago de liquidaciones	26,615.52	0.00	\$51,802.40
15401	PRESTACIONES AL PERSONAL DE BASE	56,017.63	10627.76	0.00
15403	PRESTACIONES AL PERSONAL DOCENTE	-51,892.83	-36,763.61	0.00
15901	OTRAS PRESTACIONES SOCIALES Y ECONOMICAS	0.00	-55,000.00	0.00
<b>17000</b>	<b>PAGO DE ESTIMULOS A SERVIDORES PUBLICOS</b>	<b>2,114,660.00</b>	<b>0.00</b>	<b>-1,967,343.09</b>
17101	ESTÍMULOS ORDINARIOS	1,939,660.00	0.00	-\$1,953,152.82
17102	ESTÍMULOS antigüedad	175,000.00	0.00	-\$14,190.27

*ms*  
*[Handwritten signature]*

Partida	Objeto del Gasto	Estatad- 16	Federal -15	Propios -14
<b>2000</b>	<b>MATERIALES Y SUMINISTROS</b>	<b>0.00</b>	<b>-308,703.00</b>	<b>292,143.61</b>
<b>21000</b>	<b>MATERIALES DE ADMINISTRACION, EMISION DE DOCUMENTO</b>	<b>0.00</b>	<b>-39,586.65</b>	<b>150,729.46</b>
21102	ARTICULOS Y MATERIALES DE OFICINA	0.00	-29,870.10	-\$ 4,467.42
21104	MATERIAL DE MANTENIMIENTO DE LA OFICINA	0.00	-2,400.00	0.00
21106	PRODUCTOS DE PAPEL Y HULE PARA USO EN OFICINAS	0.00	-95,121.99	\$ 8,159.58
21202	MATERIAL PARA USO FOTOGRAFICO Y CINEMATOGRAFICO	0.00	-3,600.00	\$ 3,780.00
21401	SUMINISTROS INFORMATICOS	0.00	18,682.27	\$ 1,860.46
21501	ARTICULOS DIVERSOS DE CARÁCTER COMERCIAL	0.00	0.00	-\$ 3,540.00
21502	ARTICULOS PARA SERVICIOS GENERALES	0.00	0.00	\$ 2,320.00
21503	MATERIAL DE COMUNICACIÓN	0.00	-4,200.00	\$ 1,189.00
21504	PRODUCTOS IMPRESOS EN PAPEL	0.00	156,743.70	\$ 125,659.41
21601	MATERIAL Y ARTICULOS DE LIMPIEZA	0.00	-4,412.53	\$ 135.143
21602	PRODUCTOS DE PAPEL PARA LIMPIEZA	0.00	-75,408.00	\$ 4,437.00
<b>22000</b>	<b>ALIMENTOS Y UTENSILIOS</b>	<b>0.00</b>	<b>-58,737.00</b>	<b>21,008.76</b>
22102	CARNE FRESCA	0.00	0.00	\$ 2,688.38
22105	PRODUCTOS DIVERSOS PARA ALIMENTACIÓN DE PERSONAS	0.00	-59,881.00	\$ 8,095.49
22204	PRODUCTOS DIVERSOS PARA ALIMENTACIÓN DE ANIMALES	0.00	795.00	\$ 530.00
22302	ARTICULOS PARA EL SERVICIO DE ALIMENTACIÓN	0.00	349.00	\$ 9,694.89
<b>23000</b>	<b>MATERIAS PRIMAS Y MATERIALES DE PRODUCCION Y COMER</b>	<b>0.00</b>	<b>-12,015.04</b>	<b>0.00</b>
23201	PRODUCTOS AGRICOLAS DE CARÁCTER TEXTIL ADQUIRIDOS COMO MATERIA PRIMA	0.00	\$ 85.00	0.00
23702	MATERIAL QUIRÚRGICO Y DE LABORATORIO ADQUIRIDO COMO MATERIA PRIMA	0.00	\$ 499.96	0.00
23705	PRODUCTOS DE PLÁSTICO Y POLIETILENO ADQUIRIDOS COMO MATERIA PRIMA	0.00	-\$ 2,400.00	0.00
23903	MINERALES ADQUIRIDOS COMO MATERIA PRIMA	0.00	-\$ 10,200.00	0.00
<b>24000</b>	<b>MATERIALES Y ARTICULOS DE CONSTRUCCION Y DE REPARA</b>	<b>0.00</b>	<b>-22,737.31</b>	<b>35,456.22</b>
24102	MINERALES PARA CONSTRUCCIÓN Y REPARACIÓN	0.00	\$ 1,080.00	0.00
24201	CEMENTO Y PRODUCTOS DE CONCRETO	0.00	-\$ 3,762.00	\$ 1,440.90
24301	CAL, YESO Y PRODUCTOS DE YESO	0.00	-\$ 2,890.00	0.00
24601	ACCESORIOS Y MATERIAL ELÉCTRICO	0.00	\$ 95,072.67	\$ 4,799.64
24702	MATERIAL DE FERRETERIA PARA LA CONSTRUCCIÓN	0.00	\$ 60.00	\$ 3,055.21
24703	PRODUCTOS MINERALES PARA LA CONSTRUCCIÓN	0.00	\$ 1,231.92	\$ 3,349.35
24803	PRODUCTOS COMPLEMENTARIOS DE PAPEL Y DE HULE	0.00	-\$ 13,200.00	0.00
24804	PRODUCTOS COMPLEMENTARIOS DE ORIGEN FORESTAL	0.00	0.00	\$ 1,577.60
24806	PRODUCTOS TEXTILES COMPLEMENTARIOS	0.00	-\$ 27,182.70	\$ 3,851.00
24807	PRODUCTOS DE PLÁSTICO, PVC Y SIMILARES PARA LA CONSTRUCCIÓN	0.00	\$ 5,428.80	0.00
24901	OTROS MATERIALES DE FERRETERIA PARA CONSTRUCCIÓN Y REPARACIÓN	0.00	-\$ 34,200.00	0.00
24903	OTROS PRODUCTOS MINERALES PARA CONSTRUCCIÓN Y REPARACIÓN	0.00	-\$ 2,400.00	0.00
24904	OTROS PRODUCTOS QUÍMICOS PARA CONSTRUCCIÓN Y REPARACIÓN	0.00	-\$ 41,976.00	\$ 7,382.52
<b>25000</b>	<b>PRODUCTOS QUIMICOS, FARMACEUTICOS Y DE LABORATORIO</b>	<b>0.00</b>	<b>-80,558.04</b>	<b>19,238.58</b>
25102	SUBSTANCIAS Y PRODUCTOS QUÍMICOS BÁSICOS	0.00	\$ 259.00	\$ 1,276.80
25201	FERTILIZANTES, PESTICIDAS Y OTROS AGROQUÍMICOS	0.00	\$ 2,525.00	\$ 1,455.00
25301	MEDICINAS Y PRODUCTOS FARMACÉUTICOS DE APLICACIÓN HUMANA	0.00	-\$ 2,400.00	0.00
25302	CUADRO BÁSICO Y CATÁLOGO DE MEDICAMENTOS DEL SECTOR SALUD	0.00	\$ 350.00	\$ 1,700.00
25402	MATERIAL QUIRÚRGICO Y DE LABORATORIO DE USO EN EL ÁREA MÉDICA	0.00	0.00	\$ 1,284.08
25601	FIBRAS SINTÉTICAS, HULES, PLÁSTICOS Y DERIVADOS	0.00	-\$ 81,292.04	\$ 3,542.70
<b>26000</b>	<b>COMBUSTIBLES, LUBRICANTES Y ADITIVOS</b>	<b>0.00</b>	<b>66,117.19</b>	<b>37,570.99</b>
26101	COMBUSTIBLES, LUBRICANTES Y ADITIVOS	0.00	\$ 66,117.19	\$ 37,570.99
<b>27000</b>	<b>VESTUARIO, BLANCOS, PRENDAS DE PROTECCION Y ARTICU</b>	<b>0.00</b>	<b>-40,440.00</b>	<b>17,378.58</b>
27106	PRODUCTOS TEXTILES ADQUIRIDOS COMO VESTUARIO Y UNIFORMES	\$ 0.00	-\$ 32,040.00	\$ 18,815.59
27301	ARTÍCULOS DEPORTIVOS Y DE CAMPAÑA	\$ 0.00	-\$ 8,400.00	\$ 662.99
<b>28000</b>	<b>MATERIALES DE SEGURIDAD PÚBLICA</b>	<b>0.00</b>	<b>0.00</b>	<b>0.00</b>
<b>29000</b>	<b>HERRAMIENTAS, REFACCIONES Y ACCESORIOS MENORES</b>	<b>0.00</b>	<b>-120,746.15</b>	<b>10,761.02</b>
29101	ACCESORIOS Y MATERIALES MENORES	\$ 0.00	-\$ 4,158.79	\$ 1,558.50
29107	EQUIPOS Y MATERIALES MENORES DE MANTENIMIENTO Y SEGURIDAD	\$ 0.00	-\$ 5,400.00	\$ 3,960.00
29202	MATERIAL MENOR DE FERRETERIA PARA USO EN EDIFICIOS	\$ 0.00	\$ 2,431.01	\$ 0.00
29301	MATERIAL MENOR DE FERRETERIA PARA MOBILIARIO Y EQUIPO	\$ 0.00	\$ 0.00	\$ 719.00
29401	ARTÍCULOS ELECTRÓNICOS MENORES	\$ 0.00	\$ 293.00	\$ 0.00
29403	REFACCIONES Y ACCESORIOS MENORES DE CARÁCTER INFORMÁTICO	\$ 0.00	-\$ 15,057.20	-\$ 18,238.12
29601	ACCESORIOS Y MATERIALES ELÉCTRICOS MENORES PARA EQUIPO DE TRANSPORTE	\$ 0.00	\$ 607.04	\$ 0.00
29602	ARTÍCULOS AUTOMOTRICES MENORES	\$ 0.00	-\$ 62,089.99	\$ 63,052.02
29607	MATERIAL MENOR DE FERRETERIA PARA EQUIPO DE TRANSPORTE	\$ 0.00	-\$ 5,325.99	-\$ 5,400.00
29609	PRODUCTOS MENORES DE HULE PARA EQUIPO DE TRANSPORTE	\$ 0.00	-\$ 24,000.00	-\$ 18,480.00
29803	MATERIAL MENOR DE FERRETERIA PARA MAQUINARIA Y OTROS EQUIPOS	\$ 0.00	-\$ 9,845.09	-\$ 16,410.38
29905	MATERIAL MENOR DE FERRETERIA PARA OTROS BIENES MUEBLES	\$ 0.00	\$ 1,799.86	\$ 0.00

*MLC*  
*R*

Partida	Objeto del Gasto	Estatal- 16	Federal -15	Propios -14
<b>3000</b>	<b>SERVICIOS GENERALES</b>	<b>84,879.41</b>	<b>908,686.00</b>	<b>353,349.06</b>
<b>31000</b>	<b>SERVICIOS BASICOS</b>	<b>10,324.67</b>	<b>-73,771.08</b>	<b>-599,270.45</b>
31101	ENERGÍA ELÉCTRICA	\$0.00	-153,024.00	-\$568,351.01
31401	TELEFONÍA TRADICIONAL	\$0.00	1,315.08	0.00
31501	TELEFONÍA CELULAR	10,324.67	1,827.00	\$1,587.00
31701	SERVICIOS DE ACCESO DE INTERNET, REDES Y PROCESAMIENTO DE INFORMACIÓN	\$0.00	89,442.95	-\$33,830.39
31801	SERVICIO POSTAL	\$0.00	-\$2,138.81	\$330.45
31902	CONTRATACIÓN DE OTROS SERVICIOS	\$0.00	-\$11,193.30	\$1,000.70
<b>32000</b>	<b>SERVICIOS DE ARRENDAMIENTO</b>	<b>74,554.74</b>	<b>106,336.03</b>	<b>-100,000.00</b>
32301	ARRENDAMIENTO DE EQUIPO Y BIENES INFORMATICOS	74,554.74	\$0.00	\$0.00
32501	ARRENDAMIENTO DE EQUIPO DE TRANSPORTE	\$0.00	-\$95,001.00	0.00
32701	ARRENDAMIENTO DE ACTIVOS INTANGIBLES	\$0.00	\$155,638.03	-\$100,000.00
32901	OTROS ARRENDAMIENTOS	\$0.00	-\$14,301.00	0.00
<b>33000</b>	<b>SERVICIOS PROFESIONALES, CIENTIFICOS, TECNICOS Y OTROS SE</b>	<b>0.00</b>	<b>373,751.62</b>	<b>353,545.42</b>
33101	ASESORÍAS ASOCIADAS A CONVENIOS, TRATADOS O ACUERDOS	\$0.00	-\$63,661.00	\$91,982.00
33102	OTRAS ASESORÍAS PARA LA OPERACIÓN DE PROGRAMAS	\$0.00	-\$177,780.67	\$325,730.63
33201	SERVICIOS DE DISEÑO, ARQUITECTURA, INGENIERÍA Y ACTIVIDADES RELACIONADAS	\$0.00	-\$47,501.20	\$2,500.00
33301	SERVICIOS DE INFORMÁTICA	\$0.00	-\$5,860.78	\$522.00
33303	SERVICIOS RELACIONADOS CON CERTIFICACIÓN DE PROCESOS	\$0.00	-\$667.74	\$53,800.00
33401	SERVICIOS DE CAPACITACIÓN	\$0.00	\$45,361.00	\$272,470.52
33602	OTROS SERVICIOS COMERCIALES	\$0.00	\$197,399.92	-\$132,055.73
33603	IMPRESIONES DE DOCTOS, OFICIALES PARA LA PRESTACIÓN DE SER. PÚBL., IDENTIFICA	\$0.00	\$2,604.20	\$0.00
33604	IMPRESIÓN Y ELABORACIÓN DE MATERIAL INFORMATIVO DERIVADO DE LA OPERACI	\$0.00	\$0.00	\$4,350.00
33801	SERVICIOS DE VIGILANCIA	\$0.00	\$423,857.89	-\$234,772.00
<b>34000</b>	<b>SERVICIOS FINANCIEROS, BANCARIOS Y COMERCIALES</b>	<b>0.00</b>	<b>-36,521.61</b>	<b>53,893.69</b>
34101	COMISIONES BANCARIAS	\$0.00	-\$1,759.60	\$15,241.98
34501	SEGUROS DE BIENES PATRIMONIALES	\$0.00	-\$34,762.01	\$38,652.53
<b>35000</b>	<b>SERVICIOS DE INSTALACION, REPARACION, MANTENIMIENTO Y COI</b>	<b>0.00</b>	<b>548,633.38</b>	<b>-4,934.56</b>
35101	MANTENIMIENTO Y CONSERVACIÓN DE INVUEBLES PARA LA PRESTACIÓN DE SERVIC	\$0.00	\$80,272.00	\$5,220.00
35201	INSTALACIÓN, REPARACIÓN Y MANTENIMIENTO DE MOBILIARIO Y EQUIPO DE ADMINIS	\$0.00	-\$30,000.00	\$0.00
35301	INSTALACIÓN, REPARACIÓN Y MANTENIMIENTO DE EQUIPO DE CÓMPUTO Y TECNOLOG	\$0.00	\$59,150.72	\$0.00
35501	REPARACIÓN Y MANTENIMIENTO DE EQUIPO DE TRANSPORTE	\$0.00	\$17,771.53	\$33,040.70
35701	MANTENIMIENTO Y CONSERVACIÓN DE MAQUINARIA Y EQUIPO	\$0.00	\$812.00	\$0.00
35801	SERVICIOS DE LAVANDERÍA, LIMPIEZA E HIGIENE	\$0.00	\$420,627.13	-\$44,095.35
<b>36000</b>	<b>SERVICIOS DE COMUNICACION SOCIAL Y PUBLICIDAD</b>	<b>0.00</b>	<b>20,243.41</b>	<b>3,480.00</b>
36201	DIFUSIÓN POR RADIO, TELEVISIÓN Y OTROS MEDIOS DE MENSAJES COMERCIALES PA	\$0.00	\$20,243.41	\$3,480.00
<b>37000</b>	<b>SERVICIOS DE TRASLADO Y VIATICOS</b>	<b>0.00</b>	<b>-49,295.11</b>	<b>193,596.35</b>
37101	PASAJES AÉREOS	\$0.00	-\$19,963.47	\$10,707.00
37201	PASAJES TERRESTRES	\$0.00	-\$30,660.46	\$16,350.98
37501	VIÁTICOS EN EL PAÍS	\$0.00	\$1,328.82	\$106,538.37
<b>38000</b>	<b>SERVICIOS OFICIALES</b>	<b>0.00</b>	<b>-12,972.77</b>	<b>29,069.24</b>
38201	GASTOS DE ORDEN SOCIAL Y CULTURAL	\$0.00	\$10,027.23	\$20,009.24
38301	CONGRESOS Y CONVENCIONES	\$0.00	\$7,000.00	\$0.00
38501	GASTOS DE REPRESENTACIÓN	\$0.00	-\$30,000.00	\$0.00
<b>39000</b>	<b>OTROS SERVICIOS GENERALES</b>	<b>0.00</b>	<b>32,182.13</b>	<b>423,969.37</b>
39201	IMPUESTOS Y DERECHOS DE EXPORTACIÓN	\$0.00	\$0.00	-\$63,052.48
39202	OTROS IMPUESTOS Y DERECHOS	\$0.00	\$10,977.78	\$8,184.54
39505	PENAS, MULTAS, ACCESORIOS Y ACTUALIZACIONES	\$0.00	\$0.00	\$53,201.43
39801	IMPUESTO SOBRE NÓMINAS Y OTROS QUE SE DERIVEN DE UNA RELACIÓN LABORAL	\$0.00	\$0.00	\$429,678.75
39901	SERVICIOS DE ALIMENTACIÓN	\$0.00	\$21,204.35	\$16,599.01
<b>4000</b>	<b>TRANSFERENCIAS, ASIGNACIONES, SUBSIDIOS Y OTRAS AYUDAS</b>	<b>0.00</b>	<b>0.00</b>	<b>21,000.00</b>
<b>44200</b>	<b>Becas y otras ayudas para programas de capacitación</b>	<b>0.00</b>	<b>0.00</b>	<b>21,000.00</b>
44201	Becas	0.00	0.00	21,000.00
<b>5000</b>	<b>BIENES MUEBLES, INMUEBLES E INTANGIBLES</b>	<b>0.00</b>	<b>0.00</b>	<b>28,526.07</b>
<b>51000</b>	<b>MOBILIARIO Y EQUIPO DE ADMINISTRACION</b>	<b>0.00</b>	<b>0.00</b>	<b>28,526.07</b>
51503	EQUIPO DE COMPUTACION	0.00	0.00	\$28,526.07
52000	MOBILIARIO Y EQUIPO EDUCACIONAL Y RECREATIVO	0.00	0.00	0.00
53000	EQUIPO E INSTRUMENTAL MEDICO Y DE LABORATORIO	0.00	0.00	0.00
54000	VEHICULOS Y EQUIPO TERRESTRE	0.00	0.00	0.00
56000	MAQUINARIA, OTROS EQUIPOS Y HERRAMIENTAS	0.00	0.00	0.00
58000	BIENES INMUEBLES	0.00	0.00	0.00
59000	ACTIVOS INTANGIBLES	0.00	0.00	0.00
<b>6000</b>	<b>INVERSIÓN PUBLICA</b>	<b>84,879.41</b>	<b>0.00</b>	<b>0.00</b>
62700	INSTALACIONES Y EQUIPAMIENTO EN CONSTRUCCIONES	0.00	0.00	0.00
<b>Monto total de Aumentos y Disminuciones</b>		<b>84,879.41</b>	<b>682,297.00</b>	<b>-0.00</b>

*ms*  
*[Handwritten signature]*

Los saldos en las cuentas de egresos, registradas al cierre del periodo que se informa, son los siguientes:

- 1 **Presupuesto Estatal.-** Al cierre del ejercicio 2020 quedo pendiente por pagar en el capítulo 1000 la cantidad de \$656,028.86 correspondiente a lo que a continuación se detalla:
  - Complemento de Aguinaldo para el personal base y profesores de asignatura por tiempo indeterminado y personal de confianza correspondiente a la prestación de 20 días de aguinaldo de conformidad con la cláusula 65 del Contrato colectivo de trabajo vigente para los trabajadores de la Universidad Tecnológica de la Costa y el presupuesto de egresos autorizado por el Consejo Directivo.
  - IMSS e INFONAVIT correspondiente a la provisión del sexto bimestre al cierre del ejercicio por la cantidad de \$736,006.58 mismo que se pagará a más tardar el día 17 del mes de enero del año entrante.
  
- 2 **Presupuesto Federal.-** Al cierre del ejercicio 2020 quedo pendiente por pagar en proveedores por los servicios de energía eléctrica y servicio de internet al mes de diciembre.
  
- 3 **Presupuesto de Rec. Propios.-** Al cierre del ejercicio 2020 quedo pendiente por pagar en el capítulo 1000 la cantidad de \$449,030.05 correspondiente a lo que a continuación se detalla:
  - Complemento de Aguinaldo para el personal base y profesores de asignatura por tiempo indeterminado y personal de confianza correspondiente a la prestación de 20 días de aguinaldo de conformidad con la cláusula 65 del Contrato colectivo de trabajo vigente para los trabajadores de la Universidad Tecnológica de la Costa.
  - Liquidación pendiente de pago por la baja del Director de la carrera de ciencias agropecuarias el Dr. Andres Ortiz Catón por la cantidad de \$50,273.76
  - En el capítulo 3000 quedo pendiente de pago de los impuestos sobre nómina del mes de diciembre provisionados al 31 de diciembre de 2020, por la cantidad de \$ 78,849.56 mismos que deberán enterarse a más tardar el día 10 de enero de 2021.



## C) NOTAS DE GESTIÓN ADMINISTRATIVA

### 1.- INTRODUCCIÓN

La Universidad Tecnológica de la Costa fue constituida bajo decreto núm. 8441 el 5 de julio de 2002 como Institución de Educación Superior dedicada a la formación integral del Técnico Superior Universitario (TSU) nivel 5B, con cuatro programas educativos; Administración, Comercialización, Tecnología de Alimentos y Agrobiotecnología, atendiendo a egresados de bachilleratos de siete municipios pertenecientes a la zona de influencia.

La Universidad forma parte del Sistema Nacional de Universidades Tecnológicas adoptando el modelo educativo el cual se basa en un 70% práctico, 30% teórico, con programas educativos de dos años para formar Técnicos Superiores Universitarios, permitiendo desarrollar en el estudiante las capacidades de saber, saber hacer y saber ser, obteniendo al término de sus estudios un título profesional.

Derivado de las necesidades de la zona se incorporan posteriormente más programas educativos del nivel TSU, siendo Tecnologías de la Información y Comunicación Área Sistemas Informáticos, Turismo ocho programas educativos del nivel TSU.

1. TSU en Procesos Alimentarios.
2. TSU en Agrobiotecnología
3. TSU en Acuicultura
4. TSU en Turismo
5. TSU en Administración
6. TSU en Mercadotecnia
7. TSU en Tecnologías de la información área desarrollo de software multiplataforma
8. TSU en Gastronomía- ¡NUEVO!

A partir del año 2009 se evoluciona a una educación basada en competencias profesionales y se amplía la cobertura y rentabilidad social, con cuatro programas de nivel 5B todas estas cursando el alumno egresado de TSU un año ocho meses más.

1. Ing. En procesos Alimentarios
2. Ing. En Agrobiotecnología
3. Ing. En Desarrollo y gestión de software
4. Lic. En Desarrollo Turístico Sustentable
5. Lic. En Gestión de Capital Humano
6. Lic. En Innovación de negocios y Mercadotecnia

Actualmente la Universidad Tecnológica de la Costa ofrece 14 programas educativos en las áreas de agro negocios y servicios orientados a satisfacer, transformar el entorno e impulsar el desarrollo económico, social y cultural de la zona influencia.

Como ejes principales para la operación de la Universidad se encuentra la profesionalización de nuestros docentes, la calidad educativa y su infraestructura física

y tecnológica afín de estar siempre a la vanguardia para generar las competencias profesionales en los estudiantes y lograr su inserción en el mercado laboral, además de estar siempre enfocados a la mejora continua a través del sistema de gestión de calidad y de los ejercicios de autoevaluación con fines de acreditación de los programas educativos ante organismos reconocidos por COPAES (Consejo para la Acreditación de la Educación Superior, A.C.) y los CIEES (Comités Interinstitucionales para la Evaluación de la Educación Superior, A.C.) los cuales actualmente se cuenta con 5 acreditaciones y tres más en proceso a concluir en el año de 2021.

Los logros alcanzados en la actual Administración se han visto fortalecidos y magnificados gracias al apoyo financiero y de Gestión obtenido a través del Gobierno del Estado y el Gobierno Federal cuyo compromiso con la educación se ha visto plasmado en la renovación del convenio de financiamiento para las Universidades Tecnológicas del Estado, pues ello ha permitido en los actuales tiempos que han vivido de contingencia sanitaria no tener un decremento considerable en el número de matrícula, y continuar con los pagos oportunos de los servicios personales y terceros interesados, así como adecuar la enseñanza a los nuevos tiempos sin menoscabar la calidad que distingue a la Universidad Tecnológica de la Costa .

Para sellar nuestro compromiso con nuestros clientes, padres de familia y las instituciones que representamos en el servicio educativo que prestamos hacemos la presente rendición de cuentas con el objeto de informar el ejercicio del gasto y los logros alcanzados así como consolidar la cuenta pública estatal 2020 del Gobierno del Estado de Nayarit y con ello dar cumplimiento a los ordenamientos legales en la materia de contabilidad gubernamental, ley de fiscalización y rendición de cuentas.

## 1. PANORAMA ECÓNOMICO Y FINANCIERO

Tal como se observó durante el ejercicio de 2020 la Universidad tuvo que replantearse la forma de operar y adecuar su estructura organizacional vigente, debido a tres factores de observancia estricta, el primero que tiene que ver con la falta de cumplimiento en el convenio de financiamiento entre las partes que proveen los recursos a la Universidad, el segundo factor tiene que ver con el incremento de las prestaciones que han sido aumentadas sin considerar la falta de cumplimiento al convenio y la tercera con la disminución de los ingresos por los servicios escolares y la venta de servicios externos dada las circunstancias actuales.

Actualmente la Universidad se encuentra en un panorama económico de mediano riesgo ya que se detectan problemas de liquidez a futuro los cuales habrá que tomarse en cuenta para el ejercicio 2021 ya que de no tomar acciones esencialmente en el equilibrio financiero entre las percepciones y las prestaciones que aún son salvas del concepto de obligatoriedad así como el fortalecimiento de los procesos de recaudación y venta de servicios se tendrá forzosamente recortar recursos para la operación o nuevamente buscar hacer ajustes a la estructura organizacional y el replanteamiento de las prestaciones que se otorgan.

Esta Universidad es financiada con recurso por convenio de apoyo financiero entre Gobierno Federal y Gobierno del Estado con una participación de peso a peso; y es aquí donde se presenta la variante año con año, pues dado que el Estado asigna el presupuesto en el mes de Diciembre y este es publicado en el periódico oficial del Estado, el Gobierno Federal lo hace a más tardar en el mes de Marzo y por lo regular este presupuesto es mayor al del Estado y la Universidad solicita el complemento del presupuesto para dar cumplimiento al peso a peso.

## 2. AUTORIZACIÓN E HISTORIA

### a) Fecha de Creación del Ente.

En el año de 1989, la Secretaría de Educación Pública puso en marcha el programa de evaluación y mejoramiento de la educación superior emprendiendo, además, estudios sobre nuevas opciones de educación superior. Asimismo, se analizaron las experiencias de algunos países con un crecimiento económico mayor, entre ellos Estados Unidos de América, Francia, Japón, Alemania y Gran Bretaña. Se encontró que la modalidad de educación superior de los institutos universitarios de tecnología franceses eran los más adecuados, para adaptarlos a México.

Por lo anterior y considerando fundamentalmente la situación de la educación superior en México, así como los aspectos socioeconómicos, laborales y de expectativas educativas en varias regiones del país, se acordó el establecimiento de un nuevo modelo educativo a través de las "Universidades Tecnológicas", el cual, una vez concluidos los estudios de factibilidad correspondientes, se determinó llevarlo a la práctica en los Estados de Aguascalientes, Estado de México, e Hidalgo, con la puesta en marcha de una institución de este tipo en cada uno de ellos, en el año de 1991. Fue así, que en el año de 1995 ya operaban 10 Universidades Tecnológicas en México y de 1995 a 1998 se pusieron en operación 29 instituciones más de ese subsistema.

En el periodo sexenal de 2000 a 2006 se estableció en el Plan Nacional de Desarrollo el fortalecimiento del sistema de educación tecnológica, mismo que se vio fortalecido en el estado de Nayarit a partir de la llegada de las Universidades Tecnológicas bajo la figura de Organismos Públicos Descentralizados del Gobierno del Estado en el año de 2001 y en el año de 2002, con la creación de la Universidad Tecnológica de la Costa.

La Universidad Tecnológica de la Costa, constituida bajo decreto núm. 8441 el 5 de julio del 2002 como una Institución de Educación Superior dedicada a la Formación Integral del Técnico Superior Universitario (Nivel 5B) en cinco especialidades pertinentes a la zona de influencia las cuales son: Administración, Comercialización, Tecnología de Alimentos, Agrobiotecnología y Tecnologías de la Información y Comunicación Área Sistemas Informáticos; constituida como miembro del sistema nacional de Universidades Tecnológicas adoptando su modelo educativo el cual se basa en un 70% práctica, 30% teoría, lo que permite desarrollar en el estudiante las capacidades de: saber, saber hacer, saber ser.

La UT de la Costa, ocupada en la calidad de la educación que se imparte, ha decidido alinear sus procesos y funciones a un Sistema de Gestión de la Calidad que le permita garantizar la satisfacción del estudiante y la formación integral de cada uno de ellos bajo las especificaciones determinadas, con el fin de que cada egresado sea un TSU capaz de construir su futuro, en beneficio propio, del sector productivo y la sociedad en general. Logrando esta encomienda, como consecuencia lógica se verá beneficiada la Zona, el Estado y el País con profesionistas con un alto grado de competitividad en su área de especialidad.

Con la finalidad de dar continuidad a la formación profesional de los Técnicos Superiores Universitarios (TSU) en el ciclo escolar 2009-2010, la UT de la Costa a través de la Coordinación General de Universidades Tecnológicas (CGUT) creo los programas educativos de Ingenierías en Desarrollo e Innovación Empresarial, Procesos Alimentarios, Procesos Biotecnológicos y Tecnologías de la Información y Comunicación; ampliando en este mismo ciclo su alcance de la certificación del SGC al nivel 5A.

b) Principales cambios en la estructura.

A inicios del mes de diciembre para el ejercicio de 2020, la DCGUTyP mediante oficio 500/2020.- 0067.17 del 21 de enero notifico a las Universidades el presupuesto anual 2020, y con oficio 514.1.904-68/2020 emitido el mes de diciembre informa la regularización de la política salarial, el analítico de presupuesto y anexa el tabulador de sueldos y salarios autorizado para el presente ejercicio. Sin embargo en la primera reunión ordinaria celebrada por Consejo Directivo se sometió a autorización una adecuación de la estructura y las prestaciones a otorgar para el ejercicio de 2020, mismas que fueron aprobadas.





Estructura Organizacional vigente autorizada por el ejercicio de 2020 (modificación en la cuarta ordinaria de 2021).

Estructura organizacional Enero – Diciembre 2021

1 Rector  
1 Abogado General  
4 Directores de División  
2 Directores de Centro (Finanzas y Vinculación)  
1 Contralor  
1 Subdirector de Finanzas  
8 Jefes de departamento  
7 Profesores Titular A  
19 Profesores Asociados C  
14 Coordinadores  
8 Jefes de oficina  
2 Técnico bibliotecarios  
5 Técnicos contables  
4 Analistas administrativos  
1 Enfermera  
1 Chofer de rectoría  
1 Chofer Administrativo  
11 Asistentes de mantenimiento  
1 Secretaria de Rectoría  
5 Secretarias de director  
3 Secretarias de jefes de departamento  
49 profesores de asignatura devengando un aproximado un mínimo de 1490 horas/semana/mes

Total 9 Directivos

Total de 9 mandos medios y superiores

Total 26 Profesores (7titular A y 19 asociados C)

Total de 56 administrativos y personal operativo

Se informa que dentro de la estructura detallada anteriormente incluye personal de base con contratos indeterminados ocupando puestos de confianza los cuales no está considerada dentro del ejercicio su regreso a sus puestos base ya que esto afectaría gravemente el presupuesto si no hay un respaldo financiero por parte del Estado.

A continuación se detallan los puestos que nos referimos anteriormente:

- 2 PTC Asociado C en puestos de Confianza.
- 1 Coordinación de confianza vacante.
- 2 Coordinadores en puesto de confianza.
- 1 Jefe de Oficina en puesto de confianza.
- 1 Analista administrativo en puesto de confianza.
- 2 Técnicos contables en puestos de confianza.

Esto permite operar con una menor estructura la cual se detalla a continuación, permitiendo optimizar los recursos del capítulo 1000

Respecto de las prestaciones se sometieron a autorización las siguientes:

- Despensa Hasta \$928.00 mensual y \$23.20 HSM
- Material Didáctico Hasta a \$572.90 mensual y \$13.15 HSM
- Aguinaldo: Personal Superior, Medio, Docente y Administrativo 40 días al 31 de Diciembre y 20 días adicionales otorgados por el Gobierno del Estado en el mes de Enero del Año siguiente.
- Seguridad Social: Prestación otorgada por el Instituto Mexicano del Seguro Social y el Instituto del Fondo Nacional de la Vivienda para los Trabajadores.
- Vacaciones: 3 periodos anuales conforme calendario escolar para personal Superior, Medio, Docente y Administrativo.
- Prima Vacacional: Personal Superior, Medio, Docente y Administrativo 24 días Anuales, con complemento del Estado.
- Estímulos al Personal y compensaciones: Se faculta a la Rectoría el otorgamiento de las compensaciones y estímulos. Sujeta a disponibilidad presupuestal.
- Prestaciones socioeconómicas: Servicio de Guardería, Canastilla de Maternidad, Lentes, Útiles escolares, Aparatos ortopédicos, auditivos y sillas de ruedas. Sujetas a Disponibilidad presupuestal.

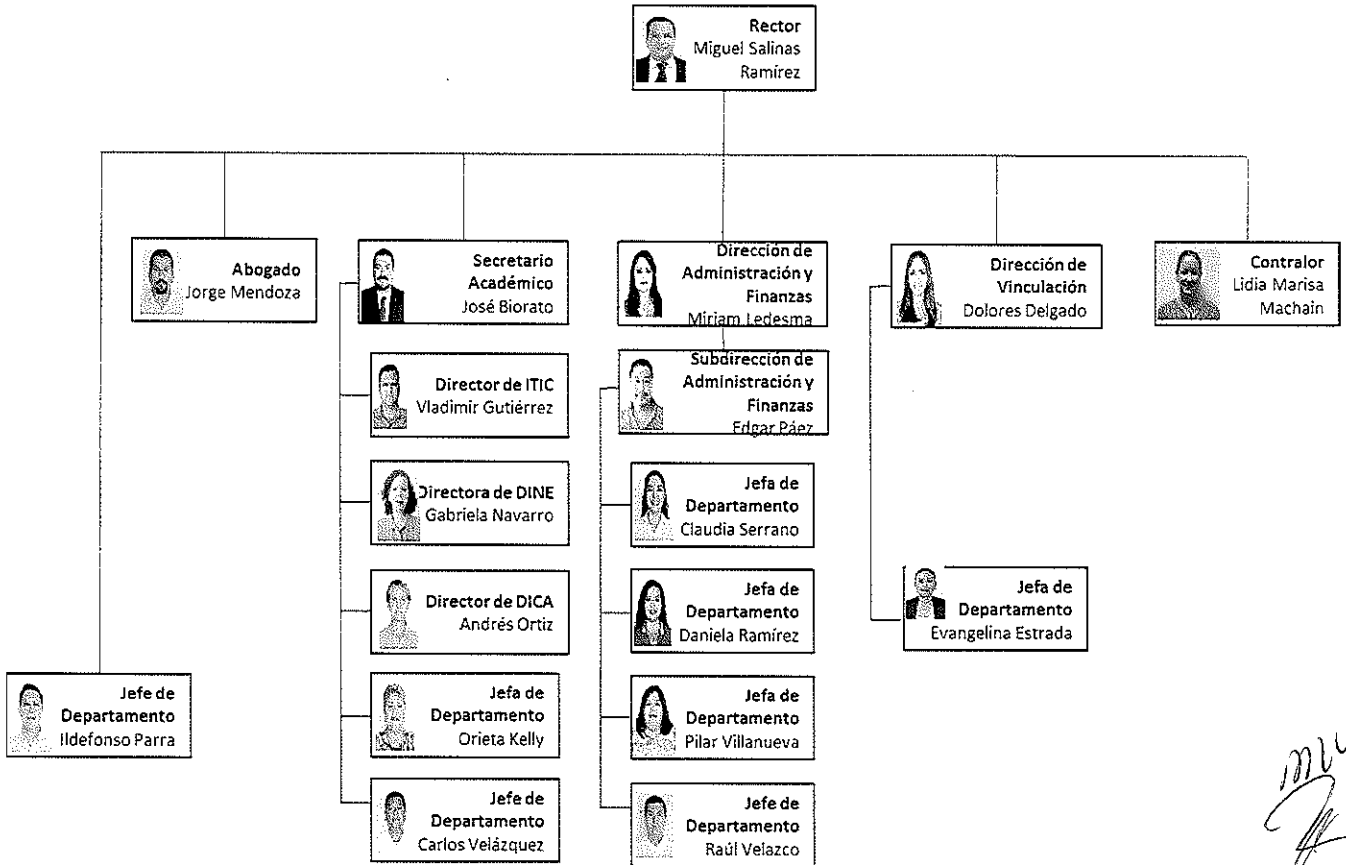
Esta estructura organizacional contempla el incremento salarial proyectado del 3.4% basado en el histórico, así como las prestaciones otorgadas por el analítico de presupuesto 2019, y las que otorga el contrato colectivo de trabajo vigente, las cuales se detallan a continuación:

- Despensa. Hasta \$1091.00 mensual y \$27.30 HSM.
- Material Didáctico. Hasta a \$630.20 mensual y \$14.45 HSM
- Aguinaldo. Personal Directivo, Mandos medios, Académico y Administrativo 40 días al 31 de Diciembre y 20 días adicionales otorgados por el Gobierno del Estado en el mes de Enero del Año siguiente.
- Seguridad Social. Prestación otorgada por el Instituto Mexicano del Seguro Social y el Instituto del Fondo Nacional de la Vivienda para los Trabajadores.
- Vacaciones y Prima Vacacional.
  - Personal Directivo, Mandos medios, Académico y Administrativo 3 periodos anuales conforme al calendario escolar.
  - Personal Directivo, Mandos medios, Académico y Administrativo, 20 y 24 días de prima Vacacional Anuales complementado con fuente de recurso Estatal.
- Estímulos al Personal y Compensaciones. Se faculta a la Rectoría el otorgamiento de las compensaciones y estímulos. Sujeta a disponibilidad presupuestal.
- Prestaciones Ligadas y no ligadas al salario. Las estipuladas en Contrato Colectivo, adiciones al mismo y analítico de presupuesto vigente: entre otras Bono personal Universitario, Servicio de Guardería, Canastilla de Maternidad, Lentes, Útiles escolares, Aparatos ortopédicos, auditivos y sillas de ruedas entre otros. Sujetas a Disponibilidad presupuestal.

ORGANIGRAMA A NIVEL TITULAR, DIRECTORES Y JEFES DE DEPARTAMENTO.

ESTAS NOTAS SON PARTE INTEGRANTE DE LOS ESTADOS FINANCIEROS BÁSICOS

## ORGANIGRAMA PERSONAL DE CONFIANZA



*Handwritten signatures and initials:*  
 - Top right: "mcl" with a signature.  
 - Bottom right: "ES" with a signature.

### 3. ORGANIZACIÓN Y OBJETO SOCIAL

a) El objeto social de la Universidad Tecnológica de la Costa es:

- I. Ofrecer programas de educación superior en todas sus modalidades, así como cursos de actualización, especialización académica escolar y extraescolar, con las características de intensidad, pertinencia, flexibilidad y calidad;
- II. Promover una educación de alta calidad que forme Universitarios capaces de aplicar, innovar y transmitir conocimientos actuales académicamente pertinentes y socialmente relevantes;
- III. Desarrollar estudios o proyectos en las áreas de su competencia, que se traduzcan en aportaciones que contribuyan al mejoramiento y mejor eficacia de la producción de bienes y/o servicios y a la evacuación de la calidad de vida de la comunidad.
- IV. Desarrollar programas de apoyo técnico en beneficio de la comunidad.
- V. Promover la cultura científica y tecnológica;
- VI. Desarrollar funciones de vinculación con los sectores público, - privado y social para contribuir al desarrollo tecnológico y social de la comunidad; y
- VII. Prestar servicios de asesoría, elaboración de proyectos, desarrollo de prototipos y capacitación.

#### b) Principal actividad

- Prestación de servicios de educación superior en la modalidad Técnico Superior Universitario, Licenciaturas e Ingenierías en el modelo de Universidades Tecnológicas.
- Como actividades complementarias son: Ofrecer servicios tecnológicos al Sector Productivo y educación de educación continua a egresados y público en general.

Para el cumplimiento de su objeto social la Universidad Tecnológica de la Costa tendrá las siguientes atribuciones:

- I. Operar con base en el modelo pedagógico aprobado por la Secretaría de Educación Pública, a través de la Subsecretaría de Educación Superior e Investigación Científica por conducto de la Coordinación General de Universidades Tecnológicas;

- II. Regular el desarrollo de sus funciones sustantivas y de apoyo, así como la estructura y atribuciones de sus órganos;
- III. Planear y programar la enseñanza e incorporar en sus planes y programas de estudio los temas particulares y regionales;
- IV. Determinar sus programas de investigación y vinculación;
- V. Establecer procedimientos de acreditación y certificación de estudios;
- VI. Expedir certificados de estudio, títulos y distinciones especiales;
- VII. Recibir y tramitar ante la Autoridad educativa competente, según el caso, las solicitudes de revalidación o establecimiento de equivalencias de los estudios realizados en otras Instituciones educativas Nacionales o Extranjeras;
- VIII. Regular los procedimientos de selección e ingreso de los alumnos y establecer las normas para su permanencia en la Institución;
- IX. Establecer los procedimientos de ingreso, permanencia y promoción de su personal académico;
- X. Aplicar programas de superación académica y actualización, dirigido tanto a los miembros de la comunidad universitaria, como a la población en general;
- XI. Impulsar estrategias de participación y concertación con los sectores público, social y privado para fortalecer las actividades productivas;
- XII. Celebrar convenios de colaboración con instituciones y organismos nacionales, extranjeros y multinacionales para el desarrollo y fortalecimiento de su objeto;
- XIII. Organizar actividades que permitan a la comunidad el acceso a la cultura en todas en todas sus manifestaciones.
- XIV. Administrar su patrimonio conforme a lo establecido en este Decreto, expidiendo al efecto las disposiciones internas; y
- XV. Expedir las disposiciones necesarias con el fin de hacer efectivas las atribuciones que se le confieren, para el cumplimiento de su objeto.

**c) Ejercicio Fiscal.**

Las presentes notas corresponden al ejercicio fiscal de 2019, el cual abarca del 1 de enero al 31 de diciembre de 2019.

**d) Régimen Jurídico.**

La Figura Jurídica de la Universidad esta considera como un Organismo Público Descentralizado del Estado de Nayarit, con personalidad jurídica propia, de acuerdo al decreto legislativo 8441 de fecha 17 de mayo de 2002.

**e) Consideraciones fiscales del Ente.**

De conformidad con lo dispuesto en el Título III de la Ley del Impuesto Sobre la Renta, vigente, la Universidad Tecnológica de la Costa no es contribuyente del impuesto sobre la renta, y para efectos de IVA nos tiene la obligación de trasladar este impuesto, solo tiene las obligaciones de retener y enterar los impuesto retenidos por sueldos y salarios y prestaciones otorgadas en el capítulo 1000, así como las retenciones por los pagos en el rubro de asimilados a salarios y los servicios profesionales recibidos por las personas físicas y exigir la documentación que reúna los requisitos fiscales, en términos de dicha Ley.

- ✓ Su inicio de operaciones fue el 17 de julio de 2002.
- ✓ Su clave de registro federal de contribuyentes es UTC0206053R1.
- ✓ Su domicilio fiscal es Carretera Santiago entronque internacional no. 15 km. 5 Santiago Ixcuintla Nayarit, código postal 63300.

Impuestos Locales. - La Universidad tiene la obligación de pagar el 2% sobre nómina al Estado y la obligación de retener el 1.5% del impuesto cedular por servicios profesionales prestados por personas físicas.

*Handwritten signatures and initials:*  
Top right: *mic*  
Middle right: *JR*  
Bottom right: *[Signature]*

#### f) Estructura organizacional básica.

La estructura orgánica de la Universidad Tecnológica de la Costa proviene de su Decreto de creación, así como de la plantilla autorizada en el analítico de presupuesto de cada ejercicio, sustentado en el convenio de coordinación para la creación, operación y apoyo financiero de la Universidad Tecnológica de la Costa; Sin embargo esta estructura ha venido teniendo modificaciones las cuales están realizadas conforme a las necesidades operativas de cada Universidad.

Es importante señalar que toda modificación o adecuación a la estructura se solicita previamente autorización a nuestro Consejo Directivo, mismo que queda asentado y autorizado en las actas correspondientes.

La información de la Estructura actual, fue precisada en el punto b) Principales cambios en la estructura.


Según el Decreto de creación la Universidad contará con las siguientes autoridades:

- I. El Consejo Directivo;
- II. El Rector
- III. El Secretario de Vinculación;
- IV. El Secretario Académico;
- V. Los Directores de división.
- VI. Los Directores de centro

Personal de apoyo Art.27 del decreto de creación

- I. Académico;
- II. Técnico de apoyo; y
- III. Administrativo.

Actualmente la directriz de la Universidad esta llevada por el L.A.E. Lic. Miguel Salinas Ramírez quien tomo posesión del cargo de Rector de esta institución en el mes de Abril de 2018.



El órgano máximo en la Universidad es el Consejo Directivo el cual tiene las siguientes facultades:

- I. Discutir, y en su caso, aprobar los proyectos académicos que se le presenten y los que surjan en su propio seno;
- II. Expedir reglamentos, estatutos, acuerdos y demás disposiciones que rijan el desarrollo de la Universidad;
- III. Estudiar y, en su caso, aprobar los temas particulares o regionales contenidos en los planes y programas de estudio;
- IV. Examinar y, en su caso aprobar el presupuesto anual de ingresos y el correspondiente a egresos;
- V. Discutir y aprobar, en su caso, la cuenta anual de ingresos y egresos;
- VI. Designar al Auditor Externo que le proponga la autoridad correspondiente, quién dictaminará los estados financieros;
- VII. Integrar comisiones para el análisis de los asuntos de su competencia;
- VIII. Conocer y aprobar, en su caso, los informes que deberá presentar el Rector;
- IX. Nombrar y remover a los Secretarios y Directores de División o de Centro de la Universidad a propuesta del Rector;
- X. Dictar las políticas y lineamientos generales para el debido funcionamiento de la Institución;
- XI. Fijar las reglas generales a las que deberá sujetarse la Universidad en la celebración de acuerdos, convenios y contratos con los sectores público, social y privado para la ejecución de acciones en materia de política educativa, y
- XII. Las que le sean conferidas en este ordenamiento, en sus disposiciones reglamentarias y las demás que sean necesarias para el ejercicio de las facultades anteriores.

**g) Fideicomisos, mandatos y análogos.**

No aplica.



## 5.- BASES DE PREPARACIÓN DE LOS ESTADOS FINANCIEROS.

a) Si se ha observado la normatividad emitida por CONAC.

La Universidad Tecnológica de la Costa realizan sus registros contables con base acumulativa y en apego al marco establecido en la Ley General de Contabilidad Gubernamental publicada en el DOF el 31 de diciembre de 2008 y sus modificación, así como sus postulados básicos y manual de contabilidad gubernamental armonizados, y demás disposiciones emitidas por el Consejo Nacional de Armonización Contable (CONAC), para facilitar el registro, transparencia, la rendición de cuentas y la fiscalización de los activos, pasivos, patrimonio, ingresos y gastos y, en general, contribuir a medir la eficacia, economía y eficiencia del gasto e ingresos de los diferentes órganos de gobierno.

b) Normatividad aplicada.

A continuación, se describen las principales normas y políticas contables aplicadas por la Universidad Tecnológica del Costa.

Son las establecidas por el Sistema Nacional de Universidades Tecnológicas, adoptando la organización administrativa y académica en base a su Manual de organización y a su reglamento Interior en sus distintas modalidades, conforme lo dicta y lo autoriza su Consejo Directivo, que es su órgano máximo de gobierno. Para dar una seguridad razonable de que se están obteniendo los objetivos generales y específicos de la Universidad Tecnológica de la Costa, se observa que el ambiente de control cuenta con los elementos idóneos y necesarios presididos por la Rectoría y la Dirección de Administración y Finanzas de la entidad, fortaleciendo continuamente las políticas, procedimientos, operación y controles establecidos.

Así mismo, para el registro, control y seguimiento de operaciones, la Universidad lleva para el ejercicio de 2019 un Sistema Automatizado de Administración y Contabilidad Gubernamental ( SAACG.NET ), emitido por el INDETEC y por otra parte se cuenta con los sistemas y métodos de registro instituidos para poder generar información cuantitativa en lo que respecta a identificación, análisis, integración, clasificación y registro, no representando riesgos de que ocurran errores importantes que afecten el contenido de los estados financieros sin embargo y debido al crecimiento institucional del volumen de sus operaciones, el personal asignado a cada función recibe capacitación, evaluación y seguimiento del puesto.

Otras leyes Observadas.

- Constitución de los Estados Unidos Mexicanos
- Ley de coordinación Fiscal
- Ley de Disciplina Financiera
- Presupuesto de Egresos del Estado de Nayarit.
- Ley fiscalización y rendición de cuentas del Estado de Nayarit.
- Ley de Transparencia y Acceso a la Información Pública del Estado de Nayarit.
- Ley General de Contabilidad Gubernamental.

### **LEY GENERAL DE CONTABILIDAD GUBERNAMENTAL**

Los estados financieros que se adjuntan han sido preparados siguiendo los lineamientos establecidos en la Ley General de Contabilidad Gubernamental, Ley publicada en el Diario Oficial de la Federación el 31 de diciembre de 2008, la cual entre otros puntos establece lo siguiente:

#### **Disposiciones Generales**

**Artículo 1.-** La presente Ley es de orden público y tiene como objeto establecer los criterios generales que regirán la contabilidad gubernamental y la emisión de información financiera de los entes públicos, con el fin de lograr su adecuada armonización.

La presente Ley es de observancia obligatoria para los poderes Ejecutivo, Legislativo y Judicial de la Federación, los estados y el Distrito Federal; los ayuntamientos de los municipios; los órganos político administrativos y de las demarcaciones territoriales del Distrito Federal; las entidades de la administración pública paraestatal, ya sean federales, estatales o municipales y los órganos autónomos federales y estatales.

#### **Transitorios**

**Primero.-** La presente Ley se encuentra en vigor a partir del 1 de enero de 2009. Por otra parte establece la forma de registrar las operaciones de la entidad, mencionando lo siguiente:

Realizar los registros contables con base acumulativa y en apego a postulados básicos de contabilidad gubernamental armonizados en sus respectivos libros de diario, mayor e inventarios y balances; disponer de catálogos de cuentas y manuales de contabilidad; y emitir información contable, presupuestaria y programática sobre la base técnica prevista en este párrafo y el anterior, a más tardar, el 31 de diciembre de 2014.

Efectuar los registros contables del patrimonio y su valuación; generar los indicadores de resultados sobre el cumplimiento de sus metas; y publicar información contable, presupuestaria y programática, en sus respectivas páginas de internet, para consulta de la población en general, a más tardar, el 31 de diciembre de 2014, y Emitir las cuentas públicas conforme a la estructura establecida en los artículos 53 y 54, así, como publicarlas para consulta de la población en general, a partir del inicio del ejercicio correspondiente al año 2014.



Los estados financieros que se acompañan, están preparados conforme a Normas Contables Gubernamentales, Reguladas principalmente por la Ley General de Contabilidad Gubernamental y por el Manual de contabilidad Gubernamental emitido por el Consejo Nacional de Amortización Contable (CONAC).

c) Postulados básicos.

El marco conceptual de las normas de contabilidad gubernamental se funda en sus postulados básicos, lo cuales se describen por la Ley General de Contabilidad Gubernamental en los siguientes términos:

- Sustancia Económica. Es el reconocimiento contable de las transacciones, transformaciones internas y otros eventos, que afectan económicamente al ente público y delimitan la operación del Sistema de Contabilidad Gubernamental (SCG).
- Entes Públicos. Los poderes Ejecutivo, Legislativo y Judicial de la Federación y de las entidades federativas; los entes autónomos de la Federación y de las entidades federativas; los ayuntamientos de los municipios; los órganos político-administrativos de las demarcaciones territoriales del Distrito Federal; y las entidades de la administración pública paraestatal, ya sean federales, estatales o municipales.
- Existencia Permanente. La actividad del ente público se establece por tiempo indefinido, salvo disposición legal en la que se especifique lo contrario.
- Revelación Suficiente. Los estados y la información financiera deben mostrar amplia y claramente la situación financiera y los resultados del ente público.
- Importancia Relativa. La información debe mostrar los aspectos importantes de la entidad que fueron reconocidos contablemente.

*ms*  
*J*  
*B*

- Registro e Integración Presupuestaria. La información presupuestaria de los entes públicos se integra en la contabilidad en los mismos términos que se presentan en la Ley de Ingresos y en el Decreto del Presupuesto de Egresos, de acuerdo a la naturaleza económica que le corresponda.
- Consolidación de la Información Financiera. Los estados financieros de los entes públicos deberán presentar de manera consolidada la situación financiera, los resultados de operación, el flujo de efectivo o los cambios en la situación financiera y las variaciones a la Hacienda Pública, como si se tratara de un solo ente público.
- Devengo Contable. Los registros contables de los entes públicos se llevarán con base acumulativa. El ingreso devengado, es el momento contable que se realiza cuando existe jurídicamente el derecho de cobro de impuestos, derechos, productos, aprovechamientos y otros ingresos por parte de los entes públicos. El gasto devengado, es el momento contable que refleja el reconocimiento de una obligación de pago a favor de terceros por la recepción de conformidad de bienes, servicios y obra pública contratados; así como de las obligaciones que derivan de tratados, leyes, decretos, resoluciones y sentencias definitivas.
- Valuación. Todos los eventos que afecten económicamente al ente público deben ser cuantificados en términos monetarios y se registrarán al costo histórico o al valor económico más objetivo registrándose en moneda nacional. 
- Dualidad Económica. El ente público debe reconocer en la contabilidad, la representación de las transacciones y algún otro evento que afecte su situación financiera, su composición por los recursos asignados para el logro de sus fines y por sus fuentes, conforme a los derechos y obligaciones. 
- Consistencia. Ante la existencia de operaciones similares en un ente público, debe corresponder un mismo tratamiento contable, el cual debe permanecer a través del tiempo, en tanto no cambie la esencia económica de las operaciones.

Por tratarse de un organismo descentralizado del sector público sin fines de lucro no es causante del impuesto sobre la renta (ISR), ni de la participación de los trabajadores en las utilidades (PTU), y únicamente se enteran los impuestos que deriven de retenciones del impuesto sobre la renta a trabajadores y terceros por servicios profesionales prestados a la entidad.

Los beneficios devengados a favor de los trabajadores, tales como primas vacacionales, aguinaldos y haberes de retiro se reconocen en el ejercicio en que sean exigibles. Asimismo, los trabajadores fueron incorporados al Régimen de Seguridad Social del Instituto Mexicano del Seguro Social.

El patrimonio se forma principalmente de los siguientes conceptos:

- Aportaciones de los gobiernos estatal y federal vía subsidios (partidas presupuestales), más ingresos propios de la entidad, tales como colegiaturas, cobro de exámenes y otros, menos las erogaciones de cada ejercicio.
- Activos fijos y diferidos adquiridos.
- Donaciones efectuadas por terceros

A la entidad le son aplicables las normas en materia de control presupuestal, incorporándose el presupuesto autorizado de egresos al inicio de cada ejercicio así como sus modificaciones posteriores. Los montos presupuestales autorizados se disminuyen conforme se van ejecutando las partidas de egresos (denominado "presupuesto ejercido"). Al final del ejercicio se compara el presupuesto autorizado contra el presupuesto ejercido, llegando a las siguientes situaciones:

1. Si el presupuesto autorizado de ingresos de libre disposición es mayor al ejercido (denominado sub-ejercicio presupuestal) se reconoce un pasivo a favor de la entidad pública que proporcionó los recursos, para posteriormente regresar los recursos a esa entidad en cumplimiento al art. 17 de la Ley de disciplina financiera.
2. Si el presupuesto autorizado de ingresos etiquetados es mayor al ejercido "denominado sub-ejercicio presupuestal" (Programas de recursos federales que abarcan dos ejercicios) se solicitara autorización al Consejo Directivo para su aplicación conforme a las reglas de operación del programa en el ejercicio siguiente en apego a los calendarios de comprobación.
3. Si el presupuesto autorizado de ingresos de libre disposición es menor al presupuesto ejercido al cierre del año (denominado sobre-ejercicio presupuestal), en su caso, se reconoce un activo a favor de la entidad pública fundado en la autorización de pago adicional emitida por el organismo público estatal o federal correspondiente. En el caso de no existir autorización del sobre-ejercicio se reconocerá como déficit del periodo.
4. En ningún caso se deberá sobre ejercer un programa con presupuesto de ingresos etiquetados; ya que los recursos excedentes necesarios para el programa deberán ser provistos por recursos propios de la institución.

### **Transferencias presupuestales (Adecuaciones presupuestales).**

De conformidad con lo dispuesto en el artículo 10 y 11 del presupuesto de egresos del estado libre y soberano de Nayarit para el ejercicio de 2020; La Universidad realiza transferencias entre capítulos y además entre partidas del mismo capítulo a fin de llevar un correcto control del gasto de operación, mismas que son sometidas para su aprobación al Consejo Directivo.

### **Programas de recursos federales que abarcan dos ejercicios.**

Los recursos federales recibidos por convenio cuyo vencimiento abarca un periodo posterior al que transcurre, se solicita la autorización del Consejo Directivo para su ejercicio en el siguiente año y es ejercido mediante la cuenta de resultados de ejercicios anteriores y se informa su avance en las notas a los estados financieros hasta la conclusión del mismo.

d) Normatividad Supletoria.

No aplica.

e) Implementación de la Base del Devengo.

En apego a la normatividad en materia de contabilidad Gubernamental se implementaron los momentos contables devengados del ingreso y el egreso de la siguiente manera.

- Devengado del ingreso para los subsidios y convenios. - La universidad al emitir el cfdi correspondiente a la ministración de presupuesto programado a recibir, registra el ingreso devengado por el monto de la misma.
- Devengado de los egresos, La universidad reconoce y registra el momento de egreso devengado cuando se recibe los bienes, servicios y obra contratados, así como de las obligaciones que derivan de tratados, leyes, decretos, resoluciones y sentencias definitivas.

*MW*  
*R*

*[Handwritten signature]*

## 6. POLÍTICAS DE CONTABILIDAD SIGNIFICATIVAS

### a) Método para la Actualización.

Las actualizaciones del sistema SAACG.NET, son emitidas directamente por dicha institución INDETEC, se bajan los archivos y se actualiza el servidor y posteriormente se actualiza el resto de las maquinas usuarias del sistema.

### b) Operaciones en el extranjero.

Respecto a las operaciones al extranjero se debe identificar si el gasto proviene de un recurso etiquetado o no etiquetado; para el primer caso este ya cuenta con la autorización por lo que se debe revisar antes del pago el valor de la moneda extranjera con la que fue autorizado y la paridad cambiaria actual, en caso de no ser iguales, la diferencia deberá cubrirse con recurso propio. Respecto al gasto no etiquetado deberá solicitarse autorización de Consejo Directivo con la debida justificación. Las comisiones por estos pagos se absorben con recursos propios.

### c) Método de valuación de la inversión en acciones.

No aplica.

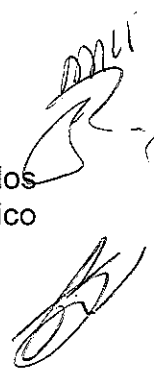
### d) Sistema y método de valuación de inventarios.

Este se realiza conforme al acuerdo por el que se emiten las reglas específicas del registro y valoración del patrimonio.

### e) Beneficios a empleados.

Los beneficios al personal otorgados al personal de la UT de la Costa son los considerados en el contrato colectivo de trabajo y los que establece el analítico de presupuesto emitido por la DGUTyP, entre otros, los siguientes:

- Despensa
- Material Didáctico
- Prestaciones superiores a la LFT en materia de aguinaldo, vacaciones y prima vacacional.
- Estímulo a la productividad y a la antigüedad.
- IMSS e INFONAVIT
- Prestaciones no ligadas al salario, como lo es lentes y aparatos ortopédicos, útiles escolares, apoyo para gastos funerarios entre otros.



Los conceptos anteriormente señalados se someten año con año a su aprobación al Consejo Directivo.

- f) Provisiones.  
Las provisiones que se realicen corresponden directamente a los momentos contables, para lo cual deberá cumplir los requisitos que establece cada momento.
- g) Reservas.  
No aplica.
- h) Cambios en Políticas contables y corrección de errores.

Los cambios en las políticas contables cuando surgen, estas se realizan por ejercicio anual.

Para la corrección de errores como política se tiene primeramente obtener la opinión de la parte técnica del INDETEC, quienes brindan la asesoría necesaria para la corrección de errores.

- i) Reclasificación.  
Para poder realizar una reclasificación de ingresos o egresos, el único facultado para hacerlo es el Usuario Supervisor, quien debe analizar primeramente las causas que originan la acción, elaborar un papel de trabajo, realizar el movimiento contable, imprimir la póliza y dejar la evidencia soporte de la póliza realizada.
- j) Depuración y cancelación de saldos.  
Cumplido el plazo que se estipula para las cuentas incobrables, se procede a realizar la acción de depuración y cancelación de saldos, que de igual manera deberá de dejarse el papel de trabajo que soporte la póliza realizada.

## **7. POSICIÓN EN MONEDA EXTRANJERA Y PROTECCIÓN POR RIESGOS CAMBIARIO.**

- a) Activos en Moneda Extranjera.  
No aplica.
- b) Pasivos en Moneda Extranjera.  
No aplica.
- c) Posición en Moneda Extranjera.  
No aplica.
- d) Tipo de cambio.  
No aplica.
- e) Equivalente en Moneda Nacional.  
No aplica.



## 8. REPORTE ANALITICO DEL ACTIVO

- a) Vida útil o porcentajes de depreciación.  
Se utiliza para efectos de la depreciación de los bienes muebles la estimación de vida útil utilizando los parámetros de estimación emitidos por la CONAC y los porcentajes de depreciación.
- b) Cambios en el porcentaje de depreciación.  
A la fecha no ha ocurrido cambio en los porcentajes de depreciaciones pero se tiene considerado que estos ocurren cuando hay un desgaste mayor que de una perspectiva de una vida útil menor al bien.
- c) Importe de los gastos capitalizados en el ejercicio

FAM 2019	CAPITULO 5000	\$ 1,584,625.84
PROFEXCE	CAPITULO 5000	\$ 574,998.08
FAM 2020	CAPITULO 5000	\$ 12,931.38
PROPIOS	CAPITULO 5000	\$ 33,189.62
	TOTAL	\$ 2,205,744.92

FAM 2019 CAPITULO 6000 \$ 2,004,013.93

Respecto a la inversión de los fondos se describen los proyectos aprobados en la pagina 20 a la 22.

- d) Riesgos por tipo de cambio o tipo de interés  
No aplica.
- e) Valor activado en el ejercicio de los bienes construidos  
No aplica.
- f) Otras circunstancias que afecten el activo  
A la fecha no existen estimaciones al respecto.
- g) Desmantelamiento de activos  
No aplica.
- h) Administración de activos adicionalmente: explicaciones de las principales variaciones del activo (PATRIMONIO)

Al interior de la Universidad se tiene implementado Resguardos individuales por los usuarios y avalados por la firma del titular del Área a la que pertenece cada usuario, las cuales son modificadas cuando existen altas y bajas de los bienes.

Así mismo se respalda la información una vez al mes y se cuenta con un archivo en Excel de respaldo de la información.

Al igual como se señala en las notas al estado de variación en la hacienda pública, se informa que las principales variaciones emanan de la propia aumentos y disminuciones de los activos y pasivos por la operación, sin considerar que para el presente ejercicio no se realizó depreciaciones de los bienes inmuebles de la Universidad, así como los programas federales pendientes de ejercer al 31 de diciembre de 2020.

Concepto	Saldo Inicial 1	Cargos del Periodo 2	Abonos del Periodo 3	Saldo Final 4=(1+2-3)	Variación del Periodo (4-1)
<b>ACTIVO</b>					
<b>Activo Circulante</b>	24,813,030	187,096,214	185,213,074	26,696,170	1,883,140
Efectivo y Equivalentes	7,738,435	120,388,563	119,457,224	8,669,775	931,339
Derechos a Recibir Efectivo o Equivalentes	16,581,479	66,601,110	65,167,043	18,015,547	1,434,068
Derechos a Recibir Bienes o Servicios	493,116	106,540	588,807	10,849	-482,267
Inventarios	0	0	0	0	0
Almacenes	0	0	0	0	0
Estimación por Pérdida o Deterioro de Activos Circulantes	0	0	0	0	0
Otros Activos Circulantes	0	0	0	0	0
<b>Activo No Circulante</b>	233,304,855	-1,239,518	0	232,065,337	-1,239,518
Inversiones Financieras a Largo Plazo	0	0	0	0	0
Derechos a Recibir Efectivo o Equivalentes a Largo Plazo	0	0	0	0	0
Bienes Inmuebles, Infraestructura y Construcciones en Proceso	245,536,306	-3,445,263	0	242,091,044	-3,445,263
Bienes Muebles	61,536,932	2,205,745	0	63,742,677	2,205,745
Activos Intangibles	1,919,198	0	0	1,919,198	0
Depreciación, Deterioro y Amortización Acumulada de Bienes	-75,687,581	0	0	-75,687,581	0
Activos Diferidos	0	0	0	0	0
Estimación por Pérdida o Deterioro de Activos no Circulantes	0	0	0	0	0
Otros Activos no Circulantes	0	0	0	0	0
<b>TOTAL DEL ACTIVO</b>	258,117,885	185,856,696	185,213,074	258,761,507	643,622

## 9. FIDEICOMISOS, MANDATOS Y ANÁLOGOS

- Por ramo administrativo.  
La Universidad Tecnológica de la Costa no cuenta con este tipo de instrumentos financieros.
- Enlistar los de mayor monto de disponibilidad  
No aplica.

## 10. REPORTE DE LA RECAUDACION

### a) Comportamiento de la recaudación

Rubro de Ingreso	Presupuesto Vigente	Ene	Feb	Mar	Abr	May	Jun	Jul	Ago	Sep	Oct	Nov	Dic
51 Productos	\$24,996.21	\$1,015.18	\$835.94	\$594.82	\$659.27	\$841.93	\$7,792.67	\$8,767.24	\$8,124.51	\$1,245.54	\$1,373.23	\$331.46	-\$5,213.31
51-01 Productos financieros	\$24,996.21	\$1,015.18	\$835.94	\$594.82	\$659.27	\$841.93	\$7,792.67	\$8,767.24	\$8,124.51	\$1,245.54	\$1,373.23	\$331.46	-\$5,213.31
51-01-0003 Productos financieros Rec. Propios	\$975.49	\$27.35	\$68.51	\$18.31	\$40.79	\$34.56	\$58.27	\$38.53	\$101.82	\$2.00	\$2.06	\$247.53	\$256.81
51-01-001 Productos financieros Rec. Estatal	\$2,572.43	\$10.05	\$2.27	\$12.72	\$134.67	\$264.65	\$223.81	\$263.59	\$426.04	\$405.41	\$327.57	\$163.43	\$48.81
51-01-002 Productos financieros Rec. Federal	\$5,124.24	\$0.00	\$0.00	\$39.65	\$421.36	\$542.24	\$573.19	\$550.35	\$663.12	\$729.65	\$842.15	\$415.37	\$238.01
51-01-004 Productos financieros Rec. FAM	\$2,203.24	\$967.78	\$745.16	\$473.54	\$0.00	\$0.00	\$11.75	\$2.11	-\$2,187.00	-\$12.94	\$0.00	\$0.00	\$11.61
51-01-005 Productos financieros PROE 2015	\$5.43	\$0.00	\$0.00	\$0.00	\$1.75	\$0.00	-\$1.75	\$0.00	\$0.00	\$0.00	\$0.00	\$0.00	\$0.00
51-01-006 Productos Fin. FAM 19 Remanente	\$12,099.00	\$0.00	\$0.00	\$0.00	\$0.00	\$0.00	\$8,827.50	\$2,967.22	\$2,094.55	\$239.70	\$0.00	\$0.00	\$0.00
51-01-007 Productos Financieros FAM 2020	\$9,853.56	\$0.00	\$0.00	\$0.00	\$0.00	\$0.00	\$0.00	\$4,796.67	\$4,583.99	\$2.12	\$143.45	\$5.21	-\$9,025.44
51-01-008 Productos Fin. FAM 20 Remanente	\$2,173.27	\$0.00	\$0.00	\$0.00	\$0.00	\$0.00	\$0.00	\$0.00	\$2,162.36	\$0.00	\$0.00	\$0.00	\$7.91
51-01-009 Productos financieros PROFEXCE	\$6.63	\$0.00	\$0.00	\$0.00	\$0.00	\$0.00	\$0.00	\$0.00	\$0.00	\$0.00	\$0.00	\$0.00	\$6.63
51-01-010 Productos Financieros PRODEF 21	\$1.62	\$0.00	\$0.00	\$0.00	\$0.00	\$0.00	\$0.00	\$0.00	\$0.00	\$0.00	\$0.00	\$0.00	\$1.62
70 Ingresos por Venta de Bienes y Prest	\$5,252,461.73	\$1,054,046.50	\$277,619.39	\$54,259.89	\$1,547.00	\$5,119.03	\$363,234.21	\$163,714.56	\$134,433.21	\$581,412.00	\$381,039.31	\$135,393.33	\$152,940.01
70-2 Ingresos por Venta de Servicios d	\$5,252,461.73	\$1,054,046.50	\$277,619.39	\$54,259.89	\$1,547.00	\$5,119.03	\$363,234.21	\$163,714.56	\$134,433.21	\$581,412.00	\$381,039.31	\$135,393.33	\$152,940.01
70-2-01 Ingresos por Servicios Escolares	\$3,233,176.73	\$764,421.00	\$236,608.00	\$51,369.00	\$0.00	\$2,706.00	\$353,655.00	\$160,194.00	\$124,850.00	\$494,562.00	\$356,681.29	\$121,113.33	\$141,243.01
70-2-01- Mensualidades TSU	\$2,269,943.15	\$473,455.00	\$125,373.00	\$27,263.00	\$0.00	\$1,455.00	\$237,010.00	\$56,635.00	\$52,833.00	\$173,917.00	\$151,106.63	\$29,516.00	\$42,925.01
70-2-01- Mensualidades Ingeniería	\$1,359,655.55	\$205,176.00	\$81,259.00	\$11,733.00	\$0.00	\$0.00	\$39,163.00	\$51,999.00	\$23,895.00	\$135,525.00	\$99,314.66	\$25,066.33	\$23,635.01
70-2-01- Examen Nivelación TSU	\$54,720.00	\$33,120.00	\$6,050.00	\$830.00	\$0.00	\$0.00	\$14,240.00	\$8,000.00	\$4,000.00	\$8,800.00	\$10,000.00	\$4,600.00	\$5,040.01
70-2-01- Examen Nivelación Ingeniería	\$49,680.00	\$20,640.00	\$3,600.00	\$560.00	\$0.00	\$0.00	\$4,480.00	\$3,763.00	\$2,800.00	\$3,600.00	\$5,360.00	\$2,560.00	\$2,350.01
70-2-01- Examen Extraordinario TSU	\$25,600.00	\$7,650.00	\$2,100.00	\$0.00	\$0.00	\$0.00	\$1,800.00	\$900.00	\$450.00	\$2,400.00	\$4,050.00	\$1,800.00	\$4,950.01
70-2-01- Examen Extraordinario Ingeniería	\$17,195.00	\$3,600.00	\$600.00	\$150.00	\$0.00	\$0.00	\$300.00	\$150.00	\$450.00	\$600.00	\$750.00	\$300.00	\$150.01
70-2-01- Inscripciones TSU	\$72,000.00	\$2,250.00	\$5,000.00	\$9,250.00	\$0.00	\$1,250.00	\$6,125.00	\$3,750.00	\$22,625.00	\$10,500.00	\$1,750.00	\$250.00	\$250.01
70-2-01- Expedición de constancias	\$8,550.00	\$750.00	\$1,710.00	\$360.00	\$0.00	\$0.00	\$200.00	\$0.00	\$29.00	\$543.00	\$783.00	\$160.00	\$240.01
70-2-01- Expedición de credenciales	\$9,920.00	\$1,600.00	\$450.00	\$0.00	\$0.00	\$0.00	\$160.00	\$0.00	\$0.00	\$240.00	\$0.00	\$0.00	\$50.01
70-2-01- Expedición de boletas	\$7,780.00	\$650.00	\$1,330.00	\$250.00	\$0.00	\$0.00	\$80.00	\$0.00	\$40.00	\$40.00	\$270.00	\$20.00	\$20.01
70-2-01- Trámite de titulación TSU	\$265,420.00	\$6,000.00	\$3,400.00	\$0.00	\$0.00	\$0.00	\$0.00	\$0.00	\$9,000.00	\$96,000.00	\$61,500.00	\$43,500.00	\$46,020.01
70-2-01- Trámite de titulación Ingeniería	\$151,500.00	\$4,500.00	\$3,500.00	\$1,500.00	\$0.00	\$0.00	\$0.00	\$0.00	\$7,500.00	\$61,500.00	\$19,550.00	\$19,500.00	\$15,000.01
70-2-01- Coto para Gastos de Graduación	\$5,510.00	\$0.00	\$0.00	\$0.00	\$0.00	\$0.00	\$0.00	\$0.00	\$0.00	\$0.00	\$0.00	\$0.00	\$0.01
70-2-01- Rotulación de Discos	\$9,600.00	\$120.00	\$120.00	\$0.00	\$0.00	\$0.00	\$0.00	\$0.00	\$60.00	\$60.00	\$0.00	\$0.00	\$0.01
70-2-01- Examen Última Asignatura	\$3,600.00	\$600.00	\$300.00	\$0.00	\$0.00	\$0.00	\$150.00	\$0.00	\$150.00	\$600.00	\$1,500.00	\$300.00	\$0.01
70-2-01- Cambio de modalidad o Carrera	\$750.00	\$450.00	\$0.00	\$0.00	\$0.00	\$0.00	\$0.00	\$0.00	\$0.00	\$150.00	\$150.00	\$0.00	\$0.01
70-2-02 Ingresos por Servicios Académicos	\$127,791.00	\$48,626.00	\$17,611.00	\$236.00	\$0.00	\$0.00	\$0.00	\$1,000.00	\$0.00	\$140.00	\$0.00	\$0.00	\$1,500.01
70-2-02-01 Servicios de radio y televisión	\$64,231.00	\$43,730.00	\$17,551.00	\$236.00	\$0.00	\$0.00	\$0.00	\$1,000.00	\$0.00	\$140.00	\$0.00	\$0.00	\$1,500.01
70-2-02-02 Capacitación a empresas	\$59,000.00	\$0.00	\$0.00	\$0.00	\$0.00	\$0.00	\$0.00	\$0.00	\$0.00	\$0.00	\$0.00	\$0.00	\$0.01
70-2-02-03 Recuperación por proyectos	\$32,750.00	\$0.00	\$0.00	\$0.00	\$0.00	\$0.00	\$0.00	\$0.00	\$0.00	\$0.00	\$0.00	\$0.00	\$0.01

Rubro de Ingreso		Presupuesto Vigente	Ene	Feb	Mar	Abr	May	Jun	Jul	Ago	Sep	Oct	Nov	Dic
73-2-02-04	Leoteros	\$1,600.00	\$105.00	\$20.00	\$15.00	\$0.00	\$0.00	\$0.00	\$0.00	\$0.00	\$0.00	\$0.00	\$0.00	\$0.00
73-2-03	Ingresos por Educación Continua	\$1,143,755.00	\$245,400.00	\$22,950.00	\$1,410.00	\$0.00	\$0.00	\$9,100.00	\$2,100.00	\$5,010.00	\$54,820.00	\$4,430.00	\$1,050.00	\$3,650.00
73-2-03-	Curso de Inglés	\$537,319.00	\$145,400.00	\$17,740.00	\$0.00	\$0.00	\$0.00	\$0.00	\$0.00	\$0.00	\$0.00	\$700.00	\$0.00	\$0.00
73-2-03-	Material de Inglés	\$148,050.00	\$55,000.00	\$3,500.00	\$0.00	\$0.00	\$0.00	\$0.00	\$0.00	\$5,010.00	\$48,210.00	\$3,730.00	\$0.00	\$1,500.00
73-2-03-	Curso de Informática	\$34,000.00	\$0.00	\$0.00	\$0.00	\$0.00	\$0.00	\$0.00	\$0.00	\$0.00	\$0.00	\$0.00	\$0.00	\$0.00
73-2-03-	Examen Toefl	\$10,920.00	\$4,160.00	\$1,300.00	\$0.00	\$0.00	\$0.00	\$0.00	\$0.00	\$0.00	\$5,460.00	\$0.00	\$0.00	\$0.00
73-2-03-	Certificación Cisco	\$37,270.00	\$500.00	\$0.00	\$500.00	\$0.00	\$0.00	\$0.00	\$0.00	\$0.00	\$0.00	\$0.00	\$0.00	\$0.00
73-2-03-	Curso Francés	\$12,000.00	\$10,940.00	\$450.00	\$910.00	\$0.00	\$0.00	\$0.00	\$0.00	\$0.00	\$150.00	\$0.00	\$150.00	\$0.00
73-2-03-	Inglés en Línea	\$14,200.00	\$0.00	\$0.00	\$0.00	\$0.00	\$0.00	\$9,100.00	\$2,100.00	\$0.00	\$0.00	\$0.00	\$500.00	\$2,100.00
73-2-04	Ingresos Múltiples	\$37,705.00	\$420.00	\$408.59	\$715.63	\$1,547.00	\$414.08	\$419.21	\$420.55	\$4,570.21	\$31,800.00	\$19,857.02	\$13,200.00	\$6,600.00
73-2-04-	Donación de Libros	\$73,500.00	\$0.00	\$0.00	\$200.00	\$0.00	\$0.00	\$0.25	\$0.00	\$3,900.00	\$31,800.00	\$17,700.00	\$13,200.00	\$6,600.00
73-2-04-	Ingresos varios	\$14,205.00	\$420.00	\$408.59	\$415.63	\$1,547.00	\$414.08	\$419.21	\$420.55	\$670.21	\$0.00	\$2,157.02	\$0.00	\$0.00
80	Convenios	\$22,500,050.00	\$4,679,146.41	\$1,868,096.20	\$1,812,952.00	\$3,624,469.00	\$1,812,952.00	\$3,539,403.42	\$2,239,751.00	\$2,453,541.10	\$2,483,536.79	\$2,723,803.79	\$3,616,741.79	\$1,797,077.78
80-01	Recurso Federal	\$23,239,295.00	\$0.00	\$1,812,952.00	\$1,812,952.00	\$3,626,905.00	\$1,812,952.00	\$1,812,952.00	\$2,239,751.00	\$2,239,751.00	\$2,239,751.00	\$2,480,016.00	\$2,480,016.00	\$562,297.00
80-01-01	Capítulo 1000 recurso Federal	\$18,311,432.00	\$0.00	\$1,493,359.00	\$1,493,359.00	\$2,896,717.00	\$1,493,359.00	\$1,493,359.00	\$1,673,416.00	\$1,597,854.00	\$1,833,014.00	\$2,078,281.00	\$2,061,008.00	\$52,412.00
80-01-02	Capítulo 2000 recurso Federal	\$703,000.00	\$0.00	\$34,262.00	\$34,059.00	\$168,118.00	\$34,059.00	\$34,059.00	\$168,117.00	\$37,079.00	\$34,059.00	\$34,059.00	\$34,059.00	-\$338,706.00
80-01-03	Capítulo 3000 recurso Federal	\$4,227,363.00	\$0.00	\$235,532.00	\$235,534.00	\$471,063.00	\$235,534.00	\$235,534.00	\$299,218.00	\$554,618.00	\$317,678.00	\$317,678.00	\$317,678.00	\$539,591.00
80-14	PRODEP	\$299,000.00	\$0.00	\$0.00	\$0.00	\$0.00	\$0.00	\$0.00	\$0.00	\$0.00	\$0.00	\$0.00	\$0.00	\$299,000.00
80-14-03	PRODEP 2020	\$299,000.00	\$0.00	\$0.00	\$0.00	\$0.00	\$0.00	\$0.00	\$0.00	\$0.00	\$0.00	\$0.00	\$0.00	\$299,000.00
80-15	FAM	\$4,835,260.61	\$4,679,146.41	\$156,144.20	\$0.00	-\$1,464.00	\$0.00	\$362.92	\$0.00	-\$3.00	\$0.00	\$0.00	\$0.00	\$0.00
80-15-01	FAM 2019	\$4,005,607.25	\$4,005,607.25	\$0.00	\$0.00	-\$1,464.00	\$0.00	\$362.92	\$0.00	-\$3.00	\$0.00	\$0.00	\$0.00	\$0.00
80-15-02	REMANENTES DE MONETIZACION	\$829,653.36	\$673,539.16	\$156,144.20	\$0.00	\$0.00	\$0.00	-\$27.00	\$0.00	\$0.00	\$0.00	\$0.00	\$0.00	\$0.00
80-17	FAM 2020	\$3,537,524.75	\$0.00	\$0.00	\$0.00	\$0.00	\$0.00	\$1,725,593.50	\$0.00	\$249,789.10	\$249,785.79	\$249,785.79	\$249,785.79	\$316,750.78
80-17-01	FAM 2020	\$3,008,833.59	\$0.00	\$0.00	\$0.00	\$0.00	\$0.00	\$1,507,288.20	\$0.00	\$249,785.79	\$249,785.79	\$249,785.79	\$249,785.79	\$307,402.22
80-17-02	Remanentes de monetización FAM	\$527,691.17	\$0.00	\$0.00	\$0.00	\$0.00	\$0.00	\$218,305.30	\$0.00	\$7.31	\$0.00	\$0.00	\$0.00	\$309,348.56
80-18	PROFEXCE 2020	\$339,940.00	\$0.00	\$0.00	\$0.00	\$0.00	\$0.00	\$0.00	\$0.00	\$0.00	\$0.00	\$0.00	\$339,940.00	\$0.00
80-18-01	PROFEXCE 2020	\$339,940.00	\$0.00	\$0.00	\$0.00	\$0.00	\$0.00	\$0.00	\$0.00	\$0.00	\$0.00	\$0.00	\$339,940.00	\$0.00
90	Subsidios y Subvenciones	\$23,265,090.00	\$1,632,810.00	\$1,632,810.00	\$1,632,810.00	\$1,632,810.00	\$1,632,810.00	\$1,632,810.00	\$1,632,810.00	\$1,632,810.00	\$1,632,810.00	\$1,632,810.00	\$1,632,810.00	\$5,276,355.00
90-01	Subsidio Estatal	\$23,265,090.00	\$1,632,810.00	\$1,632,810.00	\$1,632,810.00	\$1,632,810.00	\$1,632,810.00	\$1,632,810.00	\$1,632,810.00	\$1,632,810.00	\$1,632,810.00	\$1,632,810.00	\$1,632,810.00	\$5,276,355.00
90-01-01	Capítulo 1000 recurso Estatal	\$23,154,415.59	\$1,632,810.00	\$1,632,810.00	\$1,632,810.00	\$1,632,810.00	\$1,632,810.00	\$1,632,810.00	\$1,632,810.00	\$1,632,810.00	\$1,632,810.00	\$1,632,810.00	\$1,632,810.00	\$5,167,710.24
90-01-03	Capítulo 3000 recurso Estatal	\$110,674.76	\$0.00	\$0.00	\$0.00	\$0.00	\$0.00	\$0.00	\$0.00	\$0.00	\$0.00	\$0.00	\$0.00	\$110,674.76
<b>Total</b>		<b>\$61,352,988.55</b>	<b>\$7,547,018.00</b>	<b>\$3,890,561.55</b>	<b>\$3,500,645.55</b>	<b>\$5,255,455.37</b>	<b>\$3,449,722.30</b>	<b>\$5,543,215.30</b>	<b>\$4,045,042.82</b>	<b>\$4,263,905.82</b>	<b>\$4,704,104.33</b>	<b>\$4,743,956.33</b>	<b>\$5,387,776.80</b>	<b>\$7,215,152.40</b>

b) Proyección de la recaudación e ingresos a mediano plazo.  
Estimación de los ingresos

Fuente	Importe
Convenio Federal	\$23,861,883.00
Subsidio Estatal	\$23,861,883.00
Recurso Propio	\$4,166,755.00
<b>TOTAL</b>	<b>\$52,523,766.00</b>

Se estima un incremento salarial del 3.4% para el ejercicio de 2021.

*[Handwritten signature]*

Análítico de estimación de los ingresos propios 2021


NOMBRE DE LA CUENTA	Cuatrimestre			Total
	Ene-Abr	May-Ago	Sep-Dic	
<b>Recurso Propio (Ingreso Total)</b>	<b>\$ 1,310,140.00</b>	<b>\$ 1,255,225.00</b>	<b>\$ 1,601,390.00</b>	<b>\$ 4,166,755.00</b>
<b>Ingresos Escolares</b>	<b>1,166,920.00</b>	<b>1,086,355.00</b>	<b>1,315,825.00</b>	<b>3,569,100.00</b>
Mensualidades TSU	799,920.00	670,230.00	826,650.00	2,296,800.00
Mensualidades ING.	277,550.00	261,625.00	316,225.00	855,400.00
Inscripciones TSU	0.00	30,000.00	30,000.00	60,000.00
Inscripciones ING.	0.00	20,000.00	20,000.00	40,000.00
Exámenes	29,450.00	29,500.00	34,950.00	93,900.00
Legalización de certificados	0.00	0.00	0.00	0.00
Expedición de documentos y otros varios	10,000.00	10,000.00	23,000.00	43,000.00
Trámite de Titulación	50,000.00	65,000.00	65,000.00	180,000.00
<b>Ingresos Servicios Academicos</b>	<b>38,000.00</b>	<b>30,000.00</b>	<b>50,450.00</b>	<b>118,450.00</b>
Capacitación a empresas	20,000.00	20,000.00	30,000.00	70,000.00
Venta de Servicios diversos	18,000.00	10,000.00	20,450.00	48,450.00
<b>Ingresos Educación Continua</b>	<b>93,120.00</b>	<b>108,870.00</b>	<b>208,810.00</b>	<b>410,800.00</b>
Curso de Inglés	93,120.00	93,120.00	184,560.00	370,800.00
Curso de francés	0.00	15,750.00	15,750.00	31,500.00
Ofimática	0.00	0.00	8,500.00	8,500.00
<b>Otros Ingresos</b>	<b>12,100.00</b>	<b>30,000.00</b>	<b>26,305.00</b>	<b>68,405.00</b>
Enajenación y arrendamiento	0.00	10,000.00	14,305.00	24,305.00
Donación para libros	12,100.00	20,000.00	12,000.00	44,100.00

Capítulo	Anual	Enero	Febrero	Marzo	Abril	Mayo	Junio	Julio	Agosto	Septiembre	Octubre	Noviembre	Diciembre
<b>Total</b>	<b>4,166,755</b>	<b>829,545</b>	<b>185,495</b>	<b>146,700</b>	<b>148,400</b>	<b>746,700</b>	<b>213,880</b>	<b>153,345</b>	<b>141,300</b>	<b>700,253</b>	<b>248,940</b>	<b>291,440</b>	<b>360,757</b>

*Handwritten signatures and initials.*

## 11. INFORMACION SOBRE LA DEUDA Y EL REPORTE ANALITICO DE LA DEUDA.

### a) Indicadores de la deuda

	UNIVERSIDAD TECNOLÓGICA DE LA COSTA NAYARIT		Fecha y hora de impresión: 20/feb/2021 10:25 a.m.
Usuario: Reporte: Indicadores	Indicadores Financieros Del 01/ene/2020 Al 31/dic/2020		
Indicador	Resultado	Parametro	
<b>01.- LIQUIDEZ (Activo Circulante / Pasivo Circulante)</b>			
\$26,696,170.34 / \$4,109,976.85 Se dispone de 6.50 de activo circulante para pagar cada \$1.00 de obligaciones a corto plazo. Por lo que se cuenta con liquidez.	6.50	a) Positivo = mayor de 1.1 veces b) Aceptable = de 1.0 a 1.1 veces c) No aceptable = menor a 1.0 veces	
<b>02.- MARGEN DE SEGURIDAD ((Activo Circulante - Pasivo Circulante) / Pasivo Circulante)</b>			
(\$26,696,170.34 - \$4,109,976.85) / \$4,109,976.85 Se cuenta con un nivel positivo de margen de seguridad para solventar contingencias.	549.54%	a) Positivo = mayor a 35% b) Aceptable = de 0% a 35% c) No aceptable = menor a 0%	
<b>03.- PROPORCIÓN DEL PASIVO A CORTO PLAZO SOBRE EL PASIVO TOTAL (Pasivo Circulante / Pasivo Total)</b>			
(\$4,109,976.85 / \$4,109,976.85) El resultado indica que el financiamiento a corto plazo predomina respecto al pasivo a largo plazo.	100.00%	a) Positivo = mayor o igual a 50% b) No Aceptable = menor a 50%	
<b>04.- SOLVENCIA (Pasivo Total / Activo Total)</b>			
\$4,109,976.85 / \$258,761,507.28 Se cuenta con un nivel positivo de solvencia para cumplir con sus compromisos a largo plazo.	1.58%	a) Positivo = mayor a 35% b) Aceptable = de 0% a 35% c) No aceptable = menor a 0%	
<b>05.- AUTONOMÍA FINANCIERA (Ingresos Propios / Ingresos Totales)</b>			
\$59,364,436.47 / \$59,364,436.47 El resultado refleja el porcentaje de los ingresos propios, por lo que se cuenta con autonomía financiera.	100.00%	a) Positivo = mayor o igual a 50% b) No aceptable = menor a 50%	
<b>06.- AUTONOMÍA FINANCIERA PARA CUBRIR EL GASTO CORRIENTE (Ingresos Propios / Gasto Corriente)</b>			
\$59,364,436.47 / \$46,898,698.74 El gasto corriente es cubierto en un 126.58% con recursos propios, por lo cual se cuenta con un nivel positivo de autonomía financiera, para cubrir su gasto corriente.	126.58%	a) Positivo = mayor a 55% b) Aceptable = 45% a 55% c) No aceptable = menor a 45%	
<b>07.- REALIZACIÓN DE INVERSIONES, SERVICIOS Y BENEFICIO SOCIAL (Gasto de capital / Otros Ingresos)</b>			
	0.00	a) Positivo = mayor a 70% b) Aceptable = 60% a 70% c) No aceptable = menor a 60%	
<b>08.- RESULTADO FINANCIERO ((Saldo Inicial + Ingresos Totales) / Gasto Total)</b>			
\$29,497,076.88 + \$59,364,436.47 / \$51,108,457.59 Se cuenta con un nivel Positivo de equilibrio financiero en la administración de los recursos.	1.74	a) Positivo = Igual o mayor a 1 b) No Aceptable = Menor a 1	
<b>09.- PROPORCIÓN DEL GASTO CORRIENTE SOBRE EL GASTO TOTAL (Gasto corriente / Gasto Total)</b>			
\$46,898,698.74 / \$51,108,457.59 El gasto corriente representan el 91.76% del gasto total.	91.76%		
<b>10.- PROPORCIÓN DE LOS SERVICIOS PERSONALES S/GASTO CORRIENTE (Servicios Personales/Gasto corriente)</b>			
\$39,359,156.26 / \$46,898,698.74 Los servicios personales representan el 83.92% del gasto corriente.	83.92%		

Como se puede observar en los resultados que arroja los indicadores la Universidad Cuenta con la liquidez necesaria y cuenta con bienes y derechos en sus activos circulantes por 5 veces del valor de su pasivo. Así mismo se informa en el presente apartado que la Universidad no ha contratado para el ejercicio de 2020 ni anteriores Financiamientos o contratación de deuda.

Financiamiento o deuda contratada y amortización de la deuda.

Concepto	Estimado	Devengado	Pagado
A. Financiamiento	\$0.00	\$0.00	\$0.00
B. Amortización de la deuda	\$0.00	\$0.00	\$0.00
C. Endeudamiento ó desendeudamiento (C = A - B)	\$0.00	\$0.00	\$0.00



**UNIVERSIDAD TECNOLÓGICA DE LA COSTA  
NAYARIT**

Endeudamiento Neto  
Del 01/ene/2020 Al 31/dic/2020

Fecha y hora de Impresión: 23/feb/2021 10:29 a.m.

Identificación de Crédito o Instrumento	Contratación/Colocación	Amortización	Endeudamiento Neto
	A	B	C=A-B
<b>Créditos Bancarios</b>			
Total Créditos Bancarios	\$0.00	\$0.00	\$0.00
<b>Otros Instrumentos de Deuda</b>			
Total Otros Instrumentos de Deuda	\$0.00	\$0.00	\$0.00
<b>Total</b>	<b>\$0.00</b>	<b>\$0.00</b>	<b>\$0.00</b>

Fuente: Sistema saacg.net

b) Información de manera agrupada

Cuentas por pagar a corto plazo.

Descripción	Antigüedad del Saldo				Total
	90 días	180 días	Menor/Igual 365 días	Mayor a 365 días	
Servicios Personales	1,891,339.25	0.00	0.00	0.00	\$1,891,339.25
Proveedores	64,007.03	6,960.00	1,168.00	0.00	\$72,135.03
Retenciones y contribuciones	1,627,072.77	0.00	0.00	1,564.34	\$1,628,637.11
Acreedores Diversos	11,664.6	0.00	0.00	248,352.32	\$260,016.94
<b>Total</b>	<b>3,594,083.67</b>	<b>6,960.00</b>	<b>1,168.00</b>	<b>249,916.66</b>	<b>\$3,852,128.33</b>

**12. CALIFICACIONES OTORGADAS.**

A la fecha no se cuentan con calificaciones otorgadas.

**13. PROCESOS DE MEJORA.**

a) Principales políticas de control interno

La Universidad cuenta con un Manual de Organización cuya finalidad es servir de instrumento de información y consulta, el cual es analizado periódicamente para su actualización conforme a los criterios de veracidad, oportunidad y coherencia con las adecuaciones que se realicen

a las leyes y ordenamientos vigentes que lo sustentan; la Dirección de Administración y Finanzas, a través del Departamento de Servicios Administrativos y con la colaboración de las demás Direcciones y Departamentos, son responsables de realizar dicha tarea.

Actualmente la Universidad Tecnológica de la Costa se encuentra certificada bajo la norma ISO 9001:2015 por lo que al interior de la Universidad cuenta con un manual de la calidad cuyo alcance es el *Sistema de Gestión de la Calidad para los procesos académicos y administrativos en todos sus niveles, desde la admisión de los alumnos, la formación de profesionistas, y el seguimiento de egresados.*

En el ejercicio de 2018 la Universidad incorporo una Dirección de Contraloría interna, cuya función principal es la de vigilar y supervisar que los procesos de la Universidad se realicen con Eficiencia, eficacia, Economía y Honradez, por lo que año con año es elaborado un plan anual de auditoria interna del cual se da parte de los resultados a la Contraloría General del Estado

Así mismo y en cumplimiento a la ley de transparencia y acceso público cabe hacer mención que dicha información, se encuentra disponible para su consulta en la página oficial [www.utdelacosta.edu.mx](http://www.utdelacosta.edu.mx), dentro de la sección denominada "Transparencia".

b) Medidas de desempeño financiero, metas y alcance.

De conformidad con el capítulo cuarto del presupuesto de egresos del Estado libre y soberano de Nayarit, se implementaron acciones al interior con la finalidad de racionalizar el gasto de operación, así como la implementación del programa operativo anual el cual contiene los indicadores y metas de cada una de las áreas por el ejercicio fiscal.

#### 14. INFORMACIÓN POR SEGMENTOS

No aplica.

#### 15. EVENTOS POSTERIORES AL CIERRE

Al cierre del ejercicio se verifico con el área de la Dirección de presupuestos de Gobierno del Estado los cargos por concepto de arrendamiento financiero y servicio de telefonía, detectando que en el auxiliar proporcionado por ellos existe una diferencia por \$25,795.35, mismos que no fueron considerados en la elaboración del cuarto avance de gestión 2020, y si fueron considerados para la elaboración de la cuenta pública, por lo que existirá variación por este importe en los estados financieros en los que se vean reflejados los ingresos y la cuenta de deudores diversos a nombre de la Secretaria de Finanzas de Gobierno del Estado.



No existe información a reportar.


#### 16. PARTES RELACIONADAS

No existen partes relacionadas.

#### 17. RESPONSABILIDAD SOBRE LA PRESENTACIÓN RAZONABLE DE LA INFORMACIÓN FINANCIERA.


ESTAS NOTAS SON PARTE INTEGRANTE DE LOS ESTADOS FINANCIEROS BÁSICOS.

BAJO PROTESTA DE DECIR VERDAD DECLARAMOS QUE LOS ESTADOS FINANCIEROS Y SUS NOTAS SON RAZONABLEMENTE CORRECTAS Y SON RESPONSABILIDAD DEL EMISOR.




\_\_\_\_\_  
L.A.E. MIGUEL SALINAS RÁMIREZ  
RECTOR:

FIRMAS:



\_\_\_\_\_  
LT. MIRIAM DEL CARMEN LEDESMA SEGURA  
DIRECTORA DE ADMINISTRACIÓN Y FINANZAS



\_\_\_\_\_  
M.A. EDGAR MANUEL PÁEZ VENEGAS  
SUBDIRECTOR DE ADMINISTRACIÓN Y FINANZAS

Cuenta Pública 2020  
UNIVERSIDAD TECNOLÓGICA DE LA COSTA  
Estado Analítico de Ingresos  
Del 1 de Enero al 31 de Diciembre de 2020

Rubro de Ingresos	Ingreso					
	Estimado (1)	Ampliaciones y Reducciones (2)	Modificado (3= 1 + 2)	Devengado (4)	Recaudado (5)	Diferencia (6= 5 - 1)
Impuestos	0.00	0.00	0.00	0.00	0.00	0.00
Cuotas y Aportaciones de Seguridad Social	0.00	0.00	0.00	0.00	0.00	0.00
Contribuciones de Mejoras	0.00	0.00	0.00	0.00	0.00	0.00
Derechos	0.00	0.00	0.00	0.00	0.00	0.00
Productos	0.00	34,996.21	34,996.21	22,971.50	22,971.50	22,971.50
Aprovechamientos	0.00	0.00	0.00	0.00	0.00	0.00
Ingresos por Venta de Bienes, Prestación de Servicios y Otros Ingresos	5,255,275.00	-2,813.27	5,252,461.73	3,302,723.69	3,302,723.69	-1,952,551.31
Participaciones, Aportaciones, Convenios, Incentivos Derivados de la Colaboración Fiscal y Fondos Distintos de Aportaciones	22,556,998.00	10,243,052.36	32,800,050.36	32,799,446.28	32,799,446.28	10,242,448.28
Transferencias, Asignaciones, Subsidios y Subvenciones, y Pensiones y Jubilaciones	19,593,716.24	3,671,374.11	23,265,090.35	23,239,295.00	23,239,295.00	3,645,578.76
Ingresos Derivados de Financiamientos	0.00	0.00	0.00	0.00	0.00	0.00
<b>Total</b>	<b>47,405,989.24</b>	<b>13,946,609.41</b>	<b>61,352,598.65</b>	<b>59,364,436.47</b>	<b>59,364,436.47</b>	<b>11,958,447.23</b>
				<b>Ingresos excedentes<sup>1</sup></b>		<b>11,958,447.23</b>

Estado Analítico de Ingresos Por Fuente de Financiamiento	Ingreso					
	Estimado (1)	Ampliaciones y Reducciones (2)	Modificado (3= 1 + 2)	Devengado (4)	Recaudado (5)	Diferencia (6= 5 - 1)
<b>Ingresos del Poder Ejecutivo Federal o Estatal y de los Municipios</b>						
Impuestos	0.00	0.00	0.00	0.00	0.00	0.00
Cuotas y Aportaciones de Seguridad Social	0.00	0.00	0.00	0.00	0.00	0.00
Contribuciones de Mejoras	0.00	0.00	0.00	0.00	0.00	0.00
Derechos	0.00	0.00	0.00	0.00	0.00	0.00
Productos	0.00	0.00	0.00	0.00	0.00	0.00
Aprovechamientos	0.00	0.00	0.00	0.00	0.00	0.00
Participaciones, Aportaciones, Convenios, Incentivos Derivados de la Colaboración Fiscal y Fondos Distintos de Aportaciones	22,556,998.00	10,243,052.36	32,800,050.36	32,799,446.28	32,799,446.28	10,242,448.28
Transferencias, Asignaciones, Subsidios y Subvenciones, y Pensiones y Jubilaciones	0.00	0.00	0.00	0.00	0.00	0.00
			0.00			0.00
<b>Ingresos de los Entes Públicos de los Poderes Legislativo y Judicial, de los Órganos Autónomos y del Sector Paraestatal o Paramunicipal, así como de las Empresas Productivas del Estado</b>						
Cuotas y Aportaciones de Seguridad Social	0.00	0.00	0.00	0.00	0.00	0.00
Productos	0.00	34,996.21	34,996.21	22,971.50	22,971.50	22,971.50
Ingresos por Venta de Bienes, Prestación de Servicios y Otros Ingresos	5,255,275.00	-2,813.27	5,252,461.73	3,302,723.69	3,302,723.69	-1,952,551.31
Transferencias, Asignaciones, Subsidios y Subvenciones, y Pensiones y Jubilaciones	19,593,716.24	3,671,374.11	23,265,090.35	23,239,295.00	23,239,295.00	3,645,578.76
<b>Ingresos derivados de financiamiento</b>						
Ingresos Derivados de Financiamientos	0.00	0.00	0.00	0.00	0.00	0.00
<b>Total</b>	<b>47,405,989.24</b>	<b>13,946,609.41</b>	<b>61,352,598.65</b>	<b>59,364,436.47</b>	<b>59,364,436.47</b>	<b>11,958,447.23</b>
				<b>Ingresos excedentes</b>		<b>11,958,447.23</b>


LIQ. MIGUEL SALINAS RAMIREZ  
RECTOR

LIQ. MIRIAM DEL CARMEN LEDESMA SEGURA  
DIRECTORA DE ADMINISTRACIÓN Y FINANZAS



Cuenta Pública 2020  
**UNIVERSIDAD TECNOLÓGICA DE LA COSTA**  
 Estado Analítico del Ejercicio del Presupuesto de Egresos  
 Clasificación por Objeto del Gasto (Capítulo y Concepto)  
 Del 1 de Enero al 31 de Diciembre de 2020

Concepto	Egresos			Devengado	Pagado	Subejercicio
	Aprobado	Ampliaciones/ (Reducciones)	Modificado			
	1	2	3 = (1 + 2)	4	5	6 = (3 - 4)
<b>Inversiones Financieras y Otras Provisiones</b>	0.00	0.00	0.00	0.00	0.00	0.00
Inversiones Para el Fomento de Actividades Productivas	0.00	0.00	0.00	0.00	0.00	0.00
Acciones y Participaciones de Capital	0.00	0.00	0.00	0.00	0.00	0.00
Compra de Títulos y Valores	0.00	0.00	0.00	0.00	0.00	0.00
Concesión de Préstamos	0.00	0.00	0.00	0.00	0.00	0.00
Inversiones en Fideicomisos, Mandatos y Otros Análogos	0.00	0.00	0.00	0.00	0.00	0.00
Otras Inversiones Financieras	0.00	0.00	0.00	0.00	0.00	0.00
Provisiones para Contingencias y Otras Erogaciones Especiales	0.00	0.00	0.00	0.00	0.00	0.00
<b>Participaciones y Aportaciones</b>	0.00	0.00	0.00	0.00	0.00	0.00
Participaciones	0.00	0.00	0.00	0.00	0.00	0.00
Aportaciones	0.00	0.00	0.00	0.00	0.00	0.00
Convenios	0.00	0.00	0.00	0.00	0.00	0.00
<b>Deuda Pública</b>	0.00	0.00	0.00	0.00	0.00	0.00
Amortización de la Deuda Pública	0.00	0.00	0.00	0.00	0.00	0.00
Intereses de la Deuda Pública	0.00	0.00	0.00	0.00	0.00	0.00
Comisiones de la Deuda Pública	0.00	0.00	0.00	0.00	0.00	0.00
Gastos de la Deuda Pública	0.00	0.00	0.00	0.00	0.00	0.00
Costo por Coberturas	0.00	0.00	0.00	0.00	0.00	0.00
Apoyos Financieros	0.00	0.00	0.00	0.00	0.00	0.00
Adeudos de Ejercicios Fiscales Anteriores (Adefas)	0.00	0.00	0.00	0.00	0.00	0.00
<b>Total del Gasto</b>	<b>47,405,989</b>	<b>9,826,008</b>	<b>57,231,997</b>	<b>51,108,458</b>	<b>48,812,005</b>	<b>6,123,540</b>

  
 LIC. MIGUEL SALINAS RAMIREZ  
 RECTOR

  
 LIC. MIRIAM DEL CARMEN LEDESMA SEGURA  
 DIRECTORA DE ADMINISTRACIÓN Y FINANZAS

**Cuenta Pública 2020**  
**UNIVERSIDAD TECNOLÓGICA DE LA COSTA**  
**Estado Analítico del Ejercicio del Presupuesto de Egresos**  
**Clasificación Económica (por Tipo de Gasto)**  
**Del 1 de Enero al 31 de Diciembre de 2020**

Concepto	Egresos					Subejercicio 6 = ( 3 - 4 )
	Aprobado 1	Ampliaciones/ (Reducciones) 2	Modificado 3 = ( 1 + 2 )	Devengado 4	Pagado 5	
Gasto Corriente	47,310,989.00	2,379,991.22	49,690,980.22	46,898,698.74	44,658,483.18	2,792,281.48
Gasto de Capital	95,000.00	7,446,017.26	7,541,017.26	4,209,758.85	4,153,522.05	3,331,258.41
Amortización de la Deuda y Disminución de Pasivos	0.00	0.00	0.00	0.00	0.00	0.00
Pensiones y Jubilaciones	0.00	0.00	0.00	0.00	0.00	0.00
Participaciones	0.00	0.00	0.00	0.00	0.00	0.00
<b>Total del Gasto</b>	<b>47,405,989.00</b>	<b>9,826,008.48</b>	<b>57,231,997.48</b>	<b>51,108,457.59</b>	<b>48,812,005.23</b>	<b>6,123,539.89</b>

  
 LIC. MIGUEL SALINAS RAMIREZ  
 RECTOR


  
 LIC. MIRIAM DEL CARMEN LEDESMA SEGURA  
 DIRECTORA DE ADMINISTRACIÓN Y FINANZAS


Cuenta Pública 2020  
**UNIVERSIDAD TECNOLÓGICA DE LA COSTA**  
 Estado Analítico del Ejercicio del Presupuesto de Egresos  
 Clasificación Administrativa  
 Del 1 de Enero al 31 de Diciembre de 2020

Concepto	Egresos					
	Aprobado	Ampliaciones/ (Reducciones)	Modificado	Devengado	Pagado	Subejercicio
1	2	3 = (1 + 2)	4	5	6 = (3 - 4)	
<b>DAF</b>	<b>\$43,444,888.10</b>	<b>\$4,822,617.43</b>	<b>\$48,267,405.53</b>	<b>\$48,621,989.47</b>	<b>\$44,690,346.63</b>	<b>\$1,645,416.06</b>
Capacitación del Personal Académico y Administrativo	\$377,000.00	\$236,816.59	\$613,816.59	\$396,448.51	\$396,448.51	\$217,368.08
Reclutamiento y Selección de Personal	\$10,500.00	-\$10,500.00	\$0.00	\$0.00	\$0.00	\$0.00
Infraestructura	\$413,880.00	\$3,891,211.30	\$4,305,091.30	\$4,035,125.22	\$4,035,125.22	\$269,966.08
Adquisiciones y Control Patrimonial	\$1,269,398.56	\$232,224.58	\$1,501,623.14	\$1,397,107.83	\$1,332,652.80	\$104,515.31
Rendición de Cuentas	\$155,792.64	\$181,980.37	\$337,773.01	\$275,246.13	\$275,246.13	\$62,526.88
Administración E. de Recursos	\$9,000.00	\$354,463.37	\$363,463.37	\$213,591.97	\$213,591.97	\$149,871.40
Sueldos, Salarios y prestaciones	\$40,742,906.00	-\$314,872.65	\$40,428,033.15	\$39,656,898.15	\$37,689,709.34	\$771,135.00
Becas	\$135,100.00	-\$53,029.70	\$82,070.30	\$81,535.15	\$81,535.15	\$535.15
Mantenimiento Vehicular	\$145,000.00	\$133,680.53	\$278,680.53	\$213,182.37	\$213,182.37	\$65,498.16
Gestión Administrativa	\$186,310.90	\$170,543.24	\$356,854.14	\$352,854.14	\$352,854.14	\$4,000.00
<b>DOCENCIA</b>	<b>\$1,361,281.48</b>	<b>\$6,209,746.44</b>	<b>\$7,571,027.90</b>	<b>\$3,761,084.93</b>	<b>\$3,486,276.41</b>	<b>\$3,819,942.97</b>
Fortalecimiento de la PAD- TIC	\$8,000.00	\$1,840,438.24	\$1,848,438.24	\$15,531.68	\$15,531.68	\$1,832,906.56
Fortalecimiento de la PAD- IDIE	\$31,000.00	\$3,284,645.76	\$3,325,645.76	\$2,639,337.38	\$2,374,528.86	\$686,306.38
Fortalecimiento de la PAD- DICA	\$33,000.00	\$1,868,535.63	\$1,901,535.63	\$688,398.08	\$688,398.08	\$1,213,137.55
Apoyo a estudiantes- TIC	\$91,400.00	-\$90,666.00	\$734.00	\$734.00	\$734.00	\$0.00
Apoyo a estudiantes- IDIE	\$154,000.00	-\$127,969.01	\$26,030.99	\$26,030.99	\$26,030.99	\$0.00
Apoyo a estudiantes- DICA	\$98,000.00	-\$64,945.76	\$33,054.24	\$33,054.24	\$33,054.24	\$0.00
Cuerpos Académicos- TIC	\$10,000.00	-\$10,000.00	\$0.00	\$0.00	\$0.00	\$0.00
Cuerpos Académicos- IDIE	\$79,300.00	-\$81,700.00	\$17,600.00	\$17,600.00	\$17,600.00	\$0.00
Cuerpos Académicos- DICA	\$42,000.00	-\$42,000.00	\$0.00	\$0.00	\$0.00	\$0.00
Pertinencia de lo Planes de Estudio de PE- DICA	\$4,000.00	\$5,450.00	\$9,450.00	\$9,450.00	\$9,450.00	\$0.00
Gestión D y A - TIC	\$43,000.00	-\$9,854.82	\$33,145.18	\$33,142.16	\$33,142.16	\$3.02
Gestión D y A - IDIE	\$14,000.00	-\$8,795.18	\$5,204.82	\$5,204.82	\$5,204.82	\$0.00
Gestión D y A - DICA	\$13,000.00	\$0.00	\$13,000.00	\$0.00	\$0.00	\$13,000.00
Aseguramiento de la C. Académica- IDIE	\$45,000.00	\$0.00	\$45,000.00	\$0.00	\$0.00	\$45,000.00
Aseguramiento de la C. Académica- DICA	\$169,000.00	-\$169,000.00	\$0.00	\$0.00	\$0.00	\$0.00
Informática y Telecomunicaciones	\$199,734.00	\$3,655.48	\$203,389.48	\$203,389.48	\$203,389.48	\$0.00
Inscripción (Escolares)	\$133,863.46	-\$98,192.54	\$35,670.92	\$18,183.46	\$18,183.46	\$17,487.46
Eficiencia Terminal (Escolares)	\$37,884.00	-\$34,104.00	\$3,780.00	\$3,780.00	\$3,780.00	\$0.00
Biblioteca	\$12,100.00	\$0.00	\$12,100.00	\$0.00	\$0.00	\$12,100.00
Gestiones de Secretaría Académica	\$87,000.00	-\$31,947.36	\$55,052.64	\$55,052.64	\$55,052.64	\$0.00
Sala de lectura "La piedra en el Estanque"	\$51,000.00	-\$48,804.00	\$2,196.00	\$2,196.00	\$2,196.00	\$0.00
Calidad de los Programas Educativos -TIC	\$5,000.00	-\$5,000.00	\$0.00	\$0.00	\$0.00	\$0.00
<b>DIFUSION</b>	<b>\$322,318.00</b>	<b>-\$60,438.61</b>	<b>\$261,879.49</b>	<b>\$108,214.07</b>	<b>\$106,214.07</b>	<b>\$165,665.42</b>
Promoción, Difusión y Extensión Universitaria	\$322,318.00	-\$60,438.61	\$261,879.49	\$108,214.07	\$106,214.07	\$165,665.42
<b>JURÍDICO</b>	<b>\$125,000.00</b>	<b>-\$77,840.44</b>	<b>\$47,169.66</b>	<b>\$31,639.80</b>	<b>\$31,539.80</b>	<b>\$15,619.76</b>
Legislación Universitaria	\$60,000.00	-\$41,601.65	\$18,398.35	\$13,520.84	\$13,520.84	\$4,877.51
Seguridad e Higiene	\$65,000.00	-\$36,238.79	\$28,761.21	\$18,018.96	\$18,018.96	\$10,742.25
<b>RECTORÍA</b>	<b>\$377,100.00</b>	<b>-\$117,260.62</b>	<b>\$259,849.38</b>	<b>\$142,738.25</b>	<b>\$142,738.25</b>	<b>\$117,111.13</b>
Contraloría	\$16,000.00	-\$10,869.88	\$5,130.12	\$2,710.11	\$2,710.11	\$2,420.01
Rectoría	\$160,000.00	-\$22,002.40	\$137,997.60	\$84,945.48	\$84,945.48	\$53,052.12
Planeación, evaluación, gestión de calidad, igualdad de genero	\$116,000.00	\$121.66	\$116,121.66	\$54,782.66	\$54,782.66	\$61,339.00

Cuenta Pública 2020  
 UNIVERSIDAD TECNOLÓGICA DE LA COSTA  
 Estado Analítico del Ejercicio del Presupuesto de Egresos  
 Clasificación Administrativa  
 Del 1 de Enero al 31 de Diciembre de 2020

Concepto	Egresos			Devengado	Pagado	Subejercicio
	Aprobado	Ampliaciones/ (Reducciones)	Modificado			
	1	2	3 = (1 + 2)	4	5	6 = (3 - 4)
<b>EVALUACIÓN Y ESTADÍSTICA</b>	\$25,100.00	-\$24,500.00	\$600.00	\$300.00	\$300.00	\$300.00
Equidad de Género	\$60,000.00	-\$60,000.00	\$0.00	\$0.00	\$0.00	\$0.00
<b>VINCULACIÓN</b>	<b>\$1,775,401.44</b>	<b>-\$950,725.82</b>	<b>\$824,675.62</b>	<b>\$454,891.07</b>	<b>\$454,891.07</b>	<b>\$369,784.55</b>
Movilidad Nacional e Internacional	\$200,000.00	-\$180,000.00	\$20,000.00	\$0.00	\$0.00	\$20,000.00
Actividades Extracurriculares (Act. Culturales y Deportivas)	\$370,000.00	-\$178,356.69	\$191,643.31	\$103,885.94	\$103,885.94	\$87,757.37
Vinculación Academia - Empresa	\$125,000.00	-\$67,455.81	\$57,544.19	\$51,097.60	\$51,097.60	\$6,446.59
Servicios Medicos	\$17,500.00	-\$15,800.00	\$1,700.00	\$1,700.00	\$1,700.00	\$0.00
Seguimiento de Egresados	\$137,000.00	-\$88,805.93	\$48,194.07	\$0.00	\$0.00	\$48,194.07
Prácticas y estadías	\$100,000.00	-\$12,946.32	\$87,053.68	\$0.00	\$0.00	\$87,053.68
Incubadora de Negocios	\$26,000.00	-\$26,000.00	\$0.00	\$0.00	\$0.00	\$0.00
Servicios y Estudios Tecnológicos	\$30,300.00	\$4,483.87	\$34,783.87	\$31,039.01	\$31,039.01	\$3,744.86
Capacitación y Actualización de Egresados de UTC	\$769,601.44	-\$385,844.94	\$383,756.50	\$267,168.52	\$267,168.52	\$116,587.98
<b>Total del Gasto</b>	<b>\$47,405,989.00</b>	<b>\$9,826,008.48</b>	<b>\$57,231,997.48</b>	<b>\$51,108,457.59</b>	<b>\$48,812,005.23</b>	<b>\$6,123,539.89</b>


  
 LIC. MIGUEL SALINAS RAMIREZ  
 RECTOR

  
 LIC. MIRIAM DEL CARMEN LEODESMA SEGURA  
 DIRECTORA DE ADMINISTRACIÓN Y FINANZAS

**Cuenta Pública 2020**  
**UNIVERSIDAD TECNOLÓGICA DE LA COSTA**  
**Estado Analítico del Ejercicio del Presupuesto de Egresos**  
**Clasificación Funcional (Finalidad y Función)**  
**Del 1 de Enero al 31 de Diciembre de 2020**

Concepto	Egresos					
	Aprobado	Ampliaciones/ (Reducciones)	Modificado	Devengado	Pagado	Subejercicio
	1	2	3 = (1 + 2)	4	5	6 = (3 - 4)
<b>Gobierno</b>	0.00	0.00	0.00	0.00	0.00	0.00
Legislación	0.00	0.00	0.00	0.00	0.00	0.00
Justicia	0.00	0.00	0.00	0.00	0.00	0.00
Coordinación de la Política de Gobierno	0.00	0.00	0.00	0.00	0.00	0.00
Relaciones Exteriores	0.00	0.00	0.00	0.00	0.00	0.00
Asuntos Financieros y Hacendarios	0.00	0.00	0.00	0.00	0.00	0.00
Seguridad Nacional	0.00	0.00	0.00	0.00	0.00	0.00
Asuntos de Orden Público y de Seguridad Interior	0.00	0.00	0.00	0.00	0.00	0.00
Otros Servicios Generales	0.00	0.00	0.00	0.00	0.00	0.00
<b>Desarrollo Social</b>	<b>47,405,989.00</b>	<b>9,826,008.48</b>	<b>57,231,997.48</b>	<b>51,108,457.59</b>	<b>48,812,005.23</b>	<b>6,123,539.89</b>
Protección Ambiental	0.00	0.00	0.00	0.00	0.00	0.00
Vivienda y Servicios a la Comunidad	0.00	0.00	0.00	0.00	0.00	0.00
Salud	0.00	0.00	0.00	0.00	0.00	0.00
Recreación, Cultura y Otras Manifestaciones Sociales	0.00	0.00	0.00	0.00	0.00	0.00
Educación	47,405,989.00	9,826,008.48	57,231,997.48	51,108,457.59	48,812,005.23	6,123,539.89
Protección Social	0.00	0.00	0.00	0.00	0.00	0.00
Otros Asuntos Sociales	0.00	0.00	0.00	0.00	0.00	0.00
<b>Desarrollo Económico</b>	<b>0.00</b>	<b>0.00</b>	<b>0.00</b>	<b>0.00</b>	<b>0.00</b>	<b>0.00</b>
Asuntos Económicos, Comerciales y Laborales en General	0.00	0.00	0.00	0.00	0.00	0.00
Agropecuaria, Silvicultura, Pesca y Caza	0.00	0.00	0.00	0.00	0.00	0.00
Combustibles y Energía	0.00	0.00	0.00	0.00	0.00	0.00
Minería, Manufacturas y Construcción	0.00	0.00	0.00	0.00	0.00	0.00
Transporte	0.00	0.00	0.00	0.00	0.00	0.00
Comunicaciones	0.00	0.00	0.00	0.00	0.00	0.00
Turismo	0.00	0.00	0.00	0.00	0.00	0.00
Ciencia, Tecnología e Innovación	0.00	0.00	0.00	0.00	0.00	0.00
Otras Industrias y Otros Asuntos Económicos	0.00	0.00	0.00	0.00	0.00	0.00
<b>Otras no Clasificadas en Funciones Anteriores</b>	<b>0.00</b>	<b>0.00</b>	<b>0.00</b>	<b>0.00</b>	<b>0.00</b>	<b>0.00</b>
Transacciones de la Deuda Pública / Costo Financiero de la Deuda	0.00	0.00	0.00	0.00	0.00	0.00
Transferencias, Participaciones y Aportaciones entre Diferentes Niveles y Ordenes de Gobierno	0.00	0.00	0.00	0.00	0.00	0.00
Saneamiento del Sistema Financiero	0.00	0.00	0.00	0.00	0.00	0.00
Adeudos de Ejercicios Fiscales Anteriores	0.00	0.00	0.00	0.00	0.00	0.00
<b>Total del Gasto</b>	<b>47,405,989.00</b>	<b>9,826,008.48</b>	<b>57,231,997.48</b>	<b>51,108,457.59</b>	<b>48,812,005.23</b>	<b>6,123,539.89</b>


  
 LIC. MIGUEL SALINAS RAMIREZ  
 RECTOR

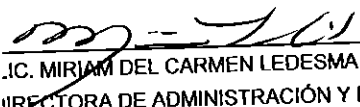
  
 LIC. MIRIAM DEL CARMEN LEDESMA SEGURA  
 DIRECTORA DE ADMINISTRACIÓN Y FINANZAS



**Cuenta Pública 2020**  
**UNIVERSIDAD TECNOLÓGICA DE LA COSTA**  
**Endeudamiento Neto**  
**Del 1 de Enero al 31 de Diciembre de 2020**

Identificación de Crédito o Instrumento	Contratación/Colocación A	Amortización B	Endeudamiento Neto C = A - B
<b>Creditos Bancarios</b>			0.00
			0.00
			0.00
			0.00
			0.00
			0.00
			0.00
			0.00
			0.00
			0.00
			0.00
<b>Total Créditos Bancarios</b>	<b>0.00</b>	<b>0.00</b>	<b>0.00</b>
<b>Otros Instrumentos de Deuda</b>			0.00
			0.00
			0.00
			0.00
			0.00
			0.00
			0.00
			0.00
			0.00
			0.00
			0.00
<b>Total Otros Instrumentos de Deuda</b>	<b>0.00</b>	<b>0.00</b>	<b>0.00</b>
<b>TOTAL</b>	<b>0.00</b>	<b>0.00</b>	<b>0.00</b>

  
 LIC. MIGUEL SALINAS RAMIREZ  
 RECTOR


  
 LIC. MIRIAM DEL CARMEN LEDESMA SEGURA  
 DIRECTORA DE ADMINISTRACIÓN Y FINANZA

**Cuenta Pública 2020**  
**UNIVERSIDAD TECNOLÓGICA DE LA COSTA**  
**Intereses de la Deuda**  
**Del 1 de Enero al 31 de Diciembre de 2020**

Identificación de Crédito o Instrumento	Devengado	Pagado
Créditos Bancarios		
<b>Total de intereses de Créditos Bancarios</b>	<b>0.00</b>	<b>0.00</b>

Otros Instrumentos de Deuda		
<b>Total de Intereses de Otros Instrumentos de Deuda</b>	<b>0.00</b>	<b>0.00</b>

<b>TOTAL</b>	<b>0.00</b>	<b>0.00</b>
--------------	-------------	-------------

  
 LIC. MIGUEL SALINAS RAMIREZ  
 RECTOR

  
 LIC. MIRIAM DEL CARMEN LEDESMA SEGURA  
 DIRECTORA DE ADMINISTRACIÓN Y FINANZAS

**Cuenta Pública 2020**  
**UNIVERSIDAD TECNOLÓGICA DE LA COSTA**  
**Indicadores de Postura Fiscal**  
**Del 1 de Enero al 31 de Diciembre de 2020**

Concepto	Estimado	Devengado	Pagado
<b>I. Ingresos Presupuestarios (I=1+2)</b>	<b>47,405,989.24</b>	<b>59,364,436.47</b>	<b>59,364,436.47</b>
1. Ingresos del Gobierno de la Entidad Federativa <sup>1</sup>	0.00	0.00	0.00
2. Ingresos del Sector Paraestatal <sup>1</sup>	47,405,989.24	59,364,436.47	59,364,436.47
<b>II. Egresos Presupuestarios (II=3+4)</b>	<b>47,405,989.00</b>	<b>51,108,457.59</b>	<b>48,812,005.23</b>
3. Egresos del Gobierno de la Entidad Federativa <sup>2</sup>	0.00	0.00	0.00
4. Egresos del Sector Paraestatal <sup>2</sup>	47,405,989.00	51,108,457.59	48,812,005.23
<b>III. Balance Presupuestario (Superávit o Déficit) (III = I - II)</b>	<b>0.24</b>	<b>8,255,978.88</b>	<b>10,552,431.24</b>

Concepto	Estimado	Devengado	Pagado
<b>III. Balance presupuestario (Superávit o Déficit)</b>	<b>0.24</b>	<b>8,255,978.88</b>	<b>10,552,431.24</b>
<b>IV. Intereses, Comisiones y Gastos de la Deuda</b>	<b>0.00</b>	<b>0.00</b>	<b>0.00</b>
<b>V. Balance Primario (Superávit o Déficit) (V= III - IV)</b>	<b>0.24</b>	<b>8,255,978.88</b>	<b>10,552,431.24</b>

Concepto	Estimado	Devengado	Pagado
<b>A. Financiamiento</b>	<b>0.00</b>	<b>0.00</b>	<b>0.00</b>
<b>B. Amortización de la deuda</b>	<b>0.00</b>	<b>0.00</b>	<b>0.00</b>
<b>C. Endeudamiento ó desendeudamiento (C = A - B)</b>	<b>0.00</b>	<b>0.00</b>	<b>0.00</b>

1. Los Ingresos que se presentan son los ingresos presupuestarios totales sin incluir los ingresos por financiamientos. Los Ingresos del Gobierno de la Entidad Federativa corresponden a los del Poder Ejecutivo, Legislativo Judicial y Autónomos

2. Los egresos que se presentan son los egresos presupuestarios totales sin incluir los egresos por amortización. Los egresos del Gobierno de la Entidad Federativa corresponden a los del Poder Ejecutivo, Legislativo, Judicial y Órganos Autónomos

3. Para Ingresos se reportan los ingresos recaudados; para egresos se reportan los egresos pagados

  
 LIC. MIGUEL SALINAS RAMIREZ  
 RECTOR

  
 LIC. MIRIAM DEL CARMEN LEDESMA SEGURA  
 DIRECTORA DE ADMINISTRACIÓN Y FINANZAS

**Cuenta Pública 2020**  
**UNIVERSIDAD TECNOLÓGICA DE LA COSTA**  
**Gasto por Categoría Programática**  
**Del 1 de Enero al 31 de Diciembre de 2020**

Concepto	Egresos					
	Aprobado 1	Ampliaciones/ (Reducciones) 2	Modificado 3 = (1 + 2)	Devengado 4	Pagado 5	Subejercicio 6 = (3 - 4)
<b>Programas</b>	<b>47,405,989.00</b>	<b>9,826,008.48</b>	<b>57,231,997.48</b>	<b>51,108,457.59</b>	<b>48,812,005.23</b>	<b>6,123,539.89</b>
Subsidios: Sector Social y Privado o Entidades Federativas y Municipios	47,405,989.00	9,826,008.48	57,231,997.48	51,108,457.59	48,812,005.23	6,123,539.89
Sujetos a Reglas de Operación	0.00	0.00	0.00	0.00	0.00	0.00
Otros Subsidios	47,405,989.00	9,826,008.48	57,231,997.48	51,108,457.59	48,812,005.23	6,123,539.89
Desempeño de las Funciones	0.00	0.00	0.00	0.00	0.00	0.00
Prestación de Servicios Públicos	0.00	0.00	0.00	0.00	0.00	0.00
Provisión de Bienes Públicos	0.00	0.00	0.00	0.00	0.00	0.00
Planeación, seguimiento y evaluación de políticas públicas	0.00	0.00	0.00	0.00	0.00	0.00
Promoción y fomento	0.00	0.00	0.00	0.00	0.00	0.00
Regulación y supervisión	0.00	0.00	0.00	0.00	0.00	0.00
Funciones de las Fuerzas Armadas (Únicamente Gobierno Federal)	0.00	0.00	0.00	0.00	0.00	0.00
Específicos	0.00	0.00	0.00	0.00	0.00	0.00
Proyectos de Inversión	0.00	0.00	0.00	0.00	0.00	0.00
Administrativos y de Apoyo	0.00	0.00	0.00	0.00	0.00	0.00
Apoyo al proceso presupuestario y para mejorar la eficiencia institucional	0.00	0.00	0.00	0.00	0.00	0.00
Apoyo a la función pública y al mejoramiento de la gestión	0.00	0.00	0.00	0.00	0.00	0.00
Operaciones ajenas	0.00	0.00	0.00	0.00	0.00	0.00
Compromisos	0.00	0.00	0.00	0.00	0.00	0.00
Obligaciones de cumplimiento de resolución jurisdiccional	0.00	0.00	0.00	0.00	0.00	0.00
Desastres Naturales	0.00	0.00	0.00	0.00	0.00	0.00
Obligaciones	0.00	0.00	0.00	0.00	0.00	0.00
Pensiones y jubilaciones	0.00	0.00	0.00	0.00	0.00	0.00
Aportaciones a la seguridad social	0.00	0.00	0.00	0.00	0.00	0.00
Aportaciones a fondos de estabilización	0.00	0.00	0.00	0.00	0.00	0.00
Aportaciones a fondos de inversión y reestructura de pensiones	0.00	0.00	0.00	0.00	0.00	0.00
Programas de Gasto Federalizado (Gobierno Federal)	0.00	0.00	0.00	0.00	0.00	0.00
Gasto Federalizado	0.00	0.00	0.00	0.00	0.00	0.00
Participaciones a entidades federativas y municipios	0.00	0.00	0.00	0.00	0.00	0.00
Costo financiero, deuda o apoyos a deudores y ahorradores de la banca	0.00	0.00	0.00	0.00	0.00	0.00
Adeudos de ejercicios fiscales anteriores	0.00	0.00	0.00	0.00	0.00	0.00
<b>Total del Gasto</b>	<b>47,405,989.00</b>	<b>9,826,008.48</b>	<b>57,231,997.48</b>	<b>51,108,457.59</b>	<b>48,812,005.23</b>	<b>6,123,539.89</b>

  
 LIC. MIGUEL SALINAS RAMIREZ  
 RECTOR

  
 LIC. MIRIAM DEL CARMEN LEDESMA SEGURA  
 DIRECTORA DE ADMINISTRACIÓN Y FINANZAS

**UNIVERSIDAD TECNOLÓGICA DE LA COSTA**

**PROGRAMAS EXTRAORDINARIOS 2020**

PROGRAMA	CONVENIO	CAPITULO	AVANCE FINANCIERO						
			APROBADO	MODIFICADO	RECAUDADO	COMPROMETIDO	DEVENGADO	EJERCIDO	PAGADO
Programa para el desarrollo profesional docente, para el tipo superior (PRODEP 2020)	FEDERAL	2000	-	-	-	-	-	-	-
		3000	7,000.00	-	7,000.00	-	-	-	-
		4000	-	-	-	-	-	-	-
		5000	291,000.00	-	291,000.00	-	-	-	-
<b>TOTAL</b>			<b>298,000.00</b>	<b>-</b>	<b>298,000.00</b>	<b>-</b>	<b>-</b>	<b>-</b>	

PROGRAMA	CONVENIO	CAPITULO	AVANCE FINANCIERO						
			APROBADO	MODIFICADO	RECAUDADO	COMPROMETIDO	DEVENGADO	EJERCIDO	PAGADO
Fondo de Aportaciones Múltiples (2019)	FEDERAL	2000	-	1,246,623.38	1,246,623.38	1,242,974.80	857,738.80	857,738.80	649,167.08
		3000	-	-	-	-	-	-	-
		5000	2,000,000.00	1,584,625.84	1,584,625.84	1,584,625.84	1,584,625.84	1,584,625.84	1,528,389.04
		6000	2,000,000.00	2,004,013.93	2,004,013.93	2,004,013.93	2,004,013.93	2,004,013.93	2,004,013.93
<b>TOTAL</b>			<b>4,000,000.00</b>	<b>4,835,263.15</b>	<b>4,835,263.15</b>	<b>4,831,614.57</b>	<b>4,446,378.57</b>	<b>4,446,378.57</b>	<b>4,181,570.05</b>

PROGRAMA	CONVENIO	CAPITULO	AVANCE FINANCIERO						
			APROBADO	MODIFICADO	RECAUDADO	COMPROMETIDO	DEVENGADO	EJERCIDO	PAGADO
Fondo de Aportaciones Múltiples (2020)	FEDERAL	2000	-	59,830.15	59,830.15	59,830.15	-	-	-
		3000	-	-	-	-	-	-	-
		5000	3,000,000.00	2,950,003.42	2,950,003.42	2,950,003.42	12,931.38	12,931.38	12,931.38
<b>TOTAL</b>			<b>3,000,000.00</b>	<b>3,009,833.57</b>	<b>3,009,833.57</b>	<b>3,009,833.57</b>	<b>12,931.38</b>	<b>12,931.38</b>	<b>12,931.38</b>

PROGRAMA	CONVENIO	CAPITULO	AVANCE FINANCIERO						
			APROBADO	MODIFICADO	RECAUDADO	COMPROMETIDO	DEVENGADO	EJERCIDO	PAGADO
Remanentes de Monetización FAM (2020)	FEDERAL	2000	-	-	-	-	-	-	-
		3000	-	-	-	-	-	-	-
		5000	527,691.17	-	527,691.17	-	-	-	-
<b>TOTAL</b>			<b>527,691.17</b>	<b>-</b>	<b>527,691.17</b>	<b>-</b>	<b>-</b>	<b>-</b>	

PROGRAMA	CONVENIO	CAPITULO	AVANCE FINANCIERO						
			APROBADO	MODIFICADO	RECAUDADO	COMPROMETIDO	DEVENGADO	EJERCIDO	PAGADO
Programa de Fortalecimiento a la Excelencia Educativa (PROFEXCE 2020)	FEDERAL	2000	-	-	-	-	-	-	-
		3000	302,092.00	-	302,092.00	265,800.00	265,800.00	265,800.00	265,800.00
		5000	587,848.00	-	587,848.00	574,998.08	574,998.08	574,998.08	574,998.08
<b>TOTAL</b>			<b>889,940.00</b>	<b>-</b>	<b>889,940.00</b>	<b>840,798.08</b>	<b>840,798.08</b>	<b>840,798.08</b>	<b>840,798.08</b>

**GOBIERNO DEL ESTADO DE NAYARIT**  
**PRESUPUESTO DE EGRESOS DEL ESTADO DE NAYARIT 2020**  
**PRESUPUESTO BASADO EN RESULTADOS**  
**MATRIZ DE INDICADORES PARA RESULTADOS (MIR) 2020**  
**REPORTE DE AVANCE DE METAS DE LOS INDICADORES**

Periodo que se reporta: Cuarto Trimestre

DEPENDENCIA:		UNIVERSIDAD TECNOLÓGICA DE LA COSTA (UTDELAC)					MIR (UTDELAC) - 1				DESGLOSE DE MONTO ASIGNADO AL PROGRAMA PRESUPUESTAL			CRITERIO DE DEFINICIÓN DEL MONTO ASIGNADO (Marque con X)		MONTO EJERCIDO AL TRIMESTRE QUE SE REPORTA				NOTA COMPLEMENTARIA (Respecto a los montos)		
PED 2017-2021		CLAVE FUNCIONAL					MONTO DEL PP AUTORIZADO EN EL PRESUPUESTO DE EGRESOS			MONTO ASIGNADO DEL PP A LA DEPENDENCIA	MONTO ASIGNADO A LA MIR		REAL	ESTIMADO	1er. Trimestre	2do. Trimestre	3er. Trimestre	4to. Trimestre				
DEST	OESP	FIN	FUN	SF	M	PP	NOMBRE DEL PROGRAMA PRESUPUESTARIO (PP)	PP principal	PP indirecto	Gasto Corriente	Gasto Invers.											
ER3			02	05	03	E	083	Mejoramiento de Cobertura y Calidad de Servicios de Educación Superior (UT de la C)	X		X		427,951,248	47,405,989	47,405,989	X		9,177,570	19,371,834	29,663,193	45,788,047	
Nombre de Beneficiarios (Población objetivo):							Egresados del Nivel medio Superior, Administrativos y Docentes		Núm. de Benef.:		1118		Montos de Otras Fuentes de Financiamiento:		0	0	0	0				

Resumen Narrativo	Nombre del Indicador	Definición	Fórmula	Unidad de Medida / Frecuencia	Tipo de Indicador / Dimensión o medida	Sentido Ideal del Indicador	Supuestos	Línea Base		Metas		1er. Trimestre		2do. Trimestre		3er. Trimestre		4to. Trimestre		Justificación de Resultados				
								Año de la Línea Base	Línea Base	Datos de las variables	Resultado	Datos de las variables	Resultado	Datos de las variables	Resultado	Datos de las variables	Resultado	Datos de las variables	Resultado	Análisis Inicial e Interpretación de Resultados	Fuente de Información del Indicador			
Nivel: Fin																								
Contribuir al Incremento en la calidad de la educación superior	Porcentaje de egresados de Programas Educativos reconocidos por su calidad	Relación porcentual entre egresados de (Alumnos egresados de programas educativos de calidad / Total de egresados por cohorte) * 100		Porcentaje Anual	Estratégico Eficacia	Ascendente	Que no se logre las acreditaciones de los programas educativos que se tienen programados.	2019	74.02	Alumnos Egresados De Programas Reconocidos Por Su Calidad	208.00	64.40							208.00	64.40	323.00	64.40	.Se ajustaron metas debido a que un programa educativo no se acreditó por no tener fecha disponible para la evaluación el organismo acreditador.	Programa Operativo Anual 2019.
Nivel: Propósito																								
Fortalecimiento de la Calidad de la Educación Superior en la UT de la Costa	Porcentaje de programas educativos acreditados	Relación porcentual de programas educativos acreditados por organismos certificadoros y acreditadores y el total de Programas Educativos evaluables.	(Programas educativos acreditados/total de programas educativos evaluables)*100	Porcentaje Anual	Estratégico Calidad	Ascendente	Que no se logre las acreditaciones de los programas educativos que se tienen programados.	2019	45.45	Programas Educativos Acreditados	5.00	45.45							5.00	45.45	11.00	45.45	.Se ajustaron metas debido a que un programa educativo no se acreditó por no tener fecha disponible para la evaluación el organismo acreditador.	Programa Operativo Anual 2019.
Nivel: Componente																								
C1.- Programa de infraestructura educativa	Porcentaje de equipos en funcionamiento	Relación porcentual de equipo funcional de laboratorios y talleres entre el total de equipo de laboratorios y talleres	(Número de equipos en funcionamiento/ Total de equipos existentes y requeridos nuevos)*100	Porcentaje Anual	Estratégico Eficacia	Ascendente	Que no se preste el mantenimiento adecuado y oportuno	2019	87.70	Número De Equipos En Funcionamiento	355.00	378.00							352.00	380.00	526.3	52.63	.en referencia a la meta de Número de Equipos en Funcionamiento derivado de las cargas excesivas de trabajo con la movilidad en Línea se descompartaron sin tener arreglo 3 equipos de PTC. En la meta de Total de Equipos Existentes y Requeridos Nuevos se lograron adquirir 24 equipos con recursos FAM 2020 y uno más con ayuda de recursos.	Programa Operativo Anual 2019.
C1.- Programa de infraestructura educativa	Porcentaje de Infraestructura educativa ofertada	Mide el grado de oferta de Infraestructura en óptimas condiciones proporcionada por la UTC, conforme a la demanda estudiantil y la curricula de las carreras ofertadas.	(Número de aulas, laboratorios, talleres y anexos funcionando óptimamente/ Número de aulas, laboratorios, talleres y anexos existentes requeridos para el óptimo desempeño)*100	Porcentaje Anual	Estratégico Eficacia	Ascendente	Que no se logre la gestión de recursos para complementar el equipamiento debido.	2019	89.23	Número De Aulas, Laboratorios, Talleres Y Anexos Funcionando Óptimamente	68.00	72.00	94.44						68.00	94.44	85.00	92.31	.en referencia a estas metas no se lograron debido a la situación de la pandemia por COVID, y los laboratorios y aulas nuevas de turismo no se han concluido.	Programa Operativo Anual 2019.
C2.- Programa de capacitación Docentes actualizados en formación técnica, pedagógica y tutorial	Porcentaje de docentes capacitados	Relación porcentual de Profesores capacitados en competencias técnicas, pedagógicas y tutoriales entre el total de profesores.	(Profesores capacitados/Total de profesores)*100	Porcentaje Anual	Gestión Calidad	Ascendente	Que el profesor por causas de salud pudiera no capacitarse.	2019	100.00	Profesores Capacitados	57.00	60.00							60.00	60.00	60.00	100.00	.Se rebasó la meta debido a que se impartió más capacitación de manera virtual a los 60 profesores, donde se llevaron a cabo curso de classroom, seminario talleres, economía social, congresos de la ciudad rumbo a la excelencia en la sociedad 5.0, entre otros.	Programa Operativo Anual 2019.
C3.- Programa de Certificación bajo la norma ISO	Porcentaje de procesos con certificación ISO	Relación porcentual de procesos certificados ante ISO 9001:2015 entre total de procesos.	(Procesos certificados/Total de procesos)*100	Porcentaje Anual	Gestión Eficiencia	Ascendente	Que se presenten hallazgos negativos en la auditoría de recertificación.	2019	100.00	Procesos Certificados	19.00	20.00	95.00						19.00	20.00	20.00	95.00	.se logró integrar un proceso mas en el sistema de gestión de calidad.	Programa Operativo Anual 2019.
C4.- Programa de Vinculación Universitaria	Porcentaje de convenios operando	Mide el porcentaje de operación de convenios de colaboración (Estadas, Estancias, Investigación, Movilidad estudiantil y docente) con los diferentes sectores de la sociedad.	(Número de convenios en operación en el año actual/ Número de convenios en operación en el año anterior)*100	Porcentaje Anual	Gestión Eficacia	Ascendente	Que exista insuficiencia presupuestal.	2019	15.87	Número De Convenios En Operación En El Año Actual	197.00	191.00	3.14						210.00	197.00	6.60	6.60	Del 2019 al 2020 se alcanzó la meta con los convenios firmados pasando de 197 en el año 2019 a 210 en el año 2020, las gestiones se realizaron de manera virtual y se enviaban por paguetería para su respectiva firma. Hay convenios que no se firmaron pero se gestionaron y solo están pendientes para firmas.	Programa Operativo Anual 2019.

Resumen Narrativo	Nombre del Indicador	Definición	Fórmula	Unidad de Medida / Frecuencia	Tipo de Indicador / Dimensión o Medida	Sentido Ideal del Indicador	Supuestos	Línea Base		Variables de la fórmula	Metas		1er. Trimestre		2do. Trimestre		3er. Trimestre		4to. Trimestre		Justificación de Resultados				
								Año de la Línea Base	Línea Base		Datos de las variables	Resultado	Datos de las variables	Resultado	Datos de las variables	Resultado	Datos de las variables	Resultado	Datos de las variables	Resultado	Análisis Inicial e Interpretación de Resultados		Fuente de Información del Indicador		
C6.- Programa de Apoyo a los Estudiantes	Porcentaje de satisfacción del alumno	Mide el grado de satisfacción de alumnos de los Servicios de Apoyo.	(Número de alumnos satisfechos/Total de alumnos encuestados)*100	Porcentaje	Gestión	Ascendente	Que no se hagan mejoras a los servicios de apoyo al estudiante.	2019	64.00	Número De Alumnos Satisfechos Total De Alumnos Encuestados	230.00 350.00	65.71								236.00 350.00	67.43	Se logró, rebasar la meta por algunos mejores en los servicios de apoyo al estudiante.	Programa Operativo Anual 2019.		
C6.- Programa de aplicación de Examen de Ingreso.	Porcentaje de alumnos con Testimonio de Desempeño	Muestra el porcentaje de alumnos con un puntaje mayor a 900 entre el total de alumnos que presentan examen.	(Número de alumnos con puntaje mayor o igual a 900 en el Exami/Total de alumnos que aplican examen)*100	Porcentaje	Gestión	Ascendente	Que alumnos egresados del nivel med o superior que presentan examen tengan un bajo nivel de aprendizaje.	2019	56.32	Número De Alumnos Con Puntaje Mayor O Igual A 900 En El Exami Total De Alumnos Que Aplican Examen	0.00 435.00	0.00								0.00 435.00	0.00	No se pudo llevar a cabo el examen de ingreso, debido a la pandemia por COVID, aunque se realizó un examen de diagnóstico a los alumnos para conocer el nivel de aprendizaje en la materia de matemáticas y poder regularizar a los que presenten a los alumnos que presenten alguna deficiencia.	Programa Operativo Anual 2019.		
C7.- Programa de Aplicación de Examen de Egreso	Porcentaje de alumnos con Testimonio Suficiente y Sobresaliente	Muestra el porcentaje de alumnos con testimonio de desempeño suficiente y sobresaliente entre el total de alumnos que presentan examen.	(Número de alumnos con testimonio sobresaliente y suficiente/ Total de alumnos que aplicaron examen de egreso)*100	Porcentaje	Gestión	Ascendente	Que no se logre que GENEVAL aplique el EGEL.	2019	23.53	Número De Alumnos Con Testimonio Sobresaliente Y Suficiente Total De Alumnos Que Aplicaron Examen De Egreso	31.00 134.00	23.13								48.00 134.00	35.82	Se rebasó la meta debido a que aumentó el número de alumnos que muestran un mejor nivel de aprendizaje.	Programa Operativo Anual 2019.		
Nivel: null																									
C1A1.- Ejecución de mantenimiento de la infraestructura (telecomunicaciones y los equipos de cómputo)	Porcentaje de requisiciones atendidas	Mide el porcentaje de atención en mantenimiento preventivo correctivo, renovación y actualización de la tecnología, mobiliario e infraestructura otorgada de acuerdo a las necesidades de los programas educativos.	(Requisiciones de mantenimiento atendidas/Requisiciones de mantenimiento programadas a atender)*100	Porcentaje	Gestión	Ascendente	Que exista suficiencia presupuestal para atender las solicitudes de mantenimiento.	2019	100.00	Requisiciones De Mantenimiento Atendidas Requisiciones De Mantenimiento Programadas A Atender	600.00 800.00	100.00		50.00	12.50	266.00	600.00	44.33	800.00	53.00	424.00	53.00	Derivado de la pandemia por COVID, no fueron necesarias un buen número de requisiciones por suspenderse las actividades presenciales.	Programa Operativo Anual 2020.	
C2A1.- Capacitación a la planta académica y administrativa	Porcentaje de cursos de capacitación otorgados al personal académico	Mide el porcentaje de cursos otorgados a la planta académica de los programas educativos a través de la capacitación técnica, pedagógica y tutorial, para el logro de las competencias profesionales de los estudiantes	(N. de cursos otorgados al personal académico/N. de capacitaciones programadas al personal académico)*100	Porcentaje	Gestión	Ascendente	que no exista suficiencia presupuestal para alcanzar las metas	2019	100.00	N. De Cursos Otorgados Al Personal Académico N. De Capacitaciones Programadas Al Personal Académico	9.00 9.00	100.00		2.00	100.00	2.00	5.00	40.00	9.00	100.00	9.00	100.00	Se cumplió con las metas aunque la mayoría de la capacitación se impartió de manera virtual.	Programa Operativo Anual 2020.	
C3A1.- Implementación de acciones y/o gestiones realizadas para la continuidad de estándares de calidad en los programas educativos	Porcentaje de acciones o gestiones implementadas para la continuidad de estándares de calidad en los programas educativos	Mide las acciones y gestiones realizadas para la continuidad con estándares de buena calidad en los programas educativos, en la revisión de exámenes, mejorar los servicios administrativos en general, en pro del mejoramiento del clima laboral.	(N. de acciones implementadas y gestiones realizadas/N. de acciones y gestiones programadas)*100	Porcentaje	Gestión	Ascendente	Que no exista suficiencia presupuestal para el logro de las metas	2019	100.00	N. De Acciones Implementadas Y Gestiones Realizadas N. De Acciones Y Gestiones Programadas	690.00 690.00	100.00		140.00	42.30	134.00	174.00	77.01	690.00	88.52	690.00	88.52	Derivado de la pandemia por COVID se redujeron las gestiones por requerirse ser presenciales y algunas de ellas por necesidad se llevaron a cabo de manera virtual.	Programa Operativo Anual 2020.	
C4A1 Implementación de movilidad estudiantil	Porcentaje de becas otorgadas para movilidad estudiantil	Mide el porcentaje de becas otorgadas de vinculos y cooperación bilateral con Instituciones nacionales y extranjeras respecto al total de becas programadas	(Becas otorgadas/Becas programadas)*100	Porcentaje	Gestión	Ascendente	Que no exista suficiencia presupuestal para lograr las metas.	2019	38.00	Becas Otorgadas Becas Programadas	350.00 900.00	38.89		234.00	26.00	234.00	261.00	29.33	350.00	38.89	512.00	56.67	146.28	Se establecieron lineamientos para que en Programa la asignación de becas internas, en donde se especifica considerar exclusivamente alumnos no cuentan con otro tipo de beca o apoyo económico, esto permitió que el número de alumnos beneficiados con algún tipo de beca aumentará. Además del ingreso a programas nuevos como fueron BECALOS, BECAS DE VINCULACIÓN SOCIAL y nuevamente el apoyo para la TITULACIÓN.	Programa Operativo Anual 2020.
C4A2 Vinculación academia-empresa con sectores productivos, educativos y gubernamentales	Porcentaje de adscripción de empresas de diferentes sectores	Mide el porcentaje de organismos vinculados de los diferentes sectores productivos, educativos y gubernamentales en respecto a los programados	(N. de adscripciones de empresas realizadas/N. de adscripciones de empresas programadas)*100	Porcentaje	Gestión	Ascendente	Que no exista suficiencia presupuestal para lograr las metas	2019	100.00	N. De Adscripciones De Empresas Realizadas N. De Adscripciones De Empresas Programadas	340.00 340.00	100.00		215.00	63.24	293.00	170.00	126.47	193.00	120.73	340.00	100.00	Derivado de la contingencia sanitaria por COVID, se realizaron adscripciones a empresas, ya que algunas empresas no aceptaron visitas presenciales.	Programa Operativo Anual 2020.	
C4A3 Difusión del modelo educativo	Porcentaje de difusión realizadas	Mide el porcentaje de organismos vinculados de los diferentes sectores productivos, educativos y gubernamentales en respecto a los programados	(Difusiones realizadas/difusiones programadas)*100	Porcentaje	Gestión	Ascendente	Que no exista suficiencia presupuestal para el logro de las metas.	2019	86.00	Difusiones Realizadas Difusiones Programadas	49.00 57.00	86.14		12.00	60.00	31.00	38.00	81.58	49.00	83.57	41.00	71.93	Derivado de la contingencia sanitaria por COVID no se pudieron llevar a cabo de manera presencial difusiones del modelo educativo en varios bachilleratos y demás organismos públicos.	Programa Operativo Anual 2020.	
GBA1 Realización de Cursos de Educación Continua	Porcentaje de Cursos realizados	Mide el porcentaje de organismos vinculados de los diferentes sectores productivos, educativos y gubernamentales en respecto a los programados	(Cursos de Educación Continua realizados/Cursos de Educación Continua programados)*100	Porcentaje	Gestión	Ascendente	Que no exista suficiencia presupuestal para alcanzar las metas.	2019	100.00	Cursos De Educación Continua Realizados Cursos De Educación Continua Programados	10.00 10.00	100.00		2.00	33.33	8.00	6.00	8.00	100.00	10.00	70.00	70.00	Derivado de la pandemia de COVID solo se realizaron 7 cursos de los 10 programados, aunque se está trabajando por realizar estos de manera virtual hasta que se puedan llevar a cabo de forma presencial con los protocolos de seguridad sanitaria pertinentes.	Programa Operativo Anual 2020.	
CBA1 Aplicación de exámenes de Ingreso	Porcentaje de exámenes de ingreso aplicados	Mide el porcentaje de organismos vinculados de los diferentes sectores productivos, educativos y gubernamentales en respecto a los programados	(Exámenes de ingreso aplicados/Exámenes de Ingreso programados)*100	Porcentaje	Gestión	Ascendente	Que el alumno no se presente a realizar el examen de ingreso	2019	85.00	Exámenes De Ingreso Aplicados Exámenes De Ingreso Programados	4.00 4.00	100.00		0.00	0.00	0.00	2.00	0.00	3.00	0.00	4.00	0.00	Derivado de la contingencia sanitaria se suspendieron los exámenes de ingreso, pero sin embargo se realizó un examen a los alumnos de nuevo ingreso para conocer el nivel de matemáticas que tienen, para poder regularizar el conocimiento de los mismos.	Programa Operativo Anual 2020.	

Resumen Narrativo	Nombre del Indicador	Definición	Fórmula	Unidad de Medida / Frecuencia	Tipo de Indicador / Dimensión a medir	Sentido Ideal del Indicador	Supuestos	Línea Base		Variables de la fórmula	Metas		1er. Trimestre		2do. Trimestre		3er. Trimestre		4to. Trimestre		Justificación de Resultados		
								Año de la Línea Base	Línea Base		Datos de las variables	Resultado	Datos de las variables	Resultado	Datos de las variables	Resultado	Datos de las variables	Resultado	Datos de las variables	Resultado	Análisis inicial e Interpretación de Resultados	Fuente de Información del Indicador	
C7A1 Aptación de exámenes de Egreso	Porcentaje de exámenes de egreso aplicados	Mide el porcentaje de organismos vinculados de los diferentes sectores productivos, educativos y gubernamentales en respecto a los programados	$(\text{Exámenes de egreso aplicados} / \text{Exámenes de egreso programados}) * 100$	Porcentaje	Gestión	Ascendente	Que el alumnos no asista a realizar el examen de egreso.	2019	95.00	Exámenes De Egreso Aplicados	1.00												Programa Operativo Anual 2020.
				Anual	Efecto					Exámenes De Egreso Programados	1.00	100.00											Se realizó un examen a los alumnos de egreso con el objetivo de conocer su nivel de conocimiento.

LIC. MIGUEL SALINAS RAMÍREZ

RECTOR DE LA UNIVERSIDAD TECNOLÓGICA DE LA COSTA

Ing. Ildelfonso Parra Anaya

Jefe de Departamento de Planeación, Evaluación y Gestión de la Calidad

Ing. Ildelfonso Parra Anaya


Jefe de Departamento de Planeación, Evaluación y Gestión de la Calidad

Fecha de Elaboración: 02/02/2021



Código	Descripción del Bien Mueble	Valor en libras
5190800146-1	1 PZA. REFRIGERADOR MCA. GE	\$ 1,890.00
5190800138-1	PINTARRON BLANCO	\$ 2,060.00
5230100021-1	1 PZA CAMARA FOTOGRAFICA KODAK KB28 35MM	\$ 374.30
5190800032-1	1 PZA. CAFETERA EKCO INDUSTRIAL 50 TAZAS	\$ 1,950.00
5190800082-1	1 PZA. HORNO DE MICROONDAS D-5	\$ 1,090.00
5190800063-1	1 PZA. ENFRIADOR MCA. PURESA	\$ 2,700.00
5190800068-1	1 PZA. ENMICADORA GBC DOUSOPC 95	\$ 3,000.31
5190800146-2	1 PZA. REFRIGERADOR G.E. TA04DBM1 1 PTA.	\$ 1,899.00
5190800082-2	1 PZA HORNO MICROONDAS SHARP R307 FMM BCD	\$ 1,101.00
5110700003-1	1 PZA. ARCHIVERO 4 GAVETAS Y PAPELERA 2 NIVELES	\$ 2,635.99
SILLAS: 5110700094-333 AL 5110700094-342 MESAS: 5110700052-182 AL 5110700052-191	10 PZAS. SILLAS EJECUTIVA Y JUEGO DE MESAS	\$ 59,800.00
5110700005-1, 5110700005-2, 5110700005-3, 5110700005-4, 5110700005-5, 5110700005-6	6 PZAS. ARCHIVEROS METALICOS VERTICALES	\$ 24,053.40
5110700005-7	1 PZA. ARCHIVERO CON CAJA DE SEGURIDAD	\$ 4,217.05
5110700048-1, 5110700048-2, 5110700048-3	3 PZAS. LIBRERO VERTICAL EJECUTIVO	\$ 6,051.30
5110700094-317 AL 5110700094-332	16 PZAS. SILLAS PARA BIBLIOTECA	\$ 9,991.20
5110700052-1, 5110700052-2, 5110700052-3, 5110700052-4	4 PZAS. MESAS REDONDAS	\$ 7,245.00
5110700079-1	1 PZA. MUEBLE RECEPCION	\$ 4,542.50
5190800046-1	guillotina	\$ 838.35
5230100021-2	CAMARA FOTOGRAFICA MAVICA SONY	\$ 6,550.00
5230100019-1	VIDEOCAMARA MINI DV SONY	\$ 10,099.99
5190100022-1, 5190100022-2	TELEVISION SONY KV-29F9100	\$ 11,000.01
5650200157-1	DVD SONY DVP-NS315	\$ 1,950.00
5190100024-1	1 PZA. RADIOGRABADORA SONY CFD-870	\$ 1,730.99
5190100007-1	GRABADORA TIPO REPORTERO SONY MOD TCS30D	\$ 670.00
5210100010-1	1 PZA. DE MICROGRABADORA DE REPORTERO MASS	\$ 600.00
5970100001-1	5PZAS. COMPRA DE OFFICE XP PROFESIONAL	\$ 23,713.00
5970100001-2	5PZAS. COMPRA DE NORTON ANTIVIRUS VER 9.0 ESPAÑOL	\$ 3,766.25
5150000003-1	VIDEO CASETERA DAEWOO DVK47N	\$ 729.00
5290100025-1	TROMPETA RADSON TRUSI70N	\$ 980.00
5650200012-1	AMPLIFICADOR RADSON D-5	\$ 2,700.00
5190800066-1	1 PZA. ENGARGOLADORA GBC KOMBO 500	\$ 2,849.65
5190100024-2	1 PZA. MINICOMPONENTE SONY MHC-R666	\$ 5,500.00
5150000003-2	VIDEOCASETERA SONNY SLV-LX55	\$ 1,300.00
5150300085-1	13 PZA. VIDEOCASSETTE MINI DV	\$ 1,885.05
5110700078-1	1 PZA. MUEBLE ORGANIZADOR PARA MATERIAL	\$ 3,069.00
5290100026-1	12 PZAS. TAMBORES CON AROS DE ALUMINIO	\$ 13,731.00
5190800140-1	BANDERA NACIONAL D-50	\$ 1,265.00
5650200157-2	DVD PIONNER DV-355, NUMERO DE SERIE BICP037291ME	\$ 2,300.00
5150300022-1	FAX REGISTRADO EN 2011 A CONTABILIDAD	\$ 913.00
5110700094-1, 5110700094-2, 5110700094-3, 5110700094-4, 5110700094-5, 5110700094-6, 5110700094-7, 5110700094-8, 5110700094-9, 5110700094-10, 5110700094-11, 5110700094-12, 5110700094-13	13 PZAS. SILLAS FIJAS PARA COMPUTADORA	\$ 6,174.34
5110700094-14, 5110700094-15, 5110700094-16, 5110700094-17, 5110700094-18, 5110700094-19	6 PZAS SILLAS FIJAS PARA COMPUTADORA	\$ 3,087.18
5110700094-20, 5110700094-21, 5110700094-22, 5110700094-23, 5110700094-24, 5110700094-25, 5110700094-26	7 PZAS. SILLAS FIJAS PARA COMPUTADORA	\$ 3,087.18
5210100006-1	CONSOLA PEAVEY 8 CANALES	\$ 4,190.00

529010004-1, 529010004-2, 529010004-3, 529010004-4	2 JUEGOS DE BOCINAS JBL CONTROL 28	\$	10,400.00
5650200012-8	1 ECUALIZADOR DBX ESTEREO	\$	1,940.00
5210100008-1, 5210100008-2, 5210100008-3, 5210100008-4	4 MICROFONOS INALAMBRICOS	\$	26,000.00
5650200012-2	1 AMPIFICADOR MAX 8000	\$	2,500.00
5210100008-5, 5210100008-6	2 MICROFONOS DE MANO	\$	2,400.00
5290100020-1	1 REPRODUCTOR DE DISCOS MP3 CD DVD	\$	950.00
5110700052-5, 5110700052-6, 5110700052-7, 5110700052-8, 5110700052-9, 5110700052-10, 5110700052-11, 5110700052-12, 5110700052-13, 5110700052-14, 5110700052-15, 5110700052-16, 5110700052-17	13 PZAS. MESAS PARA COMPUTADORA	\$	32,434.46
5110700052-18, 5110700052-19, 5110700052-20, 5110700052-21, 5110700052-22, 5110700052-23, 5110700052-24	7 PZAS. MESAS PARA COMPUTADORA	\$	16,217.24
5110700052-25, 5110700052-26, 5110700052-27, 5110700052-28, 5110700052-29, 5110700052-196	6 PZAS. MESAS PARA COMPUTADORA	\$	16,217.24
5190800147-1	RELOJ CHECADOR Y TARJETAS	\$	34,996.19
5110700037-1 AL 5110700153	153 PZAS. ESTANTES SENCILLOS DE 01 MÓDULO DE 212 X 90 CMS.	\$	417,615.57
5110700123-1	ANTICIPO PARA COMPRA DE PAQUETE DE MOBILIARIO PARA EDIFICIO DE BIBLIOTECA	\$	531,673.96
5110700094-33 AL 5110700094-46	14 PZAS. SILLAS OPERATIVAS PARA BIBLIOTECA, MCA. OFFICE PLUS	\$	7,953.40
5110700094-47 AL 5110700094-316	270 PZAS. SILLAS APILABLES EN TELA MCA. OFFICE PLUS, MOD. 103 MARINA	\$	103,862.25
5110700123-2	PAQUETE DE MOBILIARIO DE BIBLIOTECA (MESAS, MÓDULOS, SALAS DE ESPERA, ESCRITORIO, ARMARIOS, SILLAS) CONTRATO S.F.D.G.A. 288/2004	\$	797,510.95
5110700037-170 AL 5110700037-179	10 PZAS. ESTANTES EXHIBIDOR DE REVISTAS, 128 X 90 CMS DE 01 MÓDULO. 3 PZAS. ESTANTES EXHIBIDOR DE REVISTAS DE 167 X 90 CMS.	\$	38,798.94
5150300029-2	1 PZA. IMPRESORA ZEBRA MODELO P420C	\$	25,010.87
5910100001-1	1 PZA. SOFTWARE CARDIVE PROFESSIONAL V6X	\$	8,335.46
5230100021-3	1 PZA. CÁMARA DIGITAL CANON MODELO A310.	\$	2,014.33
5150300076-1	1 PZA. PAD DE FIRMAS MCA. TOPAZ MODELO TL460-HSB	\$	3,211.66
5190100006-1	1 PZA. COPIADORA KYOCERA MITA KM2550 SERIE 024521	\$	39,100.00
5110700086-3	1 PZA. PIZARRON DE CRISTAL LIQUIDO PICRICOL, MED. 1.20 X 3.60, PARA DOCENCIA. (42 PZAS.)	\$	5,836.25
5110700086-4	1 PZA. PIZARRON DE CRISTAL LIQUIDO PICRICOL, MED. 1.20 X 3.60, PARA DOCENCIA. (42 PZAS.)	\$	5,836.25
5110700086-5	1 PZA. PIZARRON DE CRISTAL LIQUIDO PICRICOL, MED. 1.20 X 3.60, PARA DOCENCIA. (42 PZAS.)	\$	5,836.25
5110700086-6	1 PZA. PIZARRON DE CRISTAL LIQUIDO PICRICOL, MED. 1.20 X 3.60, PARA DOCENCIA. (42 PZAS.)	\$	5,836.25
5110700086-7	1 PZA. PIZARRON DE CRISTAL LIQUIDO PICRICOL, MED. 1.20 X 3.60, PARA DOCENCIA. (42 PZAS.)	\$	5,836.25
5110700086-8	1 PZA. PIZARRON DE CRISTAL LIQUIDO PICRICOL, MED. 1.20 X 3.60, PARA DOCENCIA. (42 PZAS.)	\$	5,836.25
5110700086-9	1 PZA. PIZARRON DE CRISTAL LIQUIDO PICRICOL, MED. 1.20 X 3.60, PARA DOCENCIA. (42 PZAS.)	\$	5,836.25
5110700086-10	1 PZA. PIZARRON DE CRISTAL LIQUIDO PICRICOL, MED. 1.20 X 3.60, PARA DOCENCIA. (42 PZAS.)	\$	5,836.25
5110700086-11	1 PZA. PIZARRON DE CRISTAL LIQUIDO PICRICOL, MED. 1.20 X 3.60, PARA DOCENCIA. (42 PZAS.)	\$	5,836.25
5110700086-12	1 PZA. PIZARRON DE CRISTAL LIQUIDO PICRICOL, MED. 1.20 X 3.60, PARA DOCENCIA. (42 PZAS.)	\$	5,836.25
5110700086-13	1 PZA. PIZARRON DE CRISTAL LIQUIDO PICRICOL, MED. 1.20 X 3.60, PARA DOCENCIA. (42 PZAS.)	\$	5,836.25
5110700086-14	1 PZA. PIZARRON DE CRISTAL LIQUIDO PICRICOL, MED. 1.20 X 3.60, PARA DOCENCIA. (42 PZAS.)	\$	5,836.25
5110700086-15	1 PZA. PIZARRON DE CRISTAL LIQUIDO PICRICOL, MED. 1.20 X 3.60, PARA DOCENCIA. (42 PZAS.)	\$	5,836.25
5110700086-16	1 PZA. PIZARRON DE CRISTAL LIQUIDO PICRICOL, MED. 1.20 X 3.60, PARA DOCENCIA. (42 PZAS.)	\$	5,836.25
5110700086-17	1 PZA. PIZARRON DE CRISTAL LIQUIDO PICRICOL, MED. 1.20 X 3.60, PARA DOCENCIA. (42 PZAS.)	\$	5,836.25
5110700086-18	1 PZA. PIZARRON DE CRISTAL LIQUIDO PICRICOL, MED. 1.20 X 3.60, PARA DOCENCIA. (42 PZAS.)	\$	5,836.25
5110700086-19	1 PZA. PIZARRON DE CRISTAL LIQUIDO PICRICOL, MED. 1.20 X 3.60, PARA DOCENCIA. (42 PZAS.)	\$	5,836.25
5110700086-20	1 PZA. PIZARRON DE CRISTAL LIQUIDO PICRICOL, MED. 1.20 X 3.60, PARA DOCENCIA. (42 PZAS.)	\$	5,836.25
5110700086-21	1 PZA. PIZARRON DE CRISTAL LIQUIDO PICRICOL, MED. 1.20 X 3.60, PARA DOCENCIA. (42 PZAS.)	\$	5,836.25
5110700086-22	1 PZA. PIZARRON DE CRISTAL LIQUIDO PICRICOL, MED. 1.20 X 3.60, PARA DOCENCIA. (42 PZAS.)	\$	5,836.25
5110700086-23	1 PZA. PIZARRON DE CRISTAL LIQUIDO PICRICOL, MED. 1.20 X 3.60, PARA DOCENCIA. (42 PZAS.)	\$	5,836.25
5110700086-24	1 PZA. PIZARRON DE CRISTAL LIQUIDO PICRICOL, MED. 1.20 X 3.60, PARA DOCENCIA. (42 PZAS.)	\$	5,836.25
5110700086-25	1 PZA. PIZARRON DE CRISTAL LIQUIDO PICRICOL, MED. 1.20 X 3.60, PARA DOCENCIA. (42 PZAS.)	\$	5,836.25
5110700086-26	1 PZA. PIZARRON DE CRISTAL LIQUIDO PICRICOL, MED. 1.20 X 3.60, PARA DOCENCIA. (42 PZAS.)	\$	5,836.25
5110700086-27	1 PZA. PIZARRON DE CRISTAL LIQUIDO PICRICOL, MED. 1.20 X 3.60, PARA DOCENCIA. (42 PZAS.)	\$	5,836.25
5110700086-28	1 PZA. PIZARRON DE CRISTAL LIQUIDO PICRICOL, MED. 1.20 X 3.60, PARA DOCENCIA. (42 PZAS.)	\$	5,836.25

MCA  




5110700115-7	1 PZA. CESTO PAPELERO METALICO MCA. RIVIERA	\$	7,580.85
5110700115-8	1 PZA. CESTO PAPELERO METALICO MCA. RIVIERA	\$	7,580.85
5110700115-9	1 PZA. CESTO PAPELERO METALICO MCA. RIVIERA	\$	7,580.85
5110700034-18	1 PZA. MODULO DE GUARDA, FRENTE DE MADERA, CUERPO METALICO A BASE DE DOS ARCHIVEROS DE DISEÑO HORIZONTAL 4 GAV. C/II DE MEDIDAS 1.06 MTS. DE FRENTE X 1.33 MTS. DE ALTO CON SOBRE CUBIERTA DE MADERA	\$	7,580.85
5110700101-1	1 PZA. SALA DE ESPERA FORMADA POR 2 SOFAS TAPIZADOS EN PIEL, LINEA EJECUTIVA MCA. ALBAR	\$	7,580.85
5110700052-192	1 PZA. MESA LATERAL EN MDF. CUBO CHAPA DE MADERA .61 MTS DE FRENTE Y .61 DE FONDO .42 MTS DE ALTO. MCA. RIVIERA	\$	7,580.85
5110700052-193	1 PZA. MESA LATERAL EN MDF. CUBO CHAPA DE MADERA .61 MTS DE FRENTE Y .61 DE FONDO .42 MTS DE ALTO. MCA. RIVIERA	\$	7,580.85
5110700052-194	1 PZA. MESA LATERAL EN MDF. CUBO CHAPA DE MADERA .61 MTS DE FRENTE Y .61 DE FONDO .42 MTS DE ALTO. MCA. RIVIERA	\$	7,580.85
5110700052-195	1 PZA. MESA DE CENTRO MDF. CUB. CHAPA DE MADERA MCA. RIVIERA	\$	7,580.85
5110700003-2	1 PZA. CREDENZA METALICA CON FRENTE DE MADERA CON DOBLE MUEBLE DE PUERTAS, MEDIDAS .46 MTS X 2.745 MTS	\$	7,580.85
5150400007-2	Lote de paquete de accesorios para aula de video(OPCYON)	\$	64,400.00
5110700094-361	1 PZA. SILLAS PARA VISITANTES MARCA REQUIEZ MOD. 1018 (MOBILIARIO PARA EDIFICIO DE RECTORÍA) (18 PZAS)	\$	920.00
5110700094-362	1 PZA. SILLAS PARA VISITANTES MARCA REQUIEZ MOD. 1018 (MOBILIARIO PARA EDIFICIO DE RECTORÍA) (18 PZAS)	\$	920.00
5110700094-363	1 PZA. SILLAS PARA VISITANTES MARCA REQUIEZ MOD. 1018 (MOBILIARIO PARA EDIFICIO DE RECTORÍA) (18 PZAS)	\$	920.00
5110700094-364	1 PZA. SILLAS PARA VISITANTES MARCA REQUIEZ MOD. 1018 (MOBILIARIO PARA EDIFICIO DE RECTORÍA) (18 PZAS)	\$	920.00
5110700094-365	1 PZA. SILLAS PARA VISITANTES MARCA REQUIEZ MOD. 1018 (MOBILIARIO PARA EDIFICIO DE RECTORÍA) (18 PZAS)	\$	920.00
5110700094-366	1 PZA. SILLAS PARA VISITANTES MARCA REQUIEZ MOD. 1018 (MOBILIARIO PARA EDIFICIO DE RECTORÍA) (18 PZAS)	\$	920.00
5110700094-367	1 PZA. SILLAS PARA VISITANTES MARCA REQUIEZ MOD. 1018 (MOBILIARIO PARA EDIFICIO DE RECTORÍA) (18 PZAS)	\$	920.00
5110700094-368	1 PZA. SILLAS PARA VISITANTES MARCA REQUIEZ MOD. 1018 (MOBILIARIO PARA EDIFICIO DE RECTORÍA) (18 PZAS)	\$	920.00
5110700094-369	1 PZA. SILLAS PARA VISITANTES MARCA REQUIEZ MOD. 1018 (MOBILIARIO PARA EDIFICIO DE RECTORÍA) (18 PZAS)	\$	920.00
5110700094-370	1 PZA. SILLAS PARA VISITANTES MARCA REQUIEZ MOD. 1018 (MOBILIARIO PARA EDIFICIO DE RECTORÍA) (18 PZAS)	\$	920.00
5110700094-371	1 PZA. SILLAS PARA VISITANTES MARCA REQUIEZ MOD. 1018 (MOBILIARIO PARA EDIFICIO DE RECTORÍA) (18 PZAS)	\$	920.00
5110700094-372	1 PZA. SILLAS PARA VISITANTES MARCA REQUIEZ MOD. 1018 (MOBILIARIO PARA EDIFICIO DE RECTORÍA) (18 PZAS)	\$	920.00
5110700094-373	1 PZA. SILLAS PARA VISITANTES MARCA REQUIEZ MOD. 1018 (MOBILIARIO PARA EDIFICIO DE RECTORÍA) (18 PZAS)	\$	920.00
5110700094-374	1 PZA. SILLAS PARA VISITANTES MARCA REQUIEZ MOD. 1018 (MOBILIARIO PARA EDIFICIO DE RECTORÍA) (18 PZAS)	\$	920.00
5110700094-375	1 PZA. SILLAS PARA VISITANTES MARCA REQUIEZ MOD. 1018 (MOBILIARIO PARA EDIFICIO DE RECTORÍA) (18 PZAS)	\$	920.00
5110700094-376	1 PZA. SILLAS PARA VISITANTES MARCA REQUIEZ MOD. 1018 (MOBILIARIO PARA EDIFICIO DE RECTORÍA) (18 PZAS)	\$	920.00
5110700094-377	1 PZA. SILLAS PARA VISITANTES MARCA REQUIEZ MOD. 1018 (MOBILIARIO PARA EDIFICIO DE RECTORÍA) (18 PZAS)	\$	920.00
5110700094-378	1 PZA. SILLAS PARA VISITANTES MARCA REQUIEZ MOD. 1018 (MOBILIARIO PARA EDIFICIO DE RECTORÍA) (18 PZAS)	\$	920.00
5110700003-3	1 PZA ARCHIVERO HORIZONTAL CON CUBIERTA DE MADERA MCA. RIVIERA.	\$	5,775.13
5110700003-4	1 PZA ARCHIVERO HORIZONTAL CON CUBIERTA DE MADERA MCA. RIVIERA.	\$	5,765.93
5110700003-5	1 PZA ARCHIVERO HORIZONTAL CON CUBIERTA DE MADERA MCA. RIVIERA.	\$	5,765.93
5110700003-6	1 PZA ARCHIVERO HORIZONTAL CON CUBIERTA DE MADERA MCA. RIVIERA.	\$	5,765.93
5110700003-7	1 PZA ARCHIVERO HORIZONTAL CON CUBIERTA DE MADERA MCA. RIVIERA.	\$	5,765.93
5110700003-8	1 PZA ARCHIVERO HORIZONTAL CON CUBIERTA DE MADERA MCA. RIVIERA.	\$	5,765.93
5110700003-9	1 PZA ARCHIVERO HORIZONTAL CON CUBIERTA DE MADERA MCA. RIVIERA.	\$	5,765.93
5110700003-10	1 PZA ARCHIVERO HORIZONTAL CON CUBIERTA DE MADERA MCA. RIVIERA.	\$	5,765.93
5110700003-11	2 PZA ARCHIVERO HORIZONTAL CON CUBIERTA DE MADERA MCA. RIVIERA.	\$	5,765.93
5110700003-12	1 PZA ARCHIVERO HORIZONTAL CON CUBIERTA DE MADERA MCA. RIVIERA.	\$	5,765.93
5110700003-13	1 PZA ARCHIVERO HORIZONTAL CON CUBIERTA DE MADERA MCA. RIVIERA.	\$	5,765.93
5110700003-14	1 PZA ARCHIVERO HORIZONTAL CON CUBIERTA DE MADERA MCA. RIVIERA.	\$	5,765.93
5110700003-15	1 PZA ARCHIVERO HORIZONTAL CON CUBIERTA DE MADERA MCA. RIVIERA.	\$	5,765.93
5110700003-16	1 PZA. ARMARIO METALICO CON SOBRE CUBIERTA DE MADERA MCA. RIVIERA	\$	4,591.70
5110700003-17	1 PZA. ARMARIO METALICO CON SOBRE CUBIERTA DE MADERA MCA. RIVIERA	\$	4,591.70
5110700003-18	1 PZA. ARMARIO METALICO CON SOBRE CUBIERTA DE MADERA MCA. RIVIERA	\$	4,591.70
5110700003-19	1 PZA. ARMARIO METALICO CON SOBRE CUBIERTA DE MADERA MCA. RIVIERA	\$	4,591.70
5110700003-20	1 PZA. ARMARIO METALICO CON SOBRE CUBIERTA DE MADERA MCA. RIVIERA.	\$	4,591.70
5110700003-21	1 PZA. ARMARIO METALICO CON SOBRE CUBIERTA DE MADERA MCA. RIVIERA	\$	4,591.70
5110700003-22	1 PZA. ARMARIO METALICO CON SOBRE CUBIERTA DE MADERA MCA. RIVIERA	\$	4,591.70
5110700003-23	1 PZA. ARMARIO METALICO CON SOBRE CUBIERTA DE MADERA MCA. RIVIERA	\$	4,591.70
5110700052-197	1 PZA. MESA CENTRAL MCA. RIVIERA	\$	2,408.33
5110700052-198	1 PZA. MESA CIRCULAR DE 1.06 DIAMETRO MADERA/METAL MCA. RIVIERA.	\$	6,779.27
5110700052-199	1 PZA. MESA CIRCULAR DE 1.06 DIAMETRO MADERA/METAL MCA. RIVIERA.	\$	6,779.27
5110700052-200	1 PZA. MESA DE TRABAJO MCA. RIVIERA	\$	34,838.71
5110700052-201	1 PZA. MESA DE TRABAJO MCA. RIVIERA	\$	34,838.71

*my*

5110700052-202	1 PZA. MESA DE TRABAJO MCA. RIVIERA	\$	34,838.71
5110700052-203	1 PZA. MESA LATERAL MCA. RIVIERA	\$	2,281.81
5110700052-204	1 PZA. MESA LATERAL MCA. RIVIERA	\$	2,281.81
5110700052-205	1 PZA. MESA LATERAL MCA. RIVIERA	\$	2,281.81
5110700052-206	1 PZA. MESA LATERAL MCA. RIVIERA	\$	2,281.81
5110700034-19	1 PZA. MODULO DIRECTIVO VANGUARDISTA MCA. RIVIERA.	\$	28,478.31
5110700034-20	1 PZA. MODULO DIRECTIVO VANGUARDISTA MCA. RIVIERA.	\$	28,478.31
5110700034-21	1 PZA. MODULO DIRECTIVO VANGUARDISTA MCA. RIVIERA.	\$	28,478.31
5110700034-22	1 PZA. MODULO DIRECTIVO VANGUARDISTA MCA. RIVIERA.	\$	28,478.31
5110700034-23	1 PZA. MODULO DIRECTIVO VANGUARDISTA MCA. RIVIERA.	\$	28,478.31
5110700034-24	1 PZA. MODULO DIRECTIVO VANGUARDISTA MCA. RIVIERA.	\$	28,478.31
5110700034-25	1 PZA. MODULO DIRECTIVO VANGUARDISTA MCA. RIVIERA.	\$	28,478.31
5110700034-26	1 PZA. MODULO DIRECTIVO VANGUARDISTA MCA. RIVIERA.	\$	28,478.31
5110700034-27	1 PZA. MODULO DIRECTIVO VANGUARDISTA MCA. RIVIERA.	\$	28,478.31
5110700034-28	1 PZA. MODULO DIRECTIVO VANGUARDISTA MCA. RIVIERA.	\$	28,478.31
5110700034-29	1 PZA. MODULO DOBLE OPERATIVO MCA. RIVIERA	\$	37,815.69
5110700034-30	1 PZA. MODULO EJECUTIVO VANGUARDISTA MCA. RIVIERA	\$	19,789.55
5110700034-31	1 PZA. MODULO EJECUTIVO VANGUARDISTA MCA. RIVIERA	\$	19,789.55
5110700034-32	1 PZA. MODULO EJECUTIVO VANGUARDISTA MCA. RIVIERA	\$	19,789.55
5110700034-33	1 PZA. MODULO EJECUTIVO VANGUARDISTA MCA. RIVIERA	\$	19,789.55
5110700034-34	1 PZA. MODULO EJECUTIVO VANGUARDISTA MCA. RIVIERA	\$	19,789.55
5110700034-35	1 PZA. MODULO EJECUTIVO VANGUARDISTA MCA. RIVIERA	\$	19,789.55
5110700034-36	1 PZA. MODULO EJECUTIVO VANGUARDISTA MCA. RIVIERA	\$	19,789.55
5110700034-37	1 PZA. MODULO EJECUTIVO VANGUARDISTA MCA. RIVIERA	\$	19,789.55
5110700034-38	1 PZA. MODULO EJECUTIVO VANGUARDISTA MCA. RIVIERA	\$	19,789.55
5110700034-39	1 PZA. MODULO RADIAL EJECUTIVO VANGUARDISTA MCA. RIVIERA	\$	19,790.55
5110700034-40	1 PZA. MODULO RECTO MCA. RIVIERA	\$	4,363.33
5110700034-41	1 PZA. MODULO RECTO MCA. RIVIERA	\$	4,363.33
5110700034-42	1 PZA. MODULO RECTO MCA. RIVIERA	\$	4,363.33
5110700034-43	1PZA. MODULO SECCIONADO EJECUTIVO VANGUARDISTA MCA. RIVIERA	\$	20,391.98
5110700034-44	1 PZA. MODULO SECCIONADO EJECUTIVO VANGUARDISTA MCA. RIVIERA	\$	15,700.11
5110700034-45	1 PZA. MODULO SEMIRECTO MCA. RIVIERA	\$	6,734.38
5110700034-46	1 PZA. MODULO SEMIRECTO MCA. RIVIERA	\$	6,734.38
5110700034-47	1 PZA. MODULO SEMIRECTO MCA. RIVIERA	\$	6,734.38
5110700034-48	1 PZA. MODULO SEMIRECTO MCA. RIVIERA	\$	6,734.38
5110700034-49	1 PZA. MODULO SEMIRECTO MCA. RIVIERA	\$	6,734.38
5110700034-50	1 PZA. MODULO SEMIRECTO MCA. RIVIERA	\$	6,734.38
5110700034-51	1 PZA. MODULO SEMIRECTO MCA. RIVIERA	\$	6,734.38
5110700034-52	1 PZA. MODULO SEMIRECTO MCA. RIVIERA	\$	6,734.38
5110700034-53	1 PZA. MODULO SEMIRECTO MCA. RIVIERA	\$	6,734.38
5110700034-54	1 PZA. MODULO SEMIRECTO MCA. RIVIERA	\$	6,734.38
5110700034-55	1 PZA. MODULO SEMIRECTO MCA. RIVIERA	\$	6,734.38
5110700034-56	1 PZA. MODULO SEMIRECTO MCA. RIVIERA	\$	4,892.02
5110700034-57	1 PZA. MODULO SEMIRECTO MCA. RIVIERA	\$	4,892.02
5110700034-58	1 PZA. MODULO SEMIRECTO MCA. RIVIERA	\$	4,892.02
5110700034-59	1 PZA. MODULO SEMIRECTO MCA. RIVIERA	\$	4,892.02
5110700034-60	1 PZA. MODULO SEMIRECTO MCA. RIVIERA	\$	4,892.02
5110700034-61	1 PZA. MODULO SEMIRECTO MCA. RIVIERA	\$	4,892.02
5110700034-62	1 PZA. MODULO SEMIRECTO MCA. RIVIERA	\$	4,892.02
5110700034-63	1 PZA. MODULO SEMIRECTO MCA. RIVIERA	\$	4,892.02
5110700034-64	1 PZA. MODULO SEMIRECTO MCA. RIVIERA	\$	4,892.02
5110700034-65	1 PZA. MODULO SEMIRECTO MCA. RIVIERA	\$	7,402.11
5110700034-66	1 PZA. MODULO SEMIRECTO MCA. RIVIERA	\$	7,402.11
5110700034-67	1 PZA. MODULO SEMIRECTO MCA. RIVIERA	\$	6,732.08
5110700034-68	1 PZA. MODULO SEMIRECTO MCA. RIVIERA	\$	6,732.08

*MCA*  
*R*

5110700034-69	1 PZA. MODULO SEMIRECTO MCA. RIVIERA	\$	6,732.08
5110700034-70	1 PZA. MODULO SEMIRECTO MCA. RIVIERA	\$	6,732.08
5110700034-71	1 PZA. MODULO SEMIRECTO MCA. RIVIERA	\$	6,732.08
5110700034-72	1 PZA. MODULO SEMIRECTO MCA. RIVIERA	\$	6,732.08
5110700034-73	1 PZA. MODULO SEMIRECTO MCA. RIVIERA	\$	6,732.08
5110700034-74	1 PZA. MODULO SEMIRECTO MCA. RIVIERA	\$	6,732.08
5110700034-75	1 PZA. MODULO SEMIRECTO MCA. RIVIERA	\$	6,732.08
5110700034-76	1 PZA. MODULO SEMIRECTO MCA. RIVIERA	\$	6,732.08
5110700034-77	1 PZA. MODULO SEMIRECTO MCA. RIVIERA	\$	6,732.08
5110700034-78	1 PZA. MODULO SEMIRECTO MCA. RIVIERA	\$	6,732.08
5110700034-79	1 PZA. MODULO SEMIRECTO MCA. RIVIERA	\$	6,732.08
5110700034-80	1 PZA. MODULO SEMIRECTO MCA. RIVIERA	\$	8,273.08
5110700034-81	1 PZA. MODULO SEMIRECTO MCA. RIVIERA	\$	8,273.08
5110700034-82	1 PZA. MODULO SEMIRECTO MCA. RIVIERA	\$	8,273.08
5110700034-83	1 PZA. MODULO SEMIRECTO MCA. RIVIERA	\$	8,273.08
5110700034-84	1 PZA. MODULO SEMIRECTO MCA. RIVIERA	\$	8,273.08
5110700034-85	1 PZA. MODULO SEMIRECTO MCA. RIVIERA	\$	8,273.08
5110700034-86	1 PZA. MODULO SEMIRECTO MCA. RIVIERA	\$	8,273.08
5110700034-87	1 PZA. MODULO SEMIRECTO MCA. RIVIERA	\$	8,273.08
5110700034-88	1 PZA. MODULO SEMIRECTO MCA. RIVIERA	\$	8,273.08
5110700034-89	1 PZA. MODULO SEMIRECTO MCA. RIVIERA	\$	8,273.08
5110700034-90	1 PZA. MODULO SEMIRECTO MCA. RIVIERA	\$	8,273.08
5110700034-91	1 PZA. MODULO SEMIRECTO MCA. RIVIERA	\$	8,273.08
5110700034-92	1 PZA. MODULO SEMIRECTO MCA. RIVIERA	\$	8,273.08
5110700034-93	1 PZA. MODULO SEMIRECTO MCA. RIVIERA	\$	8,273.08
5110700034-94	1 PZA. MODULO SEMIRECTO MCA. RIVIERA	\$	8,273.08
5110700034-95	1 PZA. MODULO SEMIRECTO MCA. RIVIERA	\$	8,273.08
5110700034-96	1 PZA. MODULO SEMIRECTO MCA. RIVIERA	\$	8,273.08
5110700034-97	1 PZA. MODULO SEMIRECTO MCA. RIVIERA	\$	8,273.08
5110700034-98	1 PZA. MODULO SEMIRECTO MCA. RIVIERA	\$	8,273.08
5110700034-99	1 PZA. MODULO SEMIRECTO MCA. RIVIERA	\$	8,273.08
5110700034-100	1 PZA. MODULO SEMIRECTO MCA. RIVIERA	\$	8,273.08
5110700034-101	1 PZA. MODULO SEMIRECTO MCA. RIVIERA	\$	8,273.08
5110700034-102	1 PZA. MODULO TIPO "U" EJECUTIVO ORGANICO MCA. RIVIERA	\$	66,990.02
5110700034-103	1 PZA. MODULO TIPO "U" IMPERIAL ORGANICO MCA. RIVIERA	\$	144,825.11
5110700034-104	1 PZA. MODULO TIPO CREDENZA.	\$	18,277.47
5110700034-105	1 PZA. MODULO DIVISORIO MCA CUPUPRUM.	\$	4,577.09
5110700034-106	1 PZA. MODULO DIVISORIO MCA CUPUPRUM.	\$	4,577.09
5110700037-186	1 PZA. MURO DIVISORIO PISO TECHO VIDRIO CON PELICULA ESMERIL/ALUMINIO	\$	31,026.37
5110700034-107	1 PZA. RECEPCION DIRECTIVA CURVA MCA. MUEBLES ALBAR	\$	47,428.43
5110700034-108	1 PZA. RECEPCION DIRECTIVA CURVA MCA. MUEBLES ALBAR	\$	47,428.43
5110700101-2	1 PZA. SALA DE ESPERA MCA. ALBAR.	\$	34,491.05
5110700101-3	1 PZA. SALA DE ESPERA MCA. ALBAR.	\$	10,436.61
5110700101-4	1 PZA. SALA DE ESPERA MCA. ALBAR.	\$	15,496.02
5110700101-5	1 PZA. SALA DE ESPERA MCA. ALBAR.	\$	15,496.02
5110700101-6	1 PZA. SALA DE ESPERA MCA. ALBAR.	\$	15,496.02
5110700101-7	1 PZA. SALA DE ESPERA MCA. ALBAR.	\$	17,123.34
5110700101-8	1 PZA. SALA DE ESPERA MCA. ALBAR.	\$	17,123.34
5110700101-9	1 PZA. SALA DE ESPERA MCA. ALBAR.	\$	17,123.34
5110700101-10	1 PZA. SALA DE ESPERA MCA. ALBAR.	\$	11,405.98
5110700101-11	1 PZA. SALA DE ESPERA MCA. ALBAR.	\$	11,405.98
5110700101-12	1 PZA. SALA DE ESPERA MCA. ALBAR.	\$	11,405.98
5110700101-13	1 PZA. SALA DE ESPERA MCA. ALBAR.	\$	11,405.98
5110700094-379	1 PZA. SILLA DIRECTIVA FINA PIELET CON DESCANSA BRAZOS CROMADOS MCA. ALBAR	\$	1,975.70
5110700094-380	1 PZA. SILLA DIRECTIVA FINA PIELET CON DESCANSA BRAZOS CROMADOS MCA. ALBAR	\$	1,975.70







5110700094-491	1 PZA. SILLA SECRETARIAL SIN DESCANSA BRAZOS EN MALLA MCA. ALBAR	\$	1,045.57
5110700094-492	1 PZA. SILLA SECRETARIAL SIN DESCANSA BRAZOS EN MALLA MCA. ALBAR	\$	1,045.57
5110700094-493	1 PZA. SILLA SECRETARIAL SIN DESCANSA BRAZOS EN MALLA MCA. ALBAR	\$	1,045.57
5110700094-494	1 PZA. SILLA SECRETARIAL SIN DESCANSA BRAZOS EN MALLA MCA. ALBAR	\$	1,045.57
5110700094-495	1 PZA. SILLA SECRETARIAL SIN DESCANSA BRAZOS EN MALLA MCA. ALBAR	\$	1,045.57
5110700094-496	1 PZA. SILLA SECRETARIAL SIN DESCANSA BRAZOS EN MALLA MCA. ALBAR	\$	1,045.57
5110700094-497	1 PZA. SILLA SECRETARIAL SIN DESCANSA BRAZOS EN MALLA MCA. ALBAR	\$	1,045.57
5110700094-498	1 PZA. SILLA SECRETARIAL SIN DESCANSA BRAZOS EN MALLA MCA. ALBAR	\$	1,045.57
5110700094-499	1 PZA. SILLA SECRETARIAL SIN DESCANSA BRAZOS EN MALLA MCA. ALBAR	\$	1,045.57
5110700094-500	1 PZA. SILLA SECRETARIAL SIN DESCANSA BRAZOS EN MALLA MCA. ALBAR	\$	1,045.57
5110700094-501	1 PZA. SILLA SECRETARIAL SIN DESCANSA BRAZOS EN MALLA MCA. ALBAR	\$	1,045.57
5110700094-502	1 PZA. SILLA SECRETARIAL SIN DESCANSA BRAZOS EN MALLA MCA. ALBAR	\$	1,045.57
5110700094-503	1 PZA. SILLA SECRETARIAL SIN DESCANSA BRAZOS EN MALLA MCA. ALBAR	\$	1,045.57
5110700094-504	1 PZA. SILLA SECRETARIAL SIN DESCANSA BRAZOS EN MALLA MCA. ALBAR	\$	1,045.57
5110700094-505	1 PZA. SILLA SECRETARIAL SIN DESCANSA BRAZOS EN MALLA MCA. ALBAR	\$	1,045.57
5110700094-506	1 PZA. SILLA SECRETARIAL SIN DESCANSA BRAZOS EN MALLA MCA. ALBAR	\$	1,045.57
5110700094-507	1 PZA. SILLA SECRETARIAL SIN DESCANSA BRAZOS EN MALLA MCA. ALBAR	\$	1,045.57
5110700094-508	1 PZA. SILLA SECRETARIAL SIN DESCANSA BRAZOS EN MALLA MCA. ALBAR	\$	1,045.57
5110700094-509	1 PZA. SILLA SECRETARIAL SIN DESCANSA BRAZOS EN MALLA MCA. ALBAR	\$	1,045.57
5110700094-510	1 PZA. SILLA SECRETARIAL SIN DESCANSA BRAZOS EN MALLA MCA. ALBAR	\$	1,045.57
5110700094-511	1 PZA. SILLA SECRETARIAL SIN DESCANSA BRAZOS EN MALLA MCA. ALBAR	\$	1,045.57
5110700094-512	1 PZA. SILLA SECRETARIAL SIN DESCANSA BRAZOS EN MALLA MCA. ALBAR	\$	1,045.57
5110700094-513	1 PZA. SILLA SECRETARIAL SIN DESCANSA BRAZOS EN MALLA MCA. ALBAR	\$	1,045.57
5110700094-514	1 PZA. SILLA SECRETARIAL SIN DESCANSA BRAZOS EN MALLA MCA. ALBAR	\$	1,045.57
5110700094-515	1 PZA. SILLA SECRETARIAL SIN DESCANSA BRAZOS EN MALLA MCA. ALBAR	\$	1,045.57
5110700094-516	1 PZA. SILLA SECRETARIAL SIN DESCANSA BRAZOS EN MALLA MCA. ALBAR	\$	1,045.57
5110700094-517	1 PZA. SILLA SECRETARIAL SIN DESCANSA BRAZOS EN MALLA MCA. ALBAR	\$	1,045.57
5110700094-518	1 PZA. SILLA SECRETARIAL SIN DESCANSA BRAZOS EN MALLA MCA. ALBAR	\$	1,045.57
5110700094-519	1 PZA. SILLA SECRETARIAL SIN DESCANSA BRAZOS EN MALLA MCA. ALBAR	\$	1,045.57
5110700094-520	1 PZA. SILLA SECRETARIAL SIN DESCANSA BRAZOS EN MALLA MCA. ALBAR	\$	1,045.57
5110700094-521	1 PZA. SILLA SECRETARIAL SIN DESCANSA BRAZOS EN MALLA MCA. ALBAR	\$	1,045.57
5110700094-522	1 PZA. SILLA SECRETARIAL SIN DESCANSA BRAZOS EN MALLA MCA. ALBAR	\$	1,045.57
5110700094-523	1 PZA. SILLA SECRETARIAL SIN DESCANSA BRAZOS EN MALLA MCA. ALBAR	\$	1,045.57
5110700094-524	1 PZA. SILLA SECRETARIAL SIN DESCANSA BRAZOS EN MALLA MCA. ALBAR	\$	1,045.57
5110700094-525	1 PZA. SILLA SECRETARIAL SIN DESCANSA BRAZOS EN MALLA MCA. ALBAR	\$	1,045.57
5110700094-526	1 PZA. SILLA SECRETARIAL SIN DESCANSA BRAZOS EN MALLA MCA. ALBAR	\$	1,045.57
5110700094-527	1 PZA. SILLA SECRETARIAL SIN DESCANSA BRAZOS EN MALLA MCA. ALBAR	\$	1,045.57
5190800063-2, 5190800063-3, 5190800063-4, 5190800063-5	4 Enfriadores Whirpool REGISTRADOS EN 2011 EN CONTABILIDAD	\$	9,600.00
5150300071-1	Servidor hp proliant DL360	\$	96,000.00
5110700122-3	Paquete de mobiliario de diseño sofisticado EDIF. VINCULACION	\$	1,350,163.92
5230100022-19	Camara Digital (proyecto cocyten) D-1104	\$	3,757.00
5210100008-10	MICROFONOS SUPER CARDIO MARCA SH	\$	14,145.00
5110700122-4	PAQUETE DE EQUIPO PARA EDIF. DE VINCULACION	\$	632,270.00
5110700122-5	MOBILIARIO PARA LABORATORIO DE SUELOS	\$	171,138.48
5190800146-3	1 PZA. FRIGOBAR (DIVISION DE ING. ECONOMICAS ADVAS)	\$	2,999.01
5190800027-1	MAMPARAS PARA 7 PRIVADOS SEMIEJECUTIVOS Y SALA DE JUNTAS DE MADERA, PARA EDIFICIO DE VINCULACION	\$	33,572.04
5190800027-2	MAMPARAS PARA 7 PRIVADOS SEMIEJECUTIVOS Y SALA DE JUNTAS DE MADERA, PARA EDIFICIO DE VINCULACION	\$	33,572.06
5190800027-3	MAMPARAS PARA 7 PRIVADOS SEMIEJECUTIVOS Y SALA DE JUNTAS DE MADERA, PARA EDIFICIO DE VINCULACION	\$	33,572.06
5190800027-4	MAMPARAS PARA 7 PRIVADOS SEMIEJECUTIVOS Y SALA DE JUNTAS DE MADERA, PARA EDIFICIO DE VINCULACION	\$	33,572.06
5190800027-5	MAMPARAS PARA 7 PRIVADOS SEMIEJECUTIVOS Y SALA DE JUNTAS DE MADERA, PARA EDIFICIO DE VINCULACION	\$	33,572.06
5190800027-6	MAMPARAS PARA 7 PRIVADOS SEMIEJECUTIVOS Y SALA DE JUNTAS DE MADERA, PARA EDIFICIO DE VINCULACION	\$	33,572.06
5190800027-7	MAMPARAS PARA 7 PRIVADOS SEMIEJECUTIVOS Y SALA DE JUNTAS DE MADERA, PARA EDIFICIO DE VINCULACION	\$	33,572.06
5150300029-3	1 PZA. IMPRESORA EPSON LX 300 +11.9 AGUJAS (MATRIZ DE PUNTO -CAJA-)	\$	3,364.00
5110700026-1	1 PZA. CARRO TRANSPORTADOR DE LIBROS METALICO EN FORMA DE "V" DE 04 PELDAÑOS (BIBLIOTECA)	\$	3,595.54
5110700094-528	1 PZA. SILLAS DE PALETA MELANINA DE AGLOMERADO.	\$	986.00

*M. C. J.*  
*R.*







5110700094-694	1 PZA. SILLAS DE PALETA MELANINA DE AGLOMERADO.	\$	986.00
5110700094-695	1 PZA. SILLAS DE PALETA MELANINA DE AGLOMERADO.	\$	986.00
5110700094-696	1 PZA. SILLAS DE PALETA MELANINA DE AGLOMERADO.	\$	986.00
5110700094-697	1 PZA. SILLAS DE PALETA MELANINA DE AGLOMERADO.	\$	986.00
5110700094-698	1 PZA. SILLAS DE PALETA MELANINA DE AGLOMERADO.	\$	986.00
5110700094-699	1 PZA. SILLAS DE PALETA MELANINA DE AGLOMERADO.	\$	986.00
5110700094-700	1 PZA. SILLAS DE PALETA MELANINA DE AGLOMERADO.	\$	986.00
5110700094-701	1 PZA. SILLAS DE PALETA MELANINA DE AGLOMERADO.	\$	986.00
5110700094-702	1 PZA. SILLAS DE PALETA MELANINA DE AGLOMERADO.	\$	986.00
5110700094-703	1 PZA. SILLAS DE PALETA MELANINA DE AGLOMERADO.	\$	986.00
5110700094-704	1 PZA. SILLAS DE PALETA MELANINA DE AGLOMERADO.	\$	986.00
5110700094-705	1 PZA. SILLAS DE PALETA MELANINA DE AGLOMERADO.	\$	986.00
5110700094-706	1 PZA. SILLAS DE PALETA MELANINA DE AGLOMERADO.	\$	986.00
5110700094-707	1 PZA. SILLAS DE PALETA MELANINA DE AGLOMERADO.	\$	986.00
5110700087-1, 5110700087-2, 5110700087-3, 5110700087-4	PIZARRONES BLANCOS (4)	\$	10,480.00
5230100022-20	1 PZA. CÁMARA CANON EOS REBEL T1I 15.1 MPX C/LENTE EF-S 18-55MM F/3.5-5.6 (pyrne 2010)	\$	14,117.20
5230100022-21	1 PZA. CÁMARA CANON EOS REBEL T1I 15.1 MPX C/LENTE EF-S 18-55MM F/3.5-5.6 (FAC 2010)	\$	14,117.20
5110700122-6	Lote de Mob. p/ Laboratorio de electronica FAC e-1481	\$	58,467.69
5110700122-7	Lote de Mob. p/ Laboratorio de electronica FAC e-1480	\$	35,150.11
5150400001-2	aula de multimedia FAC e-1482	\$	21,000.00
5110700094-708	1 pza. sillas ejecutiva operativas tapizada en tela Pliana	\$	1,218.00
5110700094-709	1 pza. sillas ejecutiva operativas tapizada en tela Pliana	\$	1,218.00
5110700094-710	1 pza. sillas ejecutiva operativas tapizada en tela Pliana	\$	1,218.00
5110700094-711	1 pza. sillas ejecutiva operativas tapizada en tela Pliana	\$	1,218.00
5110700094-712	1 pza. sillas ejecutiva operativas tapizada en tela Pliana	\$	1,218.00
5110700094-713	1 pza. sillas ejecutiva operativas tapizada en tela Pliana	\$	1,218.00
5110700094-714	1 pza. sillas ejecutiva operativas tapizada en tela Pliana	\$	1,218.00
5110700094-715	1 pza. sillas ejecutiva operativas tapizada en tela Pliana	\$	1,218.00
5110700094-716	1 pza. sillas ejecutiva operativas tapizada en tela Pliana	\$	1,218.00
5110700094-717	1 pza. sillas ejecutiva operativas tapizada en tela Pliana	\$	1,218.00
5110700094-718	1 pza. sillas ejecutiva operativas tapizada en tela Pliana	\$	1,218.00
5110700094-719	1 pza. sillas ejecutiva operativas tapizada en tela Pliana	\$	1,218.00
5110700094-720	1 pza. sillas ejecutiva operativas tapizada en tela Pliana	\$	1,218.00
5110700094-721	1 pza. sillas ejecutiva operativas tapizada en tela Pliana	\$	1,218.00
5110700094-722	1 pza. sillas ejecutiva operativas tapizada en tela Pliana	\$	1,218.00
5110700094-723	1 pza. sillas ejecutiva operativas tapizada en tela Pliana	\$	1,218.00
5110700094-724	1 pza. sillas ejecutiva operativas tapizada en tela Pliana	\$	1,218.00
5110700094-725	1 pza. sillas ejecutiva operativas tapizada en tela Pliana	\$	1,218.00
5110700094-726	1 pza. sillas ejecutiva operativas tapizada en tela Pliana	\$	1,218.00
5110700094-727	1 pza. sillas ejecutiva operativas tapizada en tela Pliana	\$	1,218.00
5110700094-728	1 pza. sillas ejecutiva operativas tapizada en tela Pliana	\$	1,218.00
5110700094-729	1 pza. sillas ejecutiva operativas tapizada en tela Pliana	\$	1,218.00
5110700094-730	1 pza. sillas ejecutiva operativas tapizada en tela Pliana	\$	1,218.00
5110700094-731	1 pza. sillas ejecutiva operativas tapizada en tela Pliana	\$	1,218.00
5110700094-732	1 pza. sillas ejecutiva operativas tapizada en tela Pliana	\$	1,218.00
5110700094-733	1 Silla secretarial c/ mecañismo sinko mod. 24 Plus	\$	1,650.00
5110700052-207	1 PZA. MESA RUSTICA DE JARDIN PARA 8 PERSONAS.	\$	3,800.00
5110200002-1	TARIMA ESTRUCTURAL PARA ESCENARIO (PADES) EFECTUADA EN 3 PAGOS (6287.20+42896.8+73766)	\$	122,960.00
5110700037-187	1 PZA. ESTANTES DE ALUMINIO PARA LIBROS 1.80 X 1 X 25	\$	9,402.00
5110700037-188	1 PZA. ESTANTES DE ALUMINIO PARA LIBROS 1.80 X 1 X 25	\$	9,402.01
5110700037-189	1 PZA. ESTANTES DE ALUMINIO PARA LIBROS 1.80 X 1 X 25	\$	9,402.01
5110700037-190	1 PZA. ESTANTES DE ALUMINIO PARA LIBROS 1.80 X 1 X 25	\$	9,402.01
5110700037-191	1 PZA. ESTANTES DE ALUMINIO PARA LIBROS 1.80 X 1 X 25	\$	9,402.01
5110700111-1	1 PZA. RECEPCIÓN ORGANICA MCA. MUEBLES COR. QUE CONSTA DE CESTO PAPELERO, SILLA PARA USUARIO Y SILLAS DE VISITA MCA. REQUIEZ	\$	45,375.72
5110700112-1	1 PZA. MÓDULO SEMIEJECUTIVO MCA. MUEBLES COR. QUE CONSTA DE CESTO PAPELERO, ARMARIO METÁLICO Y SILLAS DE VISITA MCA. REQUIEZ	\$	45,375.72

*MALU*

5110700116-1	1 PZA ARMARIO ESTRUCTURAL MCA. MUEBLES COR, QUE CONSTA DE CESTOS PAPELEROS, GABINETES A MURO Y SILLAS DE VISITA MCA. ALBAR	\$	45,375.72
5110700117-1	1 PZA. ARMARIO DE .76 X 1.10 MTS. MCA. MUEBLES COR	\$	45,375.72
5110700117-2	1 PZA. ARMARIOS DE .91 X 1.10 MTS. MCA. MUEBLES COR.	\$	45,375.72
5110700117-3	1 PZA. ARMARIOS DE .76 X 1.62 MTS MCA. MUEBLES COR.	\$	45,375.72
5110700117-4	1 PZA. ARMARIOS DE .76 X 1.06 MTS MCA. MUEBLES COR.	\$	45,375.72
5110700113-1	1 PZA. SALA DE JUNTAS PARA 8 PERSONAS MCA. MUEBLES COR.	\$	45,375.72
5110700032-1	1 PZA. CREDENZA MCA. ALBAR	\$	45,375.72
5110700115-1	1 PZA. CESTO PAPELERO MCA. ALBAR	\$	45,375.72
5110700118-1	1 PZA. SILLAS MOVILES MCA. ALBAR	\$	45,375.72
5110700001-1	1 PZA. SECCION DE ANAQUELES 3.35X .45 X 1.80 MTS MCA. MUEBLES COR	\$	45,375.72
5110700001-2	1 PZA. SECCION DE ANAQUELES 2.45X .45 X 1.80 MTS MCA. MUEBLES COR	\$	45,375.72
5110700119-1	1 PZA. MÓDULO DIRECTIVO TIPO ESCUADRA MCA. MUEBLES COR	\$	45,375.72
5110700117-5	1 PZA. ARMARIO TIPO CREDENZA MCA. MUEBLES COR	\$	45,375.72
5110700094-734	SILLAS DE VISITA MCA. MUEBLES COR	\$	45,375.72
5110700101-16	1 PZA. SILLON MOVIL, TIPO DIRECTOR MCA. MUEBLES COR	\$	45,375.72
5110700115-2	1 PZA. CESTO PAPELERO MCA, MUEBLES COR.	\$	45,375.72
5110700052-208	MESAS RECTANGULARES BINARIAS PARA ALUMNOS MCA. MUEBLES COR.	\$	45,375.72
5110700052-209	MESAS BINARIAS PARA PROFESORES MCA. MUEBLES COR	\$	45,375.72
5110700115-3	CESTOS PAPELEROS MCA. REQUIEZ	\$	45,375.72
5110700052-210	MESAS RECTANGULARES PARA PC MCA. REQUIEZ	\$	45,375.72
5110700052-211	MESAS ESPECIALES BINARIAS PARA LAPTOP MCA. REQUIEZ	\$	45,375.72
5110700094-735	SILLAS DE ALUMNADO MCA. REQUIEZ	\$	45,375.72
5110700094-736	SILLAS DE PROFESOR MCA. REQUIEZ	\$	45,375.72
5110700101-14	1 PZA. SILLON EJECUTIVO CON BRAZOS, RESPALDO ALTO TAPIZADO EN VINIPIEL MCA. REQUIEZ MOD.RP8000 COLOR NEGRO	\$	5,460.00
5110700101-15	1 PZA. SILLON EJECUTIVO CON BRAZOS, RESPALDO ALTO TAPIZADO EN VINIPIEL MCA. REQUIEZ MOD.RP8000 COLOR NEGRO	\$	5,460.00
5110700114-1	1 PZA. SALA CINTHIA 3-2-1 TACTOPIEL .	\$	8,936.00
5110700114-2	1 PZA. SALA CINTHIA 3-2-1 TACTOPIEL	\$	8,936.00
5110700114-3	1 PZA. SALA CINTHIA 3-2-1 TACTOPIEL	\$	8,936.00
5110700114-4	1 PZA. SALA CINTHIA 3-2-1 TACTOPIEL	\$	8,936.00
5110700114-5	1 PZA. SALA CINTHIA 3-2-1 TACTOPIEL	\$	8,936.00
5110700114-6	1 PZA. SALA CINTHIA 3-2-1 TACTOPIEL	\$	8,935.00
5110700120-1	1 PZA. SILLA EJECUTIVA VINIPIEL	\$	2,960.00
5110700120-1	1 PZA. IMPRESORA MULTIFUNCIONAL DE REGALO***	\$	1.00
5110700120-1	1 PZA. CAFETERA TAURUS PARA 12 TAZAS DE REGALO***	\$	1.00
5110700041-1	1 PZA. GABINETE MULTIFUSOS NEGRO-INOX.	\$	3,199.00
5110700068-1	1 PZA. MESA DE TRABAJO TIPO ISLA CON ENTREPANO AC INOX. 1PZA. MESA DE TRABAJO PARED C/ ENTREPANO MED. 1PZA. BAÑO MARÍA T. GABINETE EN AC INOX MED	\$	52,654.89
5110700036-1	MOBILIARIO PARA EDIFICIO DE TURISMO	\$	151,832.40
5110700036-2	MOBILIARIO PARA EDIFICIO DE TURISMO	\$	58,498.80
5110700091-1	MOBILIARIO PARA EDIFICIO DE TURISMO	\$	66,224.40
		\$	93,728.00
5190800039-1	1PZA. CAMPANA DE EXTRACCION EN ACERO INOX.	\$	11,398.16
5120100002-1	1 Pza. Carrito transportador para computadoras	\$	14,968.64
5120100002-2	1 Pza. CARRO DE CARGA PARA 30 LAPTOP HP QL490AA N/S: 5CV110007	\$	58,040.02
5120100002-3	1 Pza. TRANSPORTADOR/ ALAMCENADOR/ CARGADOR PARA 30 LAPTOPS MOVIL (EAC-2012)	\$	17,600.00
5650400006-1	Fax modenm de 56k externo encore	\$	920.00
5650400006-2	telefonos fax	\$	1,599.00
5150300060-2	REGULADOR NO-BRAKE MICRO SR-480	\$	2,105.45
5150300029-4	IMPRESORA HP DESKJET 940C	\$	1,900.00
5150300060-3	ELIMINADOR DE CORRIENTE P/NTEBOOK PRESARIO 1245	\$	1,851.50
5660400075-1	REGULADOR NO-BRAKE MICRO SR-480	\$	1,826.00
5150300067-1	1 PZA. SCANNER HP 3750C N/S CN2A8NA10F	\$	2,472.50
5650200190-1, 5650200190-2, 5650200190-3, 5650200190-4, 5650200190-5, 5650200190-6, 5650200190-7, 5650200190-8, 5650200190-9 Y 5650100007-1	7 PZAS.RADIOS PORTATILES TRUNKING MCA. MOTOROLA MOD PRO5350 DE 3 WATTS DE POTENCIA Y 1 PZA RADIO BASE TRUNKING MCA. MOTOROLA MOD. GTX-LS DE 15 WATTS DE POTENCIA	\$	40,000.84
5650400006-3	TELEFONO-FAX OLIVETTI 250 008020334255190	\$	1,585.00

5650400006-4	1 PZA. EQUIPO FAX OLIVETTI MOD. OFX-402	\$	2,200.00
5150300055-1115	2 PZA. COMPUTADORAS COMPQ. EVO D510C	\$	833.76
5650200190-10	2 PZAS. RADIOS PORTATILES TRUNKING MCA. MOTOROLA MOD. PRO5350 DE 3 WATTS DE POTENCIA.	\$	9,545.00
5150300055-56	1 PZA. COMPUTADORA LAPTON EVO	\$	20,099.99
5150300055-57, 5150300055-58	2 PZAS. COMPUTADORA LAPTON EVO	\$	40,199.98
5150300055-59	1PZA. COMPUTADORA LAPTON EVO	\$	20,099.99
5190800175-1	BASUREROS	\$	5,428.00
5650400006-5	telefonos fax MCA. PANASONIC MOD. F27	\$	1,800.00
5150300056-173 AL 5150300056-198	EQUIPO DE COMPUTO (26 PZAS. APPLE POWER MAC G5 N/P: M9031LL/A; 1PZA. IMPRESORA MARCA HP LASERJET 1300N; 1PZA. PLOTTER MARCA ROLAND MOD. CX-24; 14 PZAS NO BREAK MCA. TRIPP-LITE MOD. INTERNETOFFICE 500	\$	1,137,398.30
5910100001-97	ADQUISICION DE SOFTWARES	\$	235,367.62
5910100001-98	ADQUISICION DE SOFTWARES	\$	117,683.81
5910100001-99	ADQUISICION DE SOFTWARES	\$	117,683.82
5150300029-34	IMPRESORA	\$	750.00
5910100001-100	PAQUETE WINPAQ N USU	\$	102,490.00
5150300055-61	1PZA. COMPUTADORA PORTATIL MCA. HP COMPAQ MOD. NC6000, N/P: DV375L INTEL CENTRINO, PENTIUM 1.6 GHZ	\$	26,329.25
5150300055-62	1PZA. COMPUTADORA PORTATIL MCA. HP COMPAQ MOD. NC6000, N/P: DV375L INTEL CENTRINO, PENTIUM 1.6 GHZ	\$	26,329.25
5150300055-63	1PZA. COMPUTADORA PORTATIL MCA. HP COMPAQ MOD. NC6000, N/P: DV375L INTEL CENTRINO, PENTIUM 1.6 GHZ	\$	26,329.25
5150300055-64	1PZA. COMPUTADORA PORTATIL MCA. HP COMPAQ MOD. NC6000, N/P: DV375L INTEL CENTRINO, PENTIUM 1.6 GHZ	\$	26,329.25
5150300055-65	1PZA. COMPUTADORA PORTATIL MCA. HP COMPAQ MOD. NC6000, N/P: DV375L INTEL CENTRINO, PENTIUM 1.6 GHZ	\$	26,329.25
5150300055-66	1PZA. COMPUTADORA PORTATIL MCA. HP COMPAQ MOD. NC6000, N/P: DV375L INTEL CENTRINO, PENTIUM 1.6 GHZ	\$	26,329.25
5150300029-35	IMPRESORA LASER 9500HDN 24/24 PPM N/CMHZ	\$	136,356.65
5150300056-199	1 PZA. EQUIPO DE COMPUTO MARCA HP CONTPAQ D530, INTEL PENTIUM 4 PROCESADOR A 2.8 GHZ	\$	16,094.25
5150300056-200 AL 5150300056-225	26 PZAS. EQUIPO DE COMPUTO MARCA HP CONTPAQ D530, INTEL PENTIUM 4 PROCESADOR A 2.8 GHZ	\$	418,450.50
5150300056-226 Y 5150300056-227	2 PZAS. EQUIPO DE COMPUTO MARCA HP CONTPAQ D530, INTEL PENTIUM 4 PROCESADOR A 2.8 GHZ	\$	32,188.50
5150300056-228, 5150300056-229 Y 5150300056-230	3 PZAS. EQUIPO DE COMPUTO MARCA HP CONTPAQ D530, INTEL PENTIUM 4 PROCESADOR A 2.8 GHZ	\$	48,282.75
5150300029-36	1 PZA. IMPRESORA LASERJET HP-1300 N/S CNCBB13224	\$	4,750.00
5650300003-1	PROYECTO VOZ Y DATOS	\$	1,150,000.00
5650300003-2	voz IP fase III unidad de docencia, contrato S.F.D.G.A. 397/2004 derivado de la Licitación Pública Nacional No. L.P.N.S.F.D.G.A. 47004002-009-04.	\$	1,400,000.00
5150300029-37	IMPRESORA DE ETIQUETAS ELTRON TLPP2844	\$	6,773.50
5910100001-101	SOFTWARE LABEL VIEW PROFESIONAL WIN	\$	5,974.25
5150300056-231 al 5150300056-286	56 PZAS. COMPUTADORA MARCA HEWLETT PACKARD MOD. DC7100	\$	476,127.52
5150300056-287 al 5150300056-323	37 PZAS. COMPUTADORAS PERSONAL MCA. HEWLETT PACKARD MOD. DC7100	\$	631,824.95
5150400007-1	1 PAQUETE PARA LABORATORIO MULTIFUNCIONAL TELEMATICA (CONTRATO S.F.D.G.A. 181/2005)	\$	1,501,580.96
5150300029-38 al 5150300029-47	10 PZAS. IMPRESORA LASERJET MONOCROMATICA HP 4250.	\$	235,750.00
5150300029-48 al 5150300029-57	10 PZAS IMPRESORA MCA. HEWLETT PACKARD MOD COLOR LASER JET 2550N	\$	133,400.00
5150300055-67 y 5150300055-68	1 PZA COMPUTADORA HP MODELO 4200, PROCESADOR INTEL MOVIL CENTRINO A 1.8 GHZ. 1PZA. COMPUTADORA HP IPAQ RX3715 MOBILE MEDIA COMPANION.	\$	33,736.88
5150300060-4	REGULADOR UPS USB 550VA CABLEADO RJ 11 6 RECEPTACULOS APC	\$	1,457.05
5150300055-69 AL 5150300055-74	6 dell latitude Notebooks	\$	98,452.56
5150300074-3	1 PZA. CATALYST 2960 SW 48 PUERTOS 10/100, PTOS 1000 LAN BASE IMAGE MCA. CISCO SYSTEMS WS-C2960-48TT-L	\$	31,690.93
5150300029-58	Impresora hp laserjet color 3600n	\$	9,300.00

5150300071-18	Equipo de computo lab. De cisco (6 PZAS. CISCO 2811 W/ AC PWR, 2FE, 4HWICs; 6 PZAS. WIC 2A/S 2 PORT ASYNC/ SYNC., 6 PZAS. CAB-SS-V35MT, 6 PZAS. CAB-SS-V35FC, 6 PZAS. WS-C2960-24TT-L CATALYST 2960. 4 PZAS. LINKSYS WRT300N WIRELESS. 6 PZAS. CONTR. CON-SNT-2811 SMARTNET. 6 PZAS. CONTR. CON-SNT-C29602TT SMARTNET 8X5XNBD CATALYST 2960	\$	243,800.00
5190800147-2	Terminal Huella Digital Biostation	\$	20,688.50
5150300058-1	Monitor lcd 17" G700AD negro	\$	2,513.90
5150300060-5	3 PZAS. NO BREAK SMART 706 700 WATTS	\$	4,290.00
5150300058-2	Monitor lcd 17" G700AD negro	\$	2,513.90
5150300029-5	Impresora PIXMA Ip4500	\$	2,124.82
5150300022-4	EQUIPO DE CÓMPUTO (1 TELEFONO FAX HP MOD.1040, 1 IMPRESORA HP COLOR, 1 MULTIFUNCIONAL MARCA CANNON, 1 IMPRESORA HP LASER 4250, 1 SCANNER HP 5590	\$	40,828.54
5150300056-324 AL 5150300056-375	52 PZAS. COMPUTADORA MCA. DELL MOD. OPTIPLEX 960 SFF WINDOWS XP INTEL CORE 2 DUO, DD 160GB MEM. 2GB DDR2.	\$	862,615.00
5150300055-76 AL 5150300055-77	2 PZAS. COMPUTADORA PORTATIL MCA. HEWLETT PACKARD PORTATIL PROC. INTEL CORE 2 DUO T5470, 1.6HZ, MEM. 2GB. DDR2, PANTALLA 15.4 PULGADAS, DD 250 GB.	\$	24,400.01
5230100078-1	1 PZA. PROYECTOR SONY CX100 LCD2700LUM XGA 1024.	\$	20,556.25
5150300022-2	multifuncional epson tx300	\$	1,599.00
5150300022-3	multifuncional hp m1120 laserjet	\$	3,199.00
5150300055-75	Portatil Sony VAIO mod. FW260 procesador C2DUO	\$	30,000.00
5150300055-78	EPO. COMPUTO DELL SERIE G8T9ZJ1	\$	12,266.86
5150300056-376	COMPUTADORA HP TOUCHSMART PC	\$	19,999.00
5150300055-79	Laptop HP Sony	\$	20,790.00
5910100001-102	Software de Simulador de negocios	\$	480,000.00
5910100001-103	Software de antivirus	\$	118,177.22
5970100001-474	Licencias educativas	\$	101,867.23
5150300055-80	Equipo de informatica especializado (Paquete)	\$	1,094,800.00
5150400001-1	Aula multimedia de Administración	\$	20,654.75
5150400002-1	Sala video Conferencia TIC	\$	81,335.00
5650200165-1	Equipo de Voz y Datos Rectoria	\$	1,064,050.15
5150300055-81	Laptop intel core2 Duo p8600	\$	20,171.78
5150300058-50	Monitor Samsug LCD 18.5ws	\$	2,146.00
5150300056-377, 5150300056-378, 5150300056-379, 5150300058-51, 5150300058-52, 5150300058-53, 5150300055-85, 5150300055-86	3 PZAS. COMPUTADORA HP 6000 PRO. 3PZAS. MONITOR LCD DE 19" HP MOD. LE1901W. 2 PZAS. COMPUTADORA PORTATIL HP COMPAQ 610	\$	62,062.00
5150300094-19	1 PZA. PROYECTOR POWERLITE 1725C WIRE XGA 3000 LUM PC MAC	\$	18,270.00
5150300055-87, 5150300055-88	2 PZAS. LAPTOP PAVI DUAL C3GB/320GB /DVD 14.1/W7BA	\$	20,280.00
5150300056-380	Computadora HP pro 3000	\$	11,832.00
5150300055-89, 5150300055-90, 5150300055-91, 5150300055-92	Laptop (4) compaq 610	\$	41,200.00
5150300029-59	1 PZA. IMPRESORA LASER A COLOR HP CP2025N, 21PMM N SERIE CNGSB25920	\$	8,300.00
5150300056-93 AL 5150300055-102	Laptop (10) Marca Dell Studio 14	\$	128,064.00
5150300029-60	1 PZA. IMPRESORA HP PORTATIL N/S: CN05Q281MD	\$	4,450.00
5150300056-381	Computadora HP compaq 8000 Elite	\$	13,918.84
5150300055-103	Video proyector y laptop Promep	\$	28,779.00
5150300055-104, 5150300076-36	Macebook PRO y IPAD 166B WIFI Y ACC) PROMEP	\$	25,201.00
5150300056-382, 5150300056-383, 5150300056-384, 5150300055-105, 5150300055-106, 5150300055-107, 5150300094-40	3 PZAS. PORTATIL HP PAVILION DV5-2034LA. 3 PZAS. COMPUTADORA HP COMPAQ 505B. 1 PZA. VIDEOPROYECTOR BENQ DLP MP670, XGA 3200 L.(pyme 2010)	\$	84,862.12
5150300056-385	1 PZA. COMPUTADORA PC 6005 PRO SFF, MONITOR HP LCD 20" (pyme 2010)	\$	15,020.68
5150400008-3	25 computadoras HP FAC	\$	262,500.00
5150400008-4	5 Computadoras portatiles FAC	\$	67,500.00
5150300055-108	1 portatil Thinkpad Edge I3 Roja (fac 2010) Idie	\$	13,500.00
5150300055-109	1 portatil Lenovo Thinkpad Edge I3 Roja (fac 2010) Idie	\$	12,470.00
5150300056-386	computadora de escritorio	\$	9,608.00
5150300076-37, 5150300076-38	2 ipad blancos 16gb wi-fi Apple	\$	40,310.00




5150300056-387 AL 5150300056-410	24 computadoras macbook pro 13.3 IC (fac2010) ITIC	\$	439,176.00
5150300071-21	1 Pza. access point para edificio de biblioteca	\$	13,048.23
5150300071-22	1 Pza. access point para edificio de biblioteca	\$	13,048.23
5150300071-23	1 Pza. access point para edificio II	\$	13,048.23
5150300056-411, 5150300056-412, 5150300056-413, 5150300056-414, 5150300055-110	1 Pza. VAO MINI HP PRO DUAL Y 4 computadoras escritorio	\$	35,095.99
5150300022-5	1 Pza. impresora laser Color multifuncional MFC9970	\$	7,999.00
5150300055-84	1 pza. portatil Thinkpad Edge	\$	14,600.00
5150300055-83	3 pzas. laptop HP 15.6" 500 D.D. 4GB, IPAQ 16G., 1 camara fotografica sony ciber shot, 1 Impresora Samsung laser, 2 Projectores BenQ, 1 Disco duro 1 TB portatil	\$	60,000.00
5150300055-82	1 pzas. laptop compaq HP Mod.C768. 1Proyector optima CVD10, Laptop compaq HP Mod. F730, 1 Proyector Benq Mod. MP622	\$	23,722.96
5150400008-2	adquisicion de equipo de computo PYME	\$	107,947.00
5150400008-1	pago del resto fact.50% equipo de computo PYME (D)	\$	107,947.00
5150300076-28	1 PZA. TABLET MCA. MOTOROLA MOD. XOOM 32GB MEM. INTERNA.	\$	7,499.98
5150300076-29	1 PZA. TABLET MCA. MOTOROLA MOD. XOOM 32GB MEM. INTERNA.	\$	7,499.98
5150300076-30	1 PZA. TABLET MCA. MOTOROLA MOD. XOOM 32GB MEM. INTERNA.	\$	7,499.98
5150300076-31	1 PZA. TABLET MCA. MOTOROLA MOD. XOOM 32GB MEM. INTERNA.	\$	7,499.98
5150300076-32	1 PZA. TABLET MCA. MOTOROLA MOD. XOOM 32GB MEM. INTERNA.	\$	7,499.98
5150300076-33	1 PZA. TABLET MCA. MOTOROLA MOD. XOOM 32GB MEM. INTERNA.	\$	7,499.98
5150300076-34	1 PZA. TABLET MCA. MOTOROLA MOD. XOOM 32GB MEM. INTERNA.	\$	7,499.98
5150300076-35	1 PZA. TABLET MCA. MOTOROLA MOD. XOOM 32GB MEM. INTERNA.	\$	7,499.98
5650200176-11	1PZA. TELEFONOS MCA SAMSUNG MOD. GALAXY NEXUS DISPLAY SUPER AMOLED (ANTICIPO Y FINIQUITO)	\$	14,999.96
5650200176-12	1PZA. TELEFONOS MCA SAMSUNG MOD. GALAXY NEXUS DISPLAY SUPER AMOLED (ANTICIPO Y FINIQUITO)	\$	14,999.96
5650200176-13	1PZA. TELEFONOS MCA SAMSUNG MOD. GALAXY NEXUS DISPLAY SUPER AMOLED (ANTICIPO Y FINIQUITO)	\$	14,999.96
5650200176-14	1PZA. TELEFONOS MCA SAMSUNG MOD. GALAXY NEXUS DISPLAY SUPER AMOLED (ANTICIPO Y FINIQUITO)	\$	14,999.96
5150300097-1	1PZA. SISTEMA DE AUDIO MULTIMEDIA CON SUBWOOFER 1000W	\$	1,380.00
5150300029-33	1 PZA. MULTIFUNCIONAL LÁSER MOD.MFC9970	\$	7,999.00
5150300055-55	1PZA. COMPUTADORA LAPTOP ACER MOD. AS4752-8861 CORE I5 2.4GHZ	\$	10,434.20
5190800147-10	1PZA. LECTOR DIGITAL PERSONA U.R.U. 4500 CON CONEXIÓN USB URU4500. (LECTOR DE HUELLA DIGITAL)	\$	3,248.00
5150300056-1	1 PZA. CPU ACTEK INTEL CORE I5 2400 DE 3.1 GHZ, DD 1TB. N/S 850048026320	\$	18,627.00
5150300058-3	MONITOR N/S CNC202Q1NN	\$	1.00
5150300056-2	1 PZA. CPU ACTEK INTEL CORE I5 2400 DE 3.1 GHZ, DD 1TB. N/S 850048026057	\$	18,627.06
5150300058-4	MONITOR N/S CNC202Q26K	\$	1.00
5150300056-3	1 PZA. CPU ACTEK INTEL CORE I5 2400 DE 3.1 GHZ, DD 1TB. N/S 850048026300	\$	18,627.06
5150300058-5	MONITOR N/S CNC202NSPS	\$	1.00
5150300056-4	1 PZA. CPU ACTEK INTEL CORE I5 2400 DE 3.1 GHZ, DD 1TB. N/S 850048026292	\$	18,627.06
5150300058-6	MONITOR N/S CNC202NSSQ	\$	1.00
5150300056-5	1 PZA. CPU ACTEK INTEL CORE I5 2400 DE 3.1 GHZ, DD 1TB. N/S 850048026545	\$	18,627.06
5150300058-7	MONITOR N/S CNC201QVB4	\$	1.00
5150300056-6	1 PZA. CPU ACTEK INTEL CORE I5 2400 DE 3.1 GHZ, DD 1TB. N/S 850048026591	\$	18,627.06
5150300058-8	MONITOR N/S CNC202QTPX	\$	1.00
5150300056-7	1 PZA. CPU ACTEK INTEL CORE I5 2400 DE 3.1 GHZ, DD 1TB. N/S 850048026665	\$	18,627.06
5150300058-9	MONITOR N/S CNC202QTPQ	\$	1.00
5150300056-8	1 PZA. CPU ACTEK INTEL CORE I5 2400 DE 3.1 GHZ, DD 1TB. N/S 850048026061	\$	18,627.06
5150300058-10	MONITOR N/S CNC147P12X	\$	1.00
5150300056-9	1 PZA. CPU ACTEK INTEL CORE I5 2400 DE 3.1 GHZ, DD 1TB. N/S 850048026541	\$	18,627.06
5150300058-11	MONITOR N/S CNC201QTZR	\$	1.00
5150300056-10	1 PZA. CPU ACTEK INTEL CORE I5 2400 DE 3.1 GHZ, DD 1TB. N/S 850048026052	\$	18,627.06
5150300058-12	MONITOR N/S CNC147P12F	\$	1.00
5150300056-11	1 PZA. CPU ACTEK INTEL CORE I5 2400 DE 3.1 GHZ, DD 1TB. N/S 850048026554	\$	18,627.06
5150300058-13	MONITOR N/S CNC201QTPT	\$	1.00

5150300056-12	1 PZA. CPU ACTEK INTEL CORE I5 2400 DE 3.1 GHZ, DD 1TB. N/S 850048026022	\$	18,627.06
5150300058-14	MONITOR N/S CNC201QTZX	\$	1.00
5150300056-13	1 PZA. CPU ACTEK INTEL CORE I5 2400 DE 3.1 GHZ, DD 1TB. N/S 850048026548	\$	18,627.06
5150300058-15	MONITOR N/S CNC201QV92	\$	1.00
5150300056-14	1 PZA. CPU ACTEK INTEL CORE I5 2400 DE 3.1 GHZ, DD 1TB. N/S 850048026055	\$	18,627.06
5150300058-16	MONITOR N/S CNC201QVB7	\$	1.00
5150300056-15	1 PZA. CPU ACTEK INTEL CORE I5 2400 DE 3.1 GHZ, DD 1TB. N/S 850048026303	\$	18,627.06
5150300058-17	MONITOR N/S CNC202QTNZ	\$	1.00
5150300056-16	1 PZA. CPU ACTEK INTEL CORE I5 2400 DE 3.1 GHZ, DD 1TB. N/S 850048026659	\$	18,627.06
5150300058-18	MONITOR N/S CNC201QTNM	\$	1.00
5150300056-17	1 PZA. CPU ACTEK INTEL CORE I5 2400 DE 3.1 GHZ, DD 1TB. N/S 850048026326	\$	18,627.06
5150300058-19	MONITOR N/S CNC201QTZF	\$	1.00
5150300056-18	1 PZA. CPU ACTEK INTEL CORE I5 2400 DE 3.1 GHZ, DD 1TB. N/S 850048026063	\$	18,627.06
5150300058-20	MONITOR N/S CNC202NSPR	\$	1.00
5150300056-19	1 PZA. CPU ACTEK INTEL CORE I5 2400 DE 3.1 GHZ, DD 1TB. N/S 850048025737	\$	18,627.06
5150300058-21	MONITOR N/S CNC202NSZK	\$	1.00
5150300056-20	1 PZA. CPU ACTEK INTEL CORE I5 2400 DE 3.1 GHZ, DD 1TB. N/S 850048026058	\$	18,627.06
5150300058-22	MONITOR N/S CNC201QV9P	\$	1.00
5150300084-6	1PZA. DISCO DURO EXTERNO 500GB COLOR NEGRO MCA. ADATA	\$	1,200.00
5190100022-4	1 PZAS. TELEVISIONES SAMSUNG 51" MOD. PL51E450 51" HD ALTA DEF. USB, HDMI RES. 1368X768	\$	12,700.00
5190100022-5	1 PZAS. TELEVISIONES SAMSUNG 51" MOD. PL51E450 51" HD ALTA DEF. USB, HDMI RES. 1368X768	\$	12,700.00
5190100022-6	1 PZAS. TELEVISIONES SAMSUNG 51" MOD. PL51E450 51" HD ALTA DEF. USB, HDMI RES. 1368X768	\$	12,700.00
5190100022-7	1 PZAS. TELEVISIONES SAMSUNG 51" MOD. PL51E450 51" HD ALTA DEF. USB, HDMI RES. 1368X768	\$	12,700.00
5190100022-8	1 PZAS. TELEVISIONES SAMSUNG 51" MOD. PL51E450 51" HD ALTA DEF. USB, HDMI RES. 1368X768	\$	12,700.00
5190100022-9	1 PZAS. TELEVISIONES SAMSUNG 51" MOD. PL51E450 51" HD ALTA DEF. USB, HDMI RES. 1368X768	\$	12,700.00
5910100001-95	1 PZA. UC560-T1-E1-K9 UC SYSTEM 4FXO 1 T1/E1, 1VIC EXP	\$	46,298.20
5910100001-96	1 PZA. UC560-T1-E1-K9 UC SYSTEM 4FXO 1 T1/E1, 1VIC EXP	\$	46,298.20
5650200178-11	1 PZA. CISCO UNIFIED IP PHONE 6961, CHARCOAL, STANDARD HANDSET CP-6961-CL-K9	\$	5,145.39
5650200178-12	1 PZA. CISCO UNIFIED IP PHONE 6961, CHARCOAL, STANDARD HANDSET CP-6961-CL-K9	\$	5,145.39
5650200178-13	1 PZA. TELEFONO IP UNIFICADO 7945 GIG ETHERNET COLOR PZ CIIP072 CP 7945G=	\$	8,401.85
5650200178-14	1 PZA. TELEFONO IP UNIFICADO 7945 GIG ETHERNET COLOR PZ CIIP072 CP 7945G=	\$	8,401.85
5650200178-15	1 PZA. TELEFONO IP UNIFICADO 7945 GIG ETHERNET COLOR PZ CIIP072 CP 7945G=	\$	8,401.85
5650200178-16	1 PZA. CISCO UNIFIED IP PHONE 6941, CHARCOAL, STANDARD HANDSET CIIP110 CP6941-CL-K9	\$	4,364.41
5650200178-17	1 PZA. CISCO UNIFIED IP PHONE 6941, CHARCOAL, STANDARD HANDSET CIIP110 CP6941-CL-K9	\$	4,364.41
5650200178-18	1 PZA. CISCO UNIFIED IP PHONE 6941, CHARCOAL, STANDARD HANDSET CIIP110 CP6941-CL-K9	\$	4,364.41
5650200178-19	1 PZA. CISCO UNIFIED IP PHONE 6941, CHARCOAL, STANDARD HANDSET CIIP110 CP6941-CL-K9	\$	4,364.41
5910100001-104	1 PZA. SA540 UTM BUNDLE (IPS AND PROTECT LINK WEB, YEAR) CYLV006 SA540-WEB-BUND3 K9	\$	18,521.12
5910100001-105	1 PZA. SA540 UTM BUNDLE (IPS AND PROTECT LINK WEB, YEAR) CYLV006 SA540-WEB-BUND3 K9	\$	18,521.12
5910100001-106	1 PZA. PROTECT LINK WEB: UNLIMITED WEB THREAT FILTERING	\$	4,770.57
5910100001-107	1 PZA. PROTECT LINK WEB: UNLIMITED WEB THREAT FILTERING	\$	4,770.57
5910100001-108	1 PZA. PZ CYLR049 SR520 - FE -K9 FAST ETHERNET SECURE ROUTER	\$	9,058.14
5910100001-109	1 PZA. PZ CYLR049 SR520 - FE -K9 FAST ETHERNET SECURE ROUTER	\$	9,058.14
5910100001-110	1 PZA. SG 300 -10MP 10 PORT GIGABIT MAX-POE MANAGED SWITCH CYLS166	\$	9,246.08
5910100001-111	1 PZA. 300-28P PORT GIGABIT POE MANAGED SWITCH	\$	16,802.07
5150300095-1	1PZA. UNIVERSAL PUSH 2TV HD NETGEAR WIRLESS PC TO TV ADAPTER	\$	3,062.40
5150300095-2	1PZA. UNIVERSAL PUSH 2TV HD NETGEAR WIRLESS PC TO TV ADAPTER	\$	3,062.40
5150300095-3	1PZA. UNIVERSAL PUSH 2TV HD NETGEAR WIRLESS PC TO TV ADAPTER	\$	3,062.40
5150300095-4	1PZA. UNIVERSAL PUSH 2TV HD NETGEAR WIRLESS PC TO TV ADAPTER	\$	3,062.40
5150300095-5	1PZA. UNIVERSAL PUSH 2TV HD NETGEAR WIRLESS PC TO TV ADAPTER	\$	3,062.40
5150300095-6	1PZA. UNIVERSAL PUSH 2TV HD NETGEAR WIRLESS PC TO TV ADAPTER	\$	3,062.40
5150300095-7	1PZA. UNIVERSAL PUSH 2TV HD NETGEAR WIRLESS PC TO TV ADAPTER	\$	3,062.40

*MCI*  


5150300095-8	1PZA. UNIVERSAL PUSH 2TV HD NETGEAR WIRLESS PC TO TV ADAPTER	\$	3,062.40
5150300095-9	1PZA. UNIVERSAL PUSH 2TV HD NETGEAR WIRLESS PC TO TV ADAPTER	\$	3,062.40
5150300095-10	1PZA. UNIVERSAL PUSH 2TV HD NETGEAR WIRLESS PC TO TV ADAPTER	\$	3,062.40
5190100022-28	1 PZA. TELEVISIONES SAMSUNG 51" DE PLASMA MOD. PL51E450A1FXZX	\$	9,912.97
5190100022-29	1 PZA. TELEVISIONES SAMSUNG 51" DE PLASMA MOD. PL51E450A1FXZX	\$	9,912.95
5190100022-30	1 PZA. TELEVISIONES SAMSUNG 51" DE PLASMA MOD. PL51E450A1FXZX	\$	9,912.95
5190100022-31	1 PZA. TELEVISIONES SAMSUNG 51" DE PLASMA MOD. PL51E450A1FXZX	\$	9,912.95
5190100022-32	1 PZA. TELEVISIONES SAMSUNG 51" DE PLASMA MOD. PL51E450A1FXZX	\$	9,912.95
5150300095-11	1 PZA. UNIVERSAL PUSH 2TV HD NETGEAR WIRLESS PC TO TV ADAPTER	\$	3,062.40
5150300095-12	1 PZA. UNIVERSAL PUSH 2TV HD NETGEAR WIRLESS PC TO TV ADAPTER	\$	3,062.40
5150300095-13	1 PZA. UNIVERSAL PUSH 2TV HD NETGEAR WIRLESS PC TO TV ADAPTER	\$	3,062.40
5150300095-14	1 PZA. UNIVERSAL PUSH 2TV HD NETGEAR WIRLESS PC TO TV ADAPTER	\$	3,062.40
5150300095-15	1 PZA. UNIVERSAL PUSH 2TV HD NETGEAR WIRLESS PC TO TV ADAPTER	\$	3,062.40
5150300029-32	1PZA. IMPRESORA MCA. HP COLOR LASERJET C8556A 10V/220V IMAGE FUSER KIT C8556A	\$	8,600.00
5150300055-16	1 PZA. COMPUTADORA PORTATIL DELL INSPIRON 14R CORE I5 COLOR AZUL	\$	9,961.84
5150300055-17	1 PZA. COMPUTADORA PORTATIL DELL INSPIRON 14R CORE I5 COLOR AZUL	\$	9,961.81
5150300055-18	1 PZA. COMPUTADORA PORTATIL DELL INSPIRON 14R CORE I5 COLOR AZUL	\$	9,961.81
5150300055-19	1 PZA. COMPUTADORA PORTATIL DELL INSPIRON 14R CORE I5 COLOR AZUL	\$	9,961.81
5150300055-20	1 PZA. COMPUTADORA PORTATIL DELL INSPIRON 14R CORE I5 COLOR AZUL	\$	9,961.81
5150300055-21	1 PZA. COMPUTADORA PORTATIL DELL INSPIRON 14R CORE I5 COLOR AZUL	\$	9,961.81
5150300055-22	1 PZA. COMPUTADORA PORTATIL DELL INSPIRON 14R CORE I5 COLOR AZUL	\$	9,961.81
5150300055-23	1 PZA. COMPUTADORA PORTATIL DELL INSPIRON 14R CORE I5 COLOR AZUL	\$	9,961.81
5150300055-24	1 PZA. COMPUTADORA PORTATIL DELL INSPIRON 14R CORE I5 COLOR AZUL	\$	9,961.81
5150300055-25	1 PZA. COMPUTADORA PORTATIL DELL INSPIRON 14R CORE I5 COLOR AZUL	\$	9,961.81
5150300055-26	1 PZA. COMPUTADORA PORTATIL DELL INSPIRON 14R CORE I5 COLOR AZUL	\$	9,961.81
5190800147-3	1 PZA. RELOJ CHECADOR CON SENSOR DE USO RUDO Y USB.	\$	3,886.00
5190800147-4	1 PZA. RELOJ CHECADOR CON SENSOR DE USO RUDO Y USB.	\$	3,886.00
5150300076-2	1 PZA. TABLETAS DE LECTURA	\$	2,955.00
5150300076-3	1 PZA. TABLETAS DE LECTURA	\$	2,955.00
5150300076-4	1 PZA. TABLETAS DE LECTURA	\$	2,955.00
5150300076-5	1 PZA. TABLETAS DE LECTURA	\$	2,955.00
5150300076-6	1 PZA. TABLETAS DE LECTURA	\$	2,955.00
5150300076-7	1 PZA. TABLETAS DE LECTURA	\$	2,955.00
5150300076-8	1 PZA. TABLETAS DE LECTURA	\$	2,955.00
5150300076-9	1 PZA. TABLETAS DE LECTURA	\$	2,955.00
5150300076-10	1 PZA. TABLETAS DE LECTURA	\$	2,955.00
5150300076-11	1 PZA. TABLETAS DE LECTURA	\$	2,955.00
5150300076-12	1 PZA. TABLETAS DE LECTURA	\$	2,955.00
5150300076-13	1 PZA. TABLETAS DE LECTURA	\$	2,955.00
5150300076-14	1 PZA. TABLETAS DE LECTURA	\$	2,955.00
5150300076-15	1 PZA. TABLETAS DE LECTURA	\$	2,955.00
5150300076-16	1 PZA. TABLETAS DE LECTURA	\$	2,955.00
5150300076-17	1 PZA. TABLETAS DE LECTURA	\$	2,955.00
5150300076-18	1 PZA. TABLETAS DE LECTURA	\$	2,955.00
5230100022-22	1PZA. CAMARA DIGITAL MCA. CANON MOD. POWERSHOT A4000 16MPX 8X ZOOM VIDEO COLOR NEGRA (propies)	\$	2,550.00
5150300060-1	1 PZA. REGULADOR DE VOLTAJE PC1000	\$	3,730.56
5230100077-1	1 PZA. DVR 4 CANALES CON SALIDA DE VIDEO BNC/VGA	\$	3,000.11
5150300084-4	1 PZA. DISCO DURO 500GB MCA. SEAGATE	\$	2,565.32
5150300055-54	1PZA. COMPUTADORA PORTATIL SONY VAIO INTEL CORE I7.	\$	16,984.80
5230100022-23	1PZA. CAMARA DIGITAL SONY CIBER SHOT	\$	2,668.00
5150300029-31	1PZA. IMPRESORA MULTIFUNCIONAL HP OFFICEJET j3680	\$	1,531.20
5150300084-5	1PZA. DISCO DURO EXTERNO USB MINI.	\$	1,508.00
5150300076-27	1PZA. IPAD MINI 7" 32GB	\$	7,308.00
5150300056-21	Z0MP IMAC21.5" 2.7GHZ INTEL Q.C.I5 8GB/D.D. 1TB/NVIDIA GEFORCE GT640 512MB TECLADO APPLE USB ESP, MOUSE USB, MAC OSX MOUNTAIN LION	\$	21,498.96





5150300056-48	ZOMP IMAC21.5" 2.7GHZ INTEL Q.C.I5 8GB/D.D. 1TB/NVIDIA GEFORCE GT640 512MB TECLADO APPLE USB ESP, MOUSE USB, MAC OSX MOUNTAIN LION	\$	21,499.00
5150300056-49	ZOMP IMAC21.5" 2.7GHZ INTEL Q.C.I5 8GB/D.D. 1TB/NVIDIA GEFORCE GT640 512MB TECLADO APPLE USB ESP, MOUSE USB, MAC OSX MOUNTAIN LION	\$	21,499.00
5150300056-50	ZOMP IMAC21.5" 2.7GHZ INTEL Q.C.I5 8GB/D.D. 1TB/NVIDIA GEFORCE GT640 512MB TECLADO APPLE USB ESP, MOUSE USB, MAC OSX MOUNTAIN LION	\$	21,499.00
5150300056-51	ZOMP IMAC21.5" 2.7GHZ INTEL Q.C.I5 8GB/D.D. 1TB/NVIDIA GEFORCE GT640 512MB TECLADO APPLE USB ESP, MOUSE USB, MAC OSX MOUNTAIN LION	\$	21,499.00
5150300056-52	ZOMP IMAC21.5" 2.7GHZ INTEL Q.C.I5 8GB/D.D. 1TB/NVIDIA GEFORCE GT640 512MB TECLADO APPLE USB ESP, MOUSE USB, MAC OSX MOUNTAIN LION	\$	21,499.00
5150300056-53	ZOMP IMAC21.5" 2.7GHZ INTEL Q.C.I5 8GB/D.D. 1TB/NVIDIA GEFORCE GT640 512MB TECLADO APPLE USB ESP, MOUSE USB, MAC OSX MOUNTAIN LION	\$	21,499.00
5150300056-54	ZOMP IMAC21.5" 2.7GHZ INTEL Q.C.I5 8GB/D.D. 1TB/NVIDIA GEFORCE GT640 512MB TECLADO APPLE USB ESP, MOUSE USB, MAC OSX MOUNTAIN LION	\$	21,499.00
5150300056-55	ZOMP IMAC21.5" 2.7GHZ INTEL Q.C.I5 8GB/D.D. 1TB/NVIDIA GEFORCE GT640 512MB TECLADO APPLE USB ESP, MOUSE USB, MAC OSX MOUNTAIN LION	\$	21,499.00
5150300056-56	ZOMP IMAC21.5" 2.7GHZ INTEL Q.C.I5 8GB/D.D. 1TB/NVIDIA GEFORCE GT640 512MB TECLADO APPLE USB ESP, MOUSE USB, MAC OSX MOUNTAIN LION	\$	21,499.00
5150300056-57	ZOMP IMAC21.5" 2.7GHZ INTEL Q.C.I5 8GB/D.D. 1TB/NVIDIA GEFORCE GT640 512MB TECLADO APPLE USB ESP, MOUSE USB, MAC OSX MOUNTAIN LION	\$	21,499.00
5150300056-58	ZOMP IMAC21.5" 2.7GHZ INTEL Q.C.I5 8GB/D.D. 1TB/NVIDIA GEFORCE GT640 512MB TECLADO APPLE USB ESP, MOUSE USB, MAC OSX MOUNTAIN LION	\$	21,499.00
5150300056-59	ZOMP IMAC21.5" 2.7GHZ INTEL Q.C.I5 8GB/D.D. 1TB/NVIDIA GEFORCE GT640 512MB TECLADO APPLE USB ESP, MOUSE USB, MAC OSX MOUNTAIN LION	\$	21,499.00
5150300056-60	ZOMP IMAC21.5" 2.7GHZ INTEL Q.C.I5 8GB/D.D. 1TB/NVIDIA GEFORCE GT640 512MB TECLADO APPLE USB ESP, MOUSE USB, MAC OSX MOUNTAIN LION	\$	21,499.00
5150300056-61	ZOMP IMAC21.5" 2.7GHZ INTEL Q.C.I5 8GB/D.D. 1TB/NVIDIA GEFORCE GT640 512MB TECLADO APPLE USB ESP, MOUSE USB, MAC OSX MOUNTAIN LION	\$	21,499.00
5150300056-62	ZOMP IMAC21.5" 2.7GHZ INTEL Q.C.I5 8GB/D.D. 1TB/NVIDIA GEFORCE GT640 512MB TECLADO APPLE USB ESP, MOUSE USB, MAC OSX MOUNTAIN LION	\$	21,499.00
5150300056-63	ZOMP IMAC21.5" 2.7GHZ INTEL Q.C.I5 8GB/D.D. 1TB/NVIDIA GEFORCE GT640 512MB TECLADO APPLE USB ESP, MOUSE USB, MAC OSX MOUNTAIN LION	\$	21,499.00
5150300056-64	ZOMP IMAC21.5" 2.7GHZ INTEL Q.C.I5 8GB/D.D. 1TB/NVIDIA GEFORCE GT640 512MB TECLADO APPLE USB ESP, MOUSE USB, MAC OSX MOUNTAIN LION	\$	21,499.00
5150300056-65	ZOMP IMAC21.5" 2.7GHZ INTEL Q.C.I5 8GB/D.D. 1TB/NVIDIA GEFORCE GT640 512MB TECLADO APPLE USB ESP, MOUSE USB, MAC OSX MOUNTAIN LION	\$	21,499.00
5150300056-66	ZOMP IMAC21.5" 2.7GHZ INTEL Q.C.I5 8GB/D.D. 1TB/NVIDIA GEFORCE GT640 512MB TECLADO APPLE USB ESP, MOUSE USB, MAC OSX MOUNTAIN LION	\$	21,499.00
5150300074-2	Compra e Instalaci3n de equipos (1 PZA. SWITCH CATALYST 2960 24 10/100 + 2 T/SFP LAN LITE IMAGE)	\$	8,510.49
5150300003-12	Compra e Instalaci3n de equipos (1 PZA. GE SFP, LC CONNECTOR SX TRANSCEIVER)	\$	6,223.54
5150300003-13	Compra e Instalaci3n de equipos (1 PZA. GE SFP, LC CONNECTOR SX TRANSCEIVER)	\$	6,223.54
5150300003-14	Compra e Instalaci3n de equipos (1 PZA. GE SFP, LC CONNECTOR SX TRANSCEIVER)	\$	6,223.54
5150300071-15	Compra e Instalaci3n de equipos (1PZA. HIGH PERFORMANCE CLOUD-MANAGED WIRELESS LAN)	\$	8,108.54
5150300071-16	Compra e Instalaci3n de equipos (1PZA. HIGH PERFORMANCE CLOUD-MANAGED WIRELESS LAN)	\$	8,108.54
5150300071-17	Compra e Instalaci3n de equipos (1PZA. HIGH PERFORMANCE CLOUD-MANAGED WIRELESS LAN)	\$	8,108.54
5150300065-4	Compra e Instalaci3n de equipos (1PZA. CATALYST 2960 24 10/100 POE+2 T/SFP LAN LITE IMAGE)	\$	22,398.29
5150300056-172	1pza. equipo de c3mputo MB INTEL D2500HN 1-89604 SERIES:BQHN2490067K	\$	12,559.90
5150300055-1	1 PZA. Portatil DELL INSPIRON 15R CI7-3612QM	\$	13,090.00
5150300055-2	1 PZA. Portatil DELL INSPIRON 15R CI7-3612QM	\$	13,090.00
5150300055-3	1 PZA. Portatil DELL INSPIRON 15R CI7-3612QM	\$	13,090.00

*Handwritten signature*

5150300055-4	1 PZA. Portatil DELL INSPIRON 15R C17-3612QM	\$	13,090.00
5150300055-5	1 PZA. Portatil DELL INSPIRON 15R C17-3612QM	\$	13,090.00
5150300055-6	1 PZA. Portatil DELL INSPIRON 15R C17-3612QM	\$	13,090.00
5150300055-7	1 PZA. Portatil DELL INSPIRON 15R C17-3612QM	\$	13,090.00
5150300055-8	1 PZA. Portatil DELL INSPIRON 15R C17-3612QM	\$	13,090.00
5150300055-9	1 PZA. Portatil DELL INSPIRON 15R C17-3612QM	\$	13,090.00
5150300055-10	1 PZA. Portatil DELL INSPIRON 15R C17-3612QM	\$	13,090.00
5150300055-11	1 PZA. Portatil DELL INSPIRON 15R C17-3612QM	\$	13,090.00
5150300055-12	1 PZA. Portatil DELL INSPIRON 15R C17-3612QM	\$	13,090.00
5150300055-13	1 PZA. Portatil DELL INSPIRON 15R C17-3612QM	\$	13,090.00
5150300055-14	1 PZA. Portatil DELL INSPIRON 15R C17-3612QM	\$	13,090.00
5150300055-15	1 PZA. Portatil DELL INSPIRON 15R C17-3612QM	\$	13,090.00
5150300084-3	Compra de 1 TIME CAPSULE 2TB 4TH GEN APPLE.	\$	4,189.00
5150300071-12	High Performance Cloud-managed wireless lan.	\$	8,563.51
5150300029-22	1 Impresora Laser a color HP-CP1025NW 17N/4C PPM	\$	4,230.00
5150300029-23	1 Impresora LaserJet HP-P3015DN, 42PPM NEG	\$	7,864.80
5650200178-1	Telefonos MITEL mod. 5215 reconstruidos IP parte 50002817	\$	1,502.20
5650200178-2	Telefonos MITEL mod. 5215 reconstruidos IP parte 50002817	\$	1,502.20
5650200178-3	Telefonos MITEL mod. 5215 reconstruidos IP parte 50002817	\$	1,502.20
5650200178-4	Telefonos MITEL mod. 5215 reconstruidos IP parte 50002817	\$	1,502.20
5650200178-5	Telefonos MITEL mod. 5215 reconstruidos IP parte 50002817	\$	1,502.20
5650200178-6	Telefonos MITEL mod. 5215 reconstruidos IP parte 50002817	\$	1,502.20
5650200178-7	Telefonos MITEL mod. 5215 reconstruidos IP parte 50002817	\$	1,502.20
5650200178-8	Telefonos MITEL mod. 5215 reconstruidos IP parte 50002817	\$	1,502.20
5650200178-9	Telefonos MITEL mod. 5215 reconstruidos IP parte 50002817	\$	1,502.20
5650200178-10	Telefonos MITEL mod. 5215 reconstruidos IP parte 50002817	\$	1,502.20
5150300029-24	1 Impresora Epson FX-890 matriz de puntos.	\$	6,148.00
5150000004-1	Lector de Barras Laser negro teclado/base kit LS2208 Laser 1d	\$	2,108.88
5150300029-25	Impresora termica directa y de transferencia de etiquetas EC LINE	\$	3,689.96
5150300055-42	1PZA PORTATIL DELL INSPIRON 14" TOUCH CORE I7 1.8, 8GB DE RAM, 11 DISCO DURO DVD RW	\$	19,970.60
	1PZA. IPAD AIR DE 16GB PANTALLA DE RETINA *EQUIPO EN PROMOCIÓN	\$	1.00
5150300055-43	1PZA. ME865 MACBOOK PRO RETINA 13" 2.4GHZ INTEL I5,PROMEP-2013	\$	24,841.00
5150300076-22	1PZA. MD528 IPAD MINI WIFI 16GB BLACK	\$	5,159.00
5150300076-23	1PZA. IPAD AIR WIFI 16GB	\$	8,428.00
5150300055-44	1 PZA Macbook Air 11.6 pulgadas/1.3 GHZ/ 4RAM/DISCO DURO 1286G	\$	14,721.88
5150300029-26	1 PZA IMPRESORA HP LASERJET PRO CP1025NW	\$	4,300.00
5150300029-27	1PZA. IMPRESORA LASERJET P3015DN 42 PPM NEGRO, MODELO CE528A-ABA.	\$	6,430.00
5150300055-45	1 PZA. I15RHIT_TS81TSW INSPIRON 15 R TOUCH CORE I7-4500U 1.8 GHZ/8GB/1TB/DVDRW/15.6/RADEON HD 8850 2GB/WINDOWS8	\$	17,100.00
5150300076-24	1PZA. IPAD MINI WIFI 16GB SPACE GRAY	\$	4,469.00
5150300055-46	1PZA MACBOOK PRO RETINA 13 2.6 GHZ INTEL I5 DUAL CORE 8GB RAM DISCO DURO 512 TIPO FLASH, ESP. T. VIDEO INTEL IRIS.	\$	29,578.00
5150300055-47	1PZA. MACBOOK PRO RETINA 13? 2.4 GHZ INTEL CORE I5 DUAL CORE 4TA GEN 8GB RAM 256 GB. FLASH, T.VIDEO INTEL IRIS. (1 DE 3)	\$	24,650.00
5150300055-48	1PZA. MACBOOK PRO RETINA 13? 2.4 GHZ INTEL CORE I5 DUAL CORE 4TA GEN 8GB RAM 256 GB. FLASH, T.VIDEO INTEL IRIS. (2 DE 3)	\$	24,650.00
5150300055-49	1PZA. MACBOOK PRO RETINA 13? 2.4 GHZ INTEL CORE I5 DUAL CORE 4TA GEN 8GB RAM 256 GB. FLASH, T.VIDEO INTEL IRIS. (3 DE 3)	\$	24,650.00
5190800147-9	1PZA RELOJ CHECADOR DE HUELLA DIGITAL.	\$	2,190.00
5150300055-50	1PZA PORTATIL DELL INSPIRON 14(3420) CI5/6GB/750GB/DVDRW/W8	\$	13,439.01
5150300071-13	1PZA. HIGH PERFORMANCE CLOUD-MANAGED WIRELESS LAN. (1 DE 2)	\$	10,803.71
5150300071-14	1PZA. HIGH PERFORMANCE CLOUD-MANAGED WIRELESS LAN. (2 DE 2)	\$	10,803.72
5150300076-25	1PZA. TABLET ENCORE TOSHIBA INTEL ATOM QUADCORE 1.80 GHZ/ 2GB/ 32GB/8/W 8.1 64 BITS.	\$	6,670.20
5150300055-51	1 PZA. PORTATIL ASUS X450LN MS2 H GRY C17- 4500U 1.8GHZ MEMORIA 8GB, DISCO DURO 1TB, PANTALLA 14" HD.	\$	15,579.90
5150300094-17	1PZA. VIDEOPROYECTOR ACER P1283 XGA/3000 LUMENES/17000:1	\$	5,724.90

5150300076-26	1PZA. TABLET ENCORE TOSHIBA INTEL ATOM QUADCORE 1.80 GHZ/ 2GB/ 32GB/8/W 8.1 64 BITS;	\$	6,670.20
5150300055-52	1 PZA. PORTATIL ASUS X450LN MS2 H GRY C17- 4500U 1.8GHZ MEMORIA 8GB, DISCO DURO 1TB, PANTALLA 14" HD;	\$	15,579.90
5150300094-18	1PZA. VIDEOPROYECTOR ACER P1283 XGA/3000 LUMENES/17000:1	\$	5,724.90
5150300029-28	1PZA. IMPRESORA EPSON 1430W, INYECCION 17PPM WIFI C/DVD/DOBLE CARTA A3+	\$	6,040.00
5150300055-53	1 PZA. LAPTOP ACER V3-371-377K	\$	15,998.00
5150300029-29	1 PZA. IMPRESORA RICOH SG3110DN	\$	5,452.00
51503000556-171	1 PZA. COMPUTADORA HP ELITE DESK 700 G1 N/S: MXL4511R8L	\$	13,225.00
5150300058-48	1 PZA. MONITOR DE LED 21.5" V221/VGA/DVID-D V193 N/S: 6CM4520STK	\$	2,897.00
5150300058-49	1 PZA. MONITOR DE LED 21.5" V221/VGA/DVID-D V193 N/S: 6CM45213K9	\$	2,897.00
5150300029-30	1 PZA. MULTIFUNCIONAL LASER COLOR HP M177FW N/S: CNG6GBXFY8	\$	7,330.01
		\$	5,414.00
5970100001-473	1 PZA. MERAKI MR18 CLOUD MANAGED AP	\$	11,443.16
5150300076-21	1 PZA. IPAD AIR WI-FI 16 GB SILVER-SPA APPLE No. DE SERIE: DMQMJYLWFK14	\$	6,564.00
5150300056-67	1 PZA. PROBOOK 440 G2 K9Y87LT PROCESADOR I5 4210U, 8GB RAM, DD 1TB, PANTALLA 14" SO WINDOWS 8 PRO LICENSE	\$	14,033.45
5150300056-68	1 PZA. PROBOOK 440 G2 K9Y87LT PROCESADOR I5 4210U, 8GB RAM, DD 1TB, PANTALLA 14" SO WINDOWS 8 PRO LICENSE	\$	14,033.45
5150300056-69	1 PZA. PROBOOK 440 G2 K9Y87LT PROCESADOR I5 4210U, 8GB RAM, DD 1TB, PANTALLA 14" SO WINDOWS 8 PRO LICENSE	\$	14,033.45
5150300056-70	1 PZA. PROBOOK 440 G2 K9Y87LT PROCESADOR I5 4210U, 8GB RAM, DD 1TB, PANTALLA 14" SO WINDOWS 8 PRO LICENSE	\$	14,033.45
5150300056-71	1 PZA. PROBOOK 440 G2 K9Y87LT PROCESADOR I5 4210U, 8GB RAM, DD 1TB, PANTALLA 14" SO WINDOWS 8 PRO LICENSE	\$	14,033.45
5150300056-72	1 PZA. PROBOOK 440 G2 K9Y87LT PROCESADOR I5 4210U, 8GB RAM, DD 1TB, PANTALLA 14" SO WINDOWS 8 PRO LICENSE	\$	14,033.45
5150300056-73	1 PZA. PROBOOK 440 G2 K9Y87LT PROCESADOR I5 4210U, 8GB RAM, DD 1TB, PANTALLA 14" SO WINDOWS 8 PRO LICENSE	\$	14,033.45
5150300056-74	1 PZA. PROBOOK 440 G2 K9Y87LT PROCESADOR I5 4210U, 8GB RAM, DD 1TB, PANTALLA 14" SO WINDOWS 8 PRO LICENSE	\$	14,033.45
5150300056-75	1 PZA. PROBOOK 440 G2 K9Y87LT PROCESADOR I5 4210U, 8GB RAM, DD 1TB, PANTALLA 14" SO WINDOWS 8 PRO LICENSE	\$	14,033.45
5150300056-76	1 PZA. PROBOOK 440 G2 K9Y87LT PROCESADOR I5 4210U, 8GB RAM, DD 1TB, PANTALLA 14" SO WINDOWS 8 PRO LICENSE	\$	14,033.45
5150300056-77	1 PZA. PROBOOK 440 G2 K9Y87LT PROCESADOR I5 4210U, 8GB RAM, DD 1TB, PANTALLA 14" SO WINDOWS 8 PRO LICENSE	\$	14,033.45
5150300056-78	1 PZA. PROBOOK 440 G2 K9Y87LT PROCESADOR I5 4210U, 8GB RAM, DD 1TB, PANTALLA 14" SO WINDOWS 8 PRO LICENSE	\$	14,033.45
5150300056-79	1 PZA. HP ELITE PRODESK G SFF PROCESADOR INTEL CORE I5 3.7 GHZ, DD 1 TB, 8GB RAM, INCLUYE MONITOR LED E2T08AA DE 21.5"	\$	14,457.08
5150300056-80	1 PZA. HP ELITE PRODESK G SFF PROCESADOR INTEL CORE I5 3.7 GHZ, DD 1 TB, 8GB RAM, INCLUYE MONITOR LED E2T08AA DE 21.5"	\$	14,457.08
5150300056-81	1 PZA. HP ELITE PRODESK G SFF PROCESADOR INTEL CORE I5 3.7 GHZ, DD 1 TB, 8GB RAM, INCLUYE MONITOR LED E2T08AA DE 21.5"	\$	14,457.08
5150300056-82	1 PZA. HP ELITE PRODESK G SFF PROCESADOR INTEL CORE I5 3.7 GHZ, DD 1 TB, 8GB RAM, INCLUYE MONITOR LED E2T08AA DE 21.5"	\$	14,457.08
5150300056-83	1 PZA. HP ELITE PRODESK G SFF PROCESADOR INTEL CORE I5 3.7 GHZ, DD 1 TB, 8GB RAM, INCLUYE MONITOR LED E2T08AA DE 21.5"	\$	14,457.08
5150300056-84	1 PZA. HP ELITE PRODESK G SFF PROCESADOR INTEL CORE I5 3.7 GHZ, DD 1 TB, 8GB RAM, INCLUYE MONITOR LED E2T08AA DE 21.5"	\$	14,457.08
5150300056-85	1 PZA. HP ELITE PRODESK G SFF PROCESADOR INTEL CORE I5 3.7 GHZ, DD 1 TB, 8GB RAM, INCLUYE MONITOR LED E2T08AA DE 21.5"	\$	14,457.08
5150300056-86	1 PZA. HP ELITE PRODESK G SFF PROCESADOR INTEL CORE I5 3.7 GHZ, DD 1 TB, 8GB RAM, INCLUYE MONITOR LED E2T08AA DE 21.5"	\$	14,457.08
5150300056-87	1 PZA. HP ELITE PRODESK G SFF PROCESADOR INTEL CORE I5 3.7 GHZ, DD 1 TB, 8GB RAM, INCLUYE MONITOR LED E2T08AA DE 21.5"	\$	14,457.08
5150300056-88	1 PZA. HP ELITE PRODESK G SFF PROCESADOR INTEL CORE I5 3.7 GHZ, DD 1 TB, 8GB RAM, INCLUYE MONITOR LED E2T08AA DE 21.5"	\$	14,457.08
5150300056-89	1 PZA. HP ELITE PRODESK G SFF PROCESADOR INTEL CORE I5 3.7 GHZ, DD 1 TB, 8GB RAM, INCLUYE MONITOR LED E2T08AA DE 21.5"	\$	14,457.08
5150300056-90	1 PZA. HP ELITE PRODESK G SFF PROCESADOR INTEL CORE I5 3.7 GHZ, DD 1 TB, 8GB RAM, INCLUYE MONITOR LED E2T08AA DE 21.5"	\$	14,457.08
5150300056-91	1 PZA. HP ELITE PRODESK G SFF PROCESADOR INTEL CORE I5 3.7 GHZ, DD 1 TB, 8GB RAM, INCLUYE MONITOR LED E2T08AA DE 21.5"	\$	14,457.08
5150300056-92	1PZA. HP ELITE PRODESK G SFF PROCESADOR INTEL CORE I5 3.7 GHZ, DD 1 TB, 8GB RAM, INCLUYE MONITOR LED E2T08AA DE 21.5"	\$	14,457.08
5150300056-93	1 PZA. HP ELITE PRODESK G SFF PROCESADOR INTEL CORE I5 3.7 GHZ, DD 1 TB, 8GB RAM, INCLUYE MONITOR LED E2T08AA DE 21.5"	\$	14,457.08
5150300056-94	1 PZA. HP ELITE PRODESK G SFF PROCESADOR INTEL CORE I5 3.7 GHZ, DD 1 TB, 8GB RAM, INCLUYE MONITOR LED E2T08AA DE 21.5"	\$	14,457.08
5150300056-95	1 PZA. HP ELITE PRODESK G SFF PROCESADOR INTEL CORE I5 3.7 GHZ, DD 1 TB, 8GB RAM, INCLUYE MONITOR LED E2T08AA DE 21.5"	\$	14,457.08







5150300056-151	1PZA. HP ELITE ONE 800 G1 PROCESADOR INTEL CORE I7-4790S 3.2 GHZ, 8GB RAM, DD 1TB, INCLUYE EN EL MISMO SISTEMA PANTALLA LCD 23" TOUCH CAPACITIVO (ALL-IN-ONE)	\$	25,194.85
5150300071-2	1 PZA. SERVIDOR HP PROLIANT ML 350 G9 (HP ML 350T09 E5-2620v3 SFF BASE US Svr, INCLUYE MONITOR SAMSUNG LED 21.5 WIDESCREEN)	\$	78,880.00
5150300056-152	1 PZA. MACBOOK PRO RETINA 13.3 INTEL CORE I5 DUAL CORE 2.7 GHZ. NÚMERO DE SERIE C02QD1KUFVH5	\$	30,000.00
5150300056-153	1 PZA. COMPUTADORA MARCA APPLE MODELO MK442E/A IMAC 21.5 PULG. PROCESADOR INTEL QUAD CORE I5 2.8GHZ NÚMERO DE SERIE: C02QGKA5GG77	\$	26,449.01
5150300055-27	1 NOTEBOOK HP ENVY 13-D005LA 13.3 CI7 6500	\$	22,300.00
5150300076-19	TABLET SAMSUNG GALAXY TAB E 9.6"/8 GB	\$	4,500.00
5150300029-6	IMPRESORA HP MULTIFUNSIONAL PRO M125A	\$	3,200.00
5150300029-7	IMPRESORA LASER SAMSUNG SL-M4020ND	\$	5,900.00
5150300056-154	IDEACENTRE AIO C50-30 CI3 4005Y 8GB/2TB/23"MULTITOUCH/WIN 8.1	\$	16,120.00
5150300082-3	INSPIRON DELL 3250 CORE I5 6400 2.7 GHZ	\$	13,261.12
5150300082-4	INSPIRON DELL 3250 CORE I5 6400 2.7 GHZ	\$	13,261.12
5150300082-5	INSPIRON DELL 3250 CORE I5 6400 2.7 GHZ	\$	13,261.12
5150300082-6	INSPIRON DELL 3250 CORE I5 6400 2.7 GHZ	\$	13,261.12
5150300082-7	INSPIRON DELL 3250 CORE I5 6400 2.7 GHZ	\$	13,261.12
5150300082-8	INSPIRON DELL 3250 CORE I5 6400 2.7 GHZ	\$	13,261.12
5150300082-9	INSPIRON DELL 3250 CORE I5 6400 2.7 GHZ	\$	13,261.12
5150300082-10	INSPIRON DELL 3250 CORE I5 6400 2.7 GHZ	\$	13,261.12
5150300082-11	INSPIRON DELL 3250 CORE I5 6400 2.7 GHZ	\$	13,261.12
5150300082-12	INSPIRON DELL 3250 CORE I5 6400 2.7 GHZ	\$	13,261.12
5150300082-13	INSPIRON DELL 3250 CORE I5 6400 2.7 GHZ	\$	13,261.12
5150300082-14	INSPIRON DELL 3250 CORE I5 6400 2.7 GHZ	\$	13,261.12
5150300082-15	INSPIRON DELL 3250 CORE I5 6400 2.7 GHZ	\$	13,261.12
5150300082-16	INSPIRON DELL 3250 CORE I5 6400 2.7 GHZ	\$	13,261.12
5150300082-17	INSPIRON DELL 3250 CORE I5 6400 2.7 GHZ	\$	13,261.12
5150300082-18	INSPIRON DELL 3250 CORE I5 6400 2.7 GHZ	\$	13,261.12
5150300082-19	INSPIRON DELL 3250 CORE I5 6400 2.7 GHZ	\$	13,261.12
5150300082-20	INSPIRON DELL 3250 CORE I5 6400 2.7 GHZ	\$	13,261.12
5150300082-21	INSPIRON DELL 3250 CORE I5 6400 2.7 GHZ	\$	13,261.12
5150300082-22	INSPIRON DELL 3250 CORE I5 6400 2.7 GHZ	\$	13,261.12
5150300082-23	INSPIRON DELL 3250 CORE I5 6400 2.7 GHZ	\$	13,261.12
5150300082-24	INSPIRON DELL 3250 CORE I5 6400 2.7 GHZ	\$	13,261.12
5150300082-25	INSPIRON DELL 3250 CORE I5 6400 2.7 GHZ	\$	13,261.12
5150300082-26	INSPIRON DELL 3250 CORE I5 6400 2.7 GHZ	\$	13,261.12
5150300082-27	INSPIRON DELL 3250 CORE I5 6400 2.7 GHZ	\$	13,261.12
5150300058-23	MONITOR DELL LED 23" E2316H	\$	2,954.28
5150300058-24	MONITOR DELL LED 23" E2316H	\$	2,954.28
5150300058-25	MONITOR DELL LED 23" E2316H	\$	2,954.28
5150300058-26	MONITOR DELL LED 23" E2316H	\$	2,954.28
5150300058-27	MONITOR DELL LED 23" E2316H	\$	2,954.28
5150300058-28	MONITOR DELL LED 23" E2316H	\$	2,954.28
5150300058-29	MONITOR DELL LED 23" E2316H	\$	2,954.28
5150300058-30	MONITOR DELL LED 23" E2316H	\$	2,954.28
5150300058-31	MONITOR DELL LED 23" E2316H	\$	2,954.28
5150300058-32	MONITOR DELL LED 23" E2316H	\$	2,954.28
5150300058-33	MONITOR DELL LED 23" E2316H	\$	2,954.28
5150300058-34	MONITOR DELL LED 23" E2316H	\$	2,954.28
5150300058-35	MONITOR DELL LED 23" E2316H	\$	2,954.28
5150300058-36	MONITOR DELL LED 23" E2316H	\$	2,954.28
5150300058-37	MONITOR DELL LED 23" E2316H	\$	2,954.28
5150300058-38	MONITOR DELL LED 23" E2316H	\$	2,954.28
5150300058-39	MONITOR DELL LED 23" E2316H	\$	2,954.28
5150300058-40	MONITOR DELL LED 23" E2316H	\$	2,954.28
5150300058-41	MONITOR DELL LED 23" E2316H	\$	2,954.28

*MW*  
*27*

5150300058-42	MONITOR DELL LED 23" E2316H	\$	2,954.28
5150300058-43	MONITOR DELL LED 23" E2316H	\$	2,954.28
5150300058-44	MONITOR DELL LED 23" E2316H	\$	2,954.28
5150300058-45	MONITOR DELL LED 23" E2316H	\$	2,954.28
5150300058-46	MONITOR DELL LED 23" E2316H	\$	2,954.28
5150300058-47	MONITOR DELL LED 23" E2316H	\$	2,954.28
5150300071-3	SERVIDOR CON 3 DISCOS DUROS Y 64 GB DE MEMORIA RAM	\$	71,688.00
5150300055-28	INSPIRON DEL 15 5558 C13-5005U 2 GHZ/4GB	\$	9,999.20
5150300096-1	KIT ARDUINO	\$	3,912.00
5150300096-2	KIT ARDUINO	\$	3,912.00
5150300096-3	KIT ARDUINO	\$	3,912.00
5150300096-4	KIT ARDUINO	\$	3,912.00
5150300096-5	KIT ARDUINO	\$	3,912.00
5150300029-8	MINIPRINTER EPSON TM-T2011 , TERMICA,88 MM O 58MM, SERIAL, USB AUTOCORTADOR, NEGRA	\$	4,565.76
5150300029-9	MINIPRINTER EPSON TM-T2011 , TERMICA,88 MM O 58MM, SERIAL, USB AUTOCORTADOR, NEGRA	\$	4,565.76
5150300029-10	MINIPRINTER EPSON TM-T2011 , TERMICA,88 MM O 58MM, SERIAL, USB AUTOCORTADOR, NEGRA	\$	4,565.76
5150300029-11	MINIPRINTER EPSON TM-T2011 , TERMICA,88 MM O 58MM, SERIAL, USB AUTOCORTADOR, NEGRA	\$	4,565.76
5150300029-12	MINIPRINTER EPSON TM-T2011 , TERMICA,88 MM O 58MM, SERIAL, USB AUTOCORTADOR, NEGRA	\$	4,565.76
5150300029-13	IMPRESORA DE ETIQUETAS BROTHER QL700, CON AUTOCORTADOR DE CINTAS DE HASTA 90 CM DE LARGO	\$	3,406.92
5150300029-14	IMPRESORA DE ETIQUETAS BROTHER QL700, CON AUTOCORTADOR DE CINTAS DE HASTA 90 CM DE LARGO	\$	3,406.92
5150300029-15	IMPRESORA DE ETIQUETAS BROTHER QL700, CON AUTOCORTADOR DE CINTAS DE HASTA 90 CM DE LARGO	\$	3,406.92
5150300029-16	IMPRESORA DE ETIQUETAS BROTHER QL700, CON AUTOCORTADOR DE CINTAS DE HASTA 90 CM DE LARGO	\$	3,406.92
5150300029-17	IMPRESORA DE ETIQUETAS BROTHER QL700, CON AUTOCORTADOR DE CINTAS DE HASTA 90 CM DE LARGO	\$	3,406.92
5650200176-1	DISPOSITIVOS IOS DE 16 GB MARCA APPLE MODELO MLLN2LZ/A	\$	13,749.94
5650200176-2	DISPOSITIVOS IOS DE 16 GB MARCA APPLE MODELO MLLN2LZ/A	\$	13,749.94
5650200176-3	DISPOSITIVOS IOS DE 16 GB MARCA APPLE MODELO MLLN2LZ/A	\$	13,749.94
5650200176-4	DISPOSITIVOS IOS DE 16 GB MARCA APPLE MODELO MLLN2LZ/A	\$	13,749.94
5650200176-5	DISPOSITIVOS IOS DE 16 GB MARCA APPLE MODELO MLLN2LZ/A	\$	13,749.94
5650200176-6	DISPOSITIVOS IOS DE 16 GB MARCA APPLE MODELO MLLN2LZ/A	\$	13,749.94
5650200176-7	DISPOSITIVOS IOS DE 16 GB MARCA APPLE MODELO MLLN2LZ/A	\$	13,749.94
5650200176-8	DISPOSITIVOS IOS DE 16 GB MARCA APPLE MODELO MLLN2LZ/A	\$	13,749.94
5650200176-9	DISPOSITIVOS IOS DE 16 GB MARCA APPLE MODELO MLLN2LZ/A	\$	10,670.84
5150300055-29	LAPTOP HP ENVY 13-D003LA 13.3"/CORE 15/256DDS/4GB/W10	\$	17,555.00
5150300055-30	LAPTOP HP ENVY 13-D003LA 13.3"/CORE 15/256DDS/4GB/W10	\$	17,555.00
5150300055-31	LAPTOP HP ENVY 13-D003LA 13.3"/CORE 15/256DDS/4GB/W10	\$	17,555.00
5150300055-32	LAPTOP HP ENVY 13-D003LA 13.3"/CORE 15/256DDS/4GB/W10	\$	17,555.00
5150300055-33	LAPTOP HP ENVY 13-D003LA 13.3"/CORE 15/256DDS/4GB/W10	\$	17,555.00
5150300055-34	LAPTOP HP ENVY 13-D003LA 13.3"/CORE 15/256DDS/4GB/W10	\$	17,555.00
5150300055-35	LAPTOP HP ENVY 13-D003LA 13.3"/CORE 15/256DDS/4GB/W10	\$	17,555.00
5150300055-36	LAPTOP HP ENVY 13-D003LA 13.3"/CORE 15/256DDS/4GB/W10	\$	17,555.00
5150300055-37	LAPTOP HP ENVY 13-D003LA 13.3"/CORE 15/256DDS/4GB/W10	\$	17,555.00
5150300055-38	LAPTOP HP ENVY 13-D003LA 13.3"/CORE 15/256DDS/4GB/W10	\$	17,555.00
5150300055-39	LAPTOP HP ENVY 13-D003LA 13.3"/CORE 15/256DDS/4GB/W10	\$	17,555.00
5150300055-40	LAPTOP HP ENVY 13-D003LA 13.3"/CORE 15/256DDS/4GB/W10	\$	17,555.00
5150300055-41	LAPTOP HP ENVY 13-D003LA 13.3"/CORE 15/256DDS/4GB/W10	\$	17,555.00
5230100078-2	VIDEOPROYECTOR	\$	8,674.99
5150300029-18	IMPRESORA EPSON L575	\$	6,995.00
5150300056-156	COMPUTADORA HP 600 G3 SFF+MONITOR HP 20 "	\$	19,859.20
5150300056-157	COMPUTADORA HP 600 G3 SFF+MONITOR HP 20 "	\$	19,859.20
5150300056-158	COMPUTADORA HP 600 G3 SFF+MONITOR HP 20 "	\$	19,859.20
5150300056-159	COMPUTADORA HP 600 G3 SFF+MONITOR HP 20 "	\$	19,859.20

*Handwritten signature/initials*

5150300056-155	COMPUTADORA HP 600 G3 SFF+MONITOR HP 20 "	\$	19,859.20
5150300056-160	COMPUTADORA HP 600 G3 SFF+MONITOR HP 20 "	\$	9,117.65
5150300056-160	COMPUTADORA HP 600 G3 SFF+MONITOR HP 20 "	\$	10,791.81
5150300029-19	Impresora Rectoría	\$	4,300.00
5150300056-161 al 5150300056-170	Equipo de computo para biblioteca	\$	620.26
	Equipo de computo para biblioteca	\$	100,000.00
5150300029-20	Impresora Canon Pixma multi tinta	\$	4,500.00
5150300076-20	ipad	\$	10,394.01
5190100024-3, 5190100024-4, 5190100024-5, 5190100024-6	RADIOGRABADORAS sony mod.CPDS250 F-15031 A	\$	25,169.44
5150300094-1	Cañón Sala de juntas Rectoría y laboratorio de MAC	\$	26,164.01
5150300029-61	Impresora de credenciales	\$	27,483.30
5150300054-1	Equipo de Computo Rectoría	\$	5,897.80
5150300054-2	Equipo de Computo	\$	13,487.08
5150300054-3	Laptop Inspiron intel Core I7	\$	21,326.09
5150300054-4	LAPTOP LENOVO	\$	11,809.45
5150300054-5	EQUIPO DE COMPUTO LABORATORIO DE TURISMO	\$	84,494.40
5150300074-6	Switch Cisco	\$	17,400.00
5150300054-6	COMPUTADORA HP PAVILION	\$	28,454.43
5190100024-3, 5190100024-4, 5190100024-5, 5190100024-6	RADIOGRABADORAS sony mod.CPDS250 F-15031 A	\$	4,200.00
5650300001-1	SIST. DE SEGURIDAD BIBLIOTECA	\$	220,328.50
5150300067-2	1 PZA. ESCANER HP5590 L1910A SERIE SCH04NVH41Z	\$	6,300.00
5150300029-21	Paquete punto de venta Con cajon de Dinero, miniprinter, scanner, software my business	\$	6,450.00
5650200031-1	1 PZA. ANTENA UNIDIRECCIONAL DE RADIO BASE, 1 MÁSTIL DE ANTENA DE 9 MTS., 20 MTS. DE CABLE Y CONECTORES.	\$	2,500.00
5190100022-16	1 PZA.TELEVISORES SAMSUNG 51" PLASMA MOD.PL51E450A1FXZX	\$	9,912.94
5190100022-17	1 PZA.TELEVISORES SAMSUNG 51" PLASMA MOD.PL51E450A1FXZX	\$	9,912.96
5190100022-18	1 PZA.TELEVISORES SAMSUNG 51" PLASMA MOD.PL51E450A1FXZX	\$	9,912.96
5190100022-19	1 PZA.TELEVISORES SAMSUNG 51" PLASMA MOD.PL51E450A1FXZX	\$	9,912.96
5190100022-10	1 PZA. TELEVISORES SAMSUNG 51" PLASMA MOD. PL51E450A1FXZX	\$	9,912.97
5190100022-11	1 PZA. TELEVISORES SAMSUNG 51" PLASMA MOD. PL51E450A1FXZX	\$	9,912.95
5190100022-12	1 PZA. TELEVISORES SAMSUNG 51" PLASMA MOD. PL51E450A1FXZX	\$	9,912.95
5190100022-13	1 PZA. TELEVISORES SAMSUNG 51" PLASMA MOD. PL51E450A1FXZX	\$	9,912.95
5190100022-14	1 PZA. TELEVISORES SAMSUNG 51" PLASMA MOD. PL51E450A1FXZX	\$	9,912.95
5190100022-15	1 PZA. TELEVISORES SAMSUNG 51" PLASMA MOD. PL51E450A1FXZX	\$	9,912.95
5190800146-4	1 PZA.FRIGOBAR MCA. MABE 4 PUERTAS, COLOR GRIS	\$	3,190.00
5650200176-10	1 PZA. CELULAR MCA. BLACKBERRY MOD. 9900 3-G BLANCO 5058	\$	8,826.50
5190100022-20	1 PZA. TELEVISOR SONY 40" FHD	\$	7,690.00
5190100022-21	1 PZA. TELEVISOR DE PLASMA SAMSUNG 51" SERIE 4 WIDE COLOR, HDMI, PL51E450.(FAC-2011)	\$	10,908.00
5210100007-1	1PZA. GRABADORA DIGITAL	\$	2,199.00
5210100007-2	1 PZA. GRABADORA DIGITAL	\$	2,199.00
5190800071-1	1 Pza. Parrilla con 6 quemadores	\$	7,000.00
5190100022-22	COMPLEMENTO DE PAGO DET.V. BF LED 47 PROPIOS	\$	8.94
	PADES-2012 BF SONY LED 47 BR	\$	12,981.06
5640100001-1	1PZA AIRE ACONDICIONADO MINI SPLIT 1 TON.	\$	6,300.00
5190800032-2	1PZA CAFETERA PROF P/EXPRESSO 2GPOS.	\$	38,976.00
5190800082-3	1PZA. HORNO DE MICROONDAS PANASONIC 22P3 INOX	\$	3,194.00
		\$	94,035.00
5190800071-2	ESTUFA	\$	8,709.04
5190800071-3	PLANCHA MULTIFUNCIONAL	\$	5,806.02
5190800001-1	Mini split	\$	6,500.00
5190800049-2	COLCHON SPRING AIR	\$	8,700.00
5190800087-3	EQUIPO LABORATORIO DE TURISMO	\$	93,960.00
5220100054-1	EQUIPO LABORATORIO DE TURISMO	\$	222,012.40
5190800081-1	EQUIPO LABORATORIO DE TURISMO	\$	189,080.00

*Handwritten signature or initials.*

5190800081-2	EQUIPO LABORATORIO DE TURISMO	\$	208,946.16
5190100022-27	FAC-2012, TV. SLIM SMART TV LED SAMSUNG 50	\$	13,804.00
5190100022-23	1PZA. Piezas TV. SLIM SMART TV LED SAMSUNG 50	\$	13,804.00
5190100022-24	1PZA. Piezas TV. SLIM SMART TV LED SAMSUNG 50	\$	13,804.00
5190100022-25	TV. SLIM SMART TV LED SAMSUNG 50 SERIE 5 F-8	\$	13,804.00
5210100006-2	TEATRO EN CASA SONY BLURAY 3D CD M	\$	3,018.24
5190100022-26	TV. LED 42"	\$	6,824.46
5650200150-1	1 PZA. APPLE TV-SPA.	\$	1,498.99
5650200150-2	1 PZA. APPLE TV-SPA.	\$	1,499.00
5650200150-3	1 PZA. APPLE TV-SPA.	\$	1,499.00
5650200150-4	1 PZA. APPLE TV-SPA.	\$	1,499.00
5650200150-5	1 PZA. APPLE TV-SPA.	\$	1,499.00
5650200150-6	1 PZA. APPLE TV-SPA.	\$	1,499.00
5650200150-7	1 PZA. APPLE TV-SPA.	\$	1,499.00
5650200150-8	1 PZA. APPLE TV-SPA.	\$	1,499.00
5650200157-3	1PZA. PIONNER AUTO ESTEREO CD DVD MP3	\$	2,900.00
5150300003-1	BARRA MULTICONTACTOS P/RACK DE 19.	\$	3,347.53
5150300003-2	1 PZA ORGANIZADOR VERTICAL DE 45 UR CAT	\$	3,647.04
5150300065-1	1 PZA. RACK 19X7FT 45 ESPACIOS PANDUI CAT	\$	3,647.00
5150300065-2	1 PZA. RACK 19X7FT 45 ESPACIOS PANDUI CAT	\$	3,647.00
5150300003-3	1PZA. CHAROLA CHAROFIL DE 33/100 MM	\$	4,072.52
5150300003-4	1PZA. CHAROLA CHAROFIL DE 33/100 MM	\$	4,072.53
5150300003-5	1PZA. CHAROLA CHAROFIL DE 33/100 MM	\$	4,072.53
5150300003-6	1PZA. CHAROLA CHAROFIL DE 33/100 MM	\$	4,072.53
5150300003-7	1PZA. CHAROLA CHAROFIL DE 33/100 MM	\$	4,072.53
5150300003-8	1 PZA. CHAROLA PARA FIBRA OPTICA CAT	\$	3,184.20
5150300003-9	1 PZA.TAPA PARA RACK NFR84 O DR84 CAT	\$	6,212.96
5150300065-3	1 PZA. RACK NETFRAME 7H X 19, CAT	\$	7,841.60
5150300003-10	1 PZA. ORGANIZADOR VERTICAL TIPO DEDOS CAT	\$	9,560.72
5150300003-11	1 PZA. CHAROLA PARA FIBRA OPTICA CAT	\$	3,184.91
5150300071-4	1PZA. CISCO WIRELESS ACCES POINT.	\$	3,434.34
5290100004-5	1 PZA. BAFLE AMPLIFICADO 12 2500W CON REP SD/US	\$	3,990.01
5150300084-2	1 PZA. DISCO DURO EXTERNO 3TB WD NEGRO NÚMERO DE SERIE: WCC4N0XAPL4P	\$	3,174.97
5190800147-5	CONTROL DE ASISTENCIA ZK/MULTI	\$	8,160.60
5190800147-6	CONTROL DE ASISTENCIA ZK/MULTI	\$	8,160.60
5190800147-7	CONTROL DE ASISTENCIA ZK/MULTI	\$	8,160.60
5190800147-8	CONTROL DE ASISTENCIA ZK/MULTI	\$	8,160.60
5150300074-1	SWITCH UNIFIADMINISTRABLE	\$	10,174.03
5150300016-1	CONTROLODOR CLOUD KEY PARA GESTIONAREQUIPOS UNIFI DESDE LA NUBE	\$	3,731.26
5150300071-5	PUNTO N DE ACCESO UNIFI PRO DOBLE BANDA PARA NTERIOR Y EXTERIOR	\$	6,309.17
5150300071-6	PUNTO N DE ACCESO UNIFI PRO DOBLE BANDA PARA NTERIOR Y EXTERIOR	\$	6,309.17
5150300071-7	PUNTO N DE ACCESO UNIFI PRO DOBLE BANDA PARA NTERIOR Y EXTERIOR	\$	6,309.17
5150300071-8	PUNTO N DE ACCESO UNIFI PRO DOBLE BANDA PARA NTERIOR Y EXTERIOR	\$	6,309.17
5150300071-9	PUNTO N DE ACCESO UNIFI PRO DOBLE BANDA PARA NTERIOR Y EXTERIOR	\$	6,309.17
5150300071-10	PUNTO N DE ACCESO UNIFI PRO DOBLE BANDA PARA NTERIOR Y EXTERIOR	\$	6,309.17
5150300071-11	PUNTO N DE ACCESO UNIFI PRO DOBLE BANDA PARA NTERIOR Y EXTERIOR	\$	6,309.17
5190300015-1	1 PZA. EXTINTOR NUEVO A BASE DE HFC236 TIPO ABC CAP. 6KG.	\$	3,944.00
5190300015-2	1 PZA. EXTINTOR NUEVO A BASE DE HFC236 TIPO ABC CAP. 6KG.	\$	3,944.00
5190300015-3	1 PZA. EXTINTOR NUEVO A BASE DE HFC236 TIPO ABC CAP. 6KG.	\$	3,944.00
5190300015-4	1 PZA. EXTINTOR NUEVO A BASE DE HFC236 TIPO ABC CAP. 6KG.	\$	3,944.00
5190300015-5	1 PZA. EXTINTOR NUEVO A BASE DE HFC236 TIPO ABC CAP. 6KG.	\$	3,944.00
5190800146-5	1PZA. REFRIGERADOR VERTICAL IMBERA 2PTA. 35 PIES	\$	19,440.00
5190800146-6	1 PZA. REFRIGERADOR TORREY 28 PIES, 2 PUERTAS, MODELO VRD-28, 0 A 25°C, 6 PARRILLAS DE ACERO INOX, ILUM. FLUORESCENTE, 120 V	\$	20,207.00
5190800051-1	1PZA. CONGELADOR TORREY 15 PIES MOD. CHTC-16E, 1 CANASTILLA, INDICADOR DE ENCENDIDO 110 V.	\$	10,253.00

*Handwritten signature or initials.*

5190800146-7	1 PZA.REFRIGERADOR 11 PIES FRIGIDAIRE SILVER FRT114AG, 120 V 60 HZ	\$	8,999.00
5630200039-1	CUCHARON PARA COSECHA TRABAJO PESADO	\$	2,599.00
5630200039-1	CUCHARON PARA COSECHA TRABAJO PESADO	\$	2,599.00
5190600028-1	HIELERA DE 48 QUART	\$	606.00
5190600028-2	HIELERA DE 48 QUART	\$	606.00
5190600028-3	HIELERA DE 48 QUART	\$	606.00
5190600028-4	HIELERA DE 48 QUART	\$	606.00
5150300094-3	VIDEO PROYECTOR infocus DLP IN2102EP SVGA 2500	\$	7,500.00
5150300094-4	VIDEO PROYECTOR infocus DLP IN2102EP SVGA 2500	\$	7,500.00
5150300094-5 AL 5150300094-11	7 PZAS. VIDEOPROYECTOR SONY VPL-EX70, VGA, 2600 LUM. (fac 2009)	\$	76,720.00
5150300094-12 AL 5150300094-15	4 videoproyectores Epson powerlite (fac 2009) e-526	\$	28,100.00
5110700086-1	1pza. pizarrones electronicos interactivos s-board	\$	34,332.49
5110700086-2	1 pza. pizarrones electronicos interactivos s-board	\$	34,332.50
5150300094-16	1 PZA. EPSON VIDEO PROYECTOR POWERLITE	\$	8,456.40
5210100008-7	1PZA. MICROFONOS NIKON MOD. ME-1	\$	2,413.00
5210100008-8	1PZA. MICROFONOS NIKON MOD. ME-1	\$	2,413.00
5210100008-9	1PZA. MICROFONOS NIKON MOD. ME-1	\$	2,413.00
5230100022-2	1 PZA. CAMARA NIKON D5200 18-55 ROJA SERIE 2536124, 19710858/2536200, 19710702	\$	10,874.00
5230100022-4	1 PZA. CAMARA NIKON D5200 18-55 ROJA SERIE 2536124, 19710858/2536200, 19710702	\$	10,874.00
5230100022-5	1 PZA. CAMARA NIKON MOD. D5200 LK C/LENTE 18-55 SERIE: 2659680, 20152865/2628574, 19983303	\$	10,874.00
5230100022-6	1 PZA. CAMARA NIKON MOD. D5200 LK C/LENTE 18-55 SERIE: 2659680, 20152865/2628574, 19983303	\$	10,874.00
5230100022-3	1PZA. CAMARA CMRA DIGITAL NIKON D5200 C/LENTE 18-55+55-200 SERIE 2676750, 20205930, 6814682	\$	13,599.00
5230100022-7	1PZA. VIDEOPROYECTOR BENQ MS504	\$	6,799.00
5230100022-8	1PZA. VIDEO PROYECTOR EPSON S17	\$	6,799.00
5190100022-3	1PZA. TV SAMSUNG LED 48" SMART UN48H4203AFXZ, INCLUYE SOPORTE PARA TV P/PARED 35 KG. 460941	\$	8,912.99
5190100022-3	1PZA. TV SAMSUNG LED 48" SMART UN48H4203AFXZ, INCLUYE SOPORTE PARA TV P/PARED 35 KG. 460941	\$	2,287.39
5150300094-2	Proyector Benq	\$	8,673.91
5190100022-22	PANTALLA LED 60" LG	\$	17,110.00
5230100019-2	CAMARA DE RESOL. ESTANDAR	\$	25,518.50
5230100022-9	1PZA. CAMARA FOTOGRAFICA DIGITAL MCA. SONY MOD. DSC-H10.	\$	8,509.00
5230100022-10	Camara digital Samsung ES15	\$	1,599.00
5230100022-11	CAMARA DIGITAL Sony mod. DSC-W220 PLATA SERIE: S01-8273440-E	\$	4,299.00
5230100022-12	1 PZA. CAMARA DOMO A COLOR ILM. 0.1 LUX/ RESOLUCION 380 TVL/ CCD 1/3 DE 3.8MM/ 3AXIS/ TAMAÑO 85MM	\$	1,152.21
5230100022-13	1 PZA. CAMARA DOMO A COLOR ILM. 0.1 LUX/ RESOLUCION 380 TVL/ CCD 1/3 DE 3.8MM/ 3AXIS/ TAMAÑO 85MM	\$	1,152.22
5230100022-14	1PZA. CAM DIG POWERSHOT SX170 IS NGO	\$	2,999.00
5230100022-15	1PZA. CÁMARA NIKON COOLPIX L830 NEGRA	\$	3,987.05
5230100022-16	VIDEOCAMARA XA10	\$	26,999.00
5230100022-17	VIDEOCAMARA XA10	\$	26,999.00
5230100022-18	VIDEOCAMARA XA10	\$	26,999.00
5230100082-1	BATERÍA	\$	3,323.89
5230100082-2	BATERÍA	\$	3,323.89
5230100082-3	BATERÍA	\$	3,323.89
5230100082-4	BATERÍA	\$	3,323.89
5290100022-1	TRIPIE	\$	3,663.00
5290100022-2	TRIPIE	\$	3,663.00
5290100022-3	TRIPIE	\$	3,663.00
5290100022-4	CAMARA DIGITAL	\$	14,447.47
5290100022-5	Camara Fotografica	\$	17,989.00
5290100026-2 AL 5290100026-7	6 tambores reglamentarios acero Inox.	\$	8,625.00
5190600015-1	Gondoletas centrales y de pared (fac 2009 y 2010)	\$	28,269.19
5130200027-1	1 PZA. GUITARRAS ACUSTICAS.	\$	830.00
5130200027-2	1 PZA. GUITARRAS ACUSTICAS.	\$	830.00
5130200027-3	1 PZA. GUITARRAS ACUSTICAS.	\$	830.00

*MCS*  


5130200027-4	1 PZA. GUITARRAS ACUSTICAS.	\$	830.00
5130200027-5	1 PZA. GUITARRAS ACUSTICAS.	\$	830.00
5130200027-6	1 PZA. GUITARRAS ACUSTICAS.	\$	830.00
5130200027-7	1 PZA. GUITARRAS ACUSTICAS.	\$	830.00
5130200028-1	1PZA. GUITARRA JENDRIX.	\$	3,300.00
5130200005-1	1PZA BAJO ELECTRIC	\$	3,300.00
5110700109-1	TRIPLE Y/O SOPORTE DE PTR CON ESCALONES DE MADERA, CON FONDO ANTICORROSIVO, PINTURA ALQUIDALICO Y TRATAMIENTO ANTI HONGOS E INSECTOS.	\$	12,180.00
5110700109-1	TRIPLE Y/O SOPORTE DE PTR CON ESCALONES DE MADERA, CON FONDO ANTICORROSIVO, PINTURA ALQUIDALICO Y TRATAMIENTO ANTI HONGOS E INSECTOS.	\$	12,180.00
5110700109-1	TENSOR CONTROLADOR DE TENSION PARA CABLE DE TIROLEZA	\$	3,596.00
5110700109-1	SOPORTE EN CABLE PARA FRENO PASIVO	\$	5,220.00
5220100060-1	TORRE DE ESCALADA DE 2M DE BASE POR 6 M DE ALTURA, CONSTRUIDA EN FIBRA DE VIDRIO MARINA TEXTURIZADA, CON MARCO DE PTR, IDEAL PARA ESPACIOS ABIERTOS, CON CAPACIDAD DE 8 PERSONAS MAXIMO, LOS ACCESORIOS PARA ESCALADA SE VENDEN POR SEPARADO.	\$	150,800.00
5310200175-1	1 PZA. MESA PARA EXPLORACION UNIVERSAL C/PIERNERAS DE PLASTICO	\$	2,270.00
5310100111-1	1 PAQ. UTENSILIOS PARA ENFERMERIA	\$	2,805.00
5310200035-1	1PZA. BASCULA CON ESTADIMETROS	\$	2,436.01
5310200117-1	1 PZA. ESTIMULADOR PMT	\$	2,587.50
5310200227-1	1 PZA.SILLAS DE RUEDAS	\$	2,973.92
5310200227-2	1 PZA.SILLAS DE RUEDAS	\$	2,973.92
5310200227-3	1 PZA.SILLAS DE RUEDAS	\$	2,973.92
5690100357-1	FAC-2012, DISPOSITIVO DE PARA 3 REPISAS LIOFILIZADOR	\$	11,029.28
5690100357-1	FAC-2012, CAMARA DE ACRILICO PEQUEÑA PARA LIOFILIZADORA	\$	31,881.44
5690100357-1	FAC-2012, BOMBA DE VACIO DE PALETAS ROTATIVAS.	\$	59,560.20
5690100357-1	FAC-2012, LIOFILIZADORA FREEZONE	\$	167,262.14
5310100051-1	1PZA. ESTACION METEREOLÓGICA.	\$	44,098.56
5310100112-1	1 PZA. MEDIDOR PORTATIL DE EVAPOTRANSPIRACION.	\$	10,176.68
5310100113-1	MEDIDOR NO3 LAQUATWIN	\$	5,731.27
5310100114-1	MEDIDOR K LAQUATWIN	\$	5,762.90
5310100115-1	MEDIDOR NA LAQUATWIN	\$	5,171.02
5310100116-1	MINI LABORATORIO DE FOSFATOS RANGO ALTO	\$	4,482.48
5310100117-1	ANTICIPO A MEDIDOR DE PRESION OSMOTICA	\$	49,998.88
5310100015-1	1 PZA. BANO SECO BLOCK DIGITAL PARA CALENTAR MUESTRAS RANGO DE TEMPERATURA DE AMBIENTE HASTA 150°C	\$	9,230.00
5310100035-1	1 PZA. FOTODOCUMENTADOR SISTEMA PHOTODUC-IT CON TRANSLUMINADOR M-20V, 20X20 CM, 300 NM	\$	88,000.00
5310100118-1	KIT DE PRUEBA LAMOTTE (LMAQ2) EQUIPO LABORATORIO (3633-03) LOTE/SERIE/PEDIMENTO 3995 4005291	\$	6,249.00
5310100118-2	KIT DE PRUEBA LAMOTTE (LMAQ2) EQUIPO LABORATORIO (3633-03) LOTE/SERIE/PEDIMENTO 3995 4005291	\$	6,249.00
5310100118-3	KIT DE PRUEBA LAMOTTE (LMAQ4) EQUIPO LABORATORIO (3635-03) LOTE/SERIE/PEDIMENTO 3995 5002524	\$	7,736.00
5310100118-4	KIT DE PRUEBA LAMOTTE (LMAQ4) EQUIPO LABORATORIO (3635-03) LOTE/SERIE/PEDIMENTO 3995 5002524	\$	7,736.00
5690100424-1	OXIMETRO Y CABLE DE 12 PIES OXIMETRO MODELO YS155 (CON SONDA INTERCAMBIABLE) IV55121 LOTE/SERIE/PEDIMENTO 3995 4005189	\$	13,935.00
5690100424-2	OXIMETRO Y CABLE DE 12 PIES OXIMETRO MODELO YS155 (CON SONDA INTERCAMBIABLE) IV55121 LOTE/SERIE/PEDIMENTO 3995 4005189	\$	13,935.00
5690100293-1	FOTOMETRO MULTIPARAMETRO PT750-9500 LOTE/SERIE/PEDIMENTO 3995-5001934	\$	22,812.00
5690100483-1	REFRACTOMETRO MOD. ESTANDAR COMPENSADO (MEDIDOR DE SALINIDAD) (SK6) LOTE/SERIE/PEDIMENTO 3995 5000828	\$	3,630.00
5690100483-2	REFRACTOMETRO MOD. ESTANDAR COMPENSADO (MEDIDOR DE SALINIDAD) (SK6) LOTE/SERIE/PEDIMENTO 3995 5000828	\$	3,630.00
5690100483-3	REFRACTOMETRO MOD. ESTANDAR COMPENSADO (MEDIDOR DE SALINIDAD) (SK6) LOTE/SERIE/PEDIMENTO 3995 5000828	\$	3,630.00
5190800018-1	BALANZA ANALITICA	\$	33,500.80
5690100395-1	MICROSCOPIO BINOCULAR BIOLOGICO	\$	15,570.99
5690100395-2	MICROSCOPIO BINOCULAR BIOLOGICO	\$	15,570.99
5690100269-1	MICROSCOPIO ESTEREO DE DISECCION	\$	13,298.41
5690100269-2	MICROSCOPIO ESTEREO DE DISECCION	\$	13,298.41
5190800024-1	BASCULA PORTATIL DE 200GRS	\$	8,976.05
5190800024-2	BASCULA PORTATIL DE 600GRS	\$	6,642.28
5620600030-1	BOMBA DE DIAFRAGMA 50 WATTS	\$	2,270.41
5310100119-1	ICTIOMETRO DE 24" (PARA MEDIR PEZ)	\$	2,277.72
5310200080-1	COMPRESOR 12V	\$	3,400.34
5310200217-1	REFRIGERADOR 14 PIES	\$	14,933.21
5620600433-1	HIDROLAVADORA DE ALTA PRESION	\$	2,255.14
5310100120-1	ECLOSIONADOR	\$	12,340.74

*Handwritten signature/initials*

5310100121-1	DESTILADOR DE AGUA 4L/H, VIDRIO BORO .220V	\$	20,300.00
5310100122-1	CONDUCTIVIMETRO, TDS ,SALINIDAD DE MESA C/ACC.	\$	18,863.92
5310100123-1	PHMETRO DIGITAL PORTATIL CON ELECTRODO Y ATC	\$	3,489.28
5310100123-2	PHMETRO DIGITAL PORTATIL CON ELECTRODO Y ATC	\$	3,489.28
5190800018-2	BALANZA ELECTRONICA PORTATIL 1500G X 0.1G ADA	\$	7,492.44
5190800018-3	BALANZA ELECTRONICA PORTATIL 1500G X 0.1G ADA	\$	7,492.44
5620600417-1	TRITURADOR DE TEJIDO 10ML C/PISILO PTFE 2/PQ	\$	5,943.84
5690100012-1	AGITADOR MAGNETICO DE 100-1500RPM, 18X18CM	\$	4,849.86
5690100012-2	AGITADOR MAGNETICO DE 100-1500RPM, 18X18CM	\$	4,849.86
5310200253-1	SISTEMA DE AUTOMATIZACION DE INVERNADERO	\$	134,660.00
5310200254-1	PAQUETE DE CRIOSCOPO ASTORY MOD. CRYOSMART	\$	132,646.00
5310200255-1	Maquina de Sellado	\$	33,900.00
5310200255-2	EQUIPO TURISMO	\$	128,412.00
5690100113-3	1PZA. BOMBA DE VACIO MOD-A10	\$	35,632.52
5310400002-1	1PZA. COCEDOR AL VACIO ACERO INOXIDABLE	\$	213,295.69
5690100260-2	1PZA ESPECTOFOTOMETRO VISIBLE MODELO SC.	\$	34,340.64
5690100483-4	1PZA REFRACTÓMETRO DIGITAL HI 96801	\$	2,431.36
06090083091197	Control Porpatil analizador de gas	\$	18,630.00
5310200256-1	instrumental Medico	\$	16,373.70
5620100030-1	TERMOMETRO INFRAROJO PORTÁTIL (DWI DE MEXICO)	\$	4,145.17
5690100136-1	CILINDROS PARA MATERIAL DE LABORATORIO	\$	21,699.97
5690100483-5	REFRACTOMETRO C ESTUCHE	\$	23,283.52
5320200376-1	1 PZA ENVASES V/NACIONAL	\$	3,100.00
5320200376-2	1 PZA ENVASES V/NACIONAL	\$	3,099.99
	1PZA. DESECADOR PLANO ESMER C/TAPA BOLA 250 MCA. SCOTT-DURAN.	\$	3,645.21
5320200375-1	1 PZA.MATRAZ ERLNMEYER C/ROSCA C/TAPA 500ML MCA. SCOTT-DURAN	\$	4,322.45
5320200375-2	1 PZA.MATRAZ ERLNMEYER C/ROSCA C/TAPA 100ML MCA. SCOTT-DURAN	\$	4,034.71
5320200375-3	1 PZA.MATRAZ ERLNMEYER C/ROSCA C/TAPA 250ML MCA. SCOTT-DURAN	\$	4,193.96
5620100030-2	1 PZA. TERMOMETRO INFRARROJO EN FORMA DE PISTOLA RANGO DE -4 A 788°F Y -20 A 420°C MCA. BRANAN	\$	2,564.35
5620100030-3	1 PZA. TERMOMETRO INFRARROJO EN FORMA DE PISTOLA RANGO DE -4 A 788°F Y -20 A 420°C MCA. BRANAN	\$	2,564.35
5690100579-1	1 PZA. MICROMETRO PARA BORDE DE LATAS SERIE 147 MCA. MITUTOYO.	\$	4,118.00
5310100077-1	1 PZA. MEDIDOR DE CONDUCTIVIDAD DE MESA MCA. HANNA.	\$	10,455.14
5310100048-1	1 PZA. PROBADOR DE DUREZA, PENETROMETRO	\$	52,947.01
5620600443-1	1 PZA. BATIDORA OSTER 002523-013-0000	\$	2,299.00
5310400004-1	MESA DE ACERO INOXIDABLE	\$	32,520.60
5320200374-1	TERMOAGITADOR 18CM DIAMETRO	\$	10,172.04
5310400003-1	Aparatos e instrumentos de laboratorio	\$	215,700.24
5410100027-1	C. EXPRESS VAN 15 PASAJEROS	\$	365,000.00
5410100042-1	AUTOBUS MARCA INTERNATIONAL MOD.2004	\$	855,176.00
5410100027-2	CAMIONETA FORD MOD. 2004	\$	171,500.00
5410100004-1	NISAN SENTRA XE T/A MOD.2003	\$	153,903.00
5410100004-2	UNIDAD HONDA CR-V 4X4 5 PUERTAS MOD. 2006	\$	272,300.00
5410100027-3	PICK-UP FORD RANGER MOD.2009	\$	200,000.00
5410100004-3	TSURU GSI MODELO 2010 S/AA	\$	109,900.00
5410100004-4	TSURU GSI.5 MODELO 2011 C/AA	\$	130,135.00
5410100004-5	CAMIONETA HONDA PILOT BLANCA MOD.2010	\$	444,000.00
5410100004-6	1 PZA. FIESTA IKON HATCH AMB A/C	\$	157,400.00
5410100004-7	1 PZA VEHICULO NUEVO MCA. NISSAN, TIPO TSURU GSI T/M 2016 COLOR: QM1 BLANCO, No. DE MOTOR GA16866616Z, N/S 3N1EB31SXGK301107	\$	143,500.00
5410100004-8	1PZA. VEHICULO NUEVO MCA. NISSAN, TIPO TIIDA SEDAN SENSE T/M A/A COLOR HAB BEIGE, No. DE MOTOR MR18052168J, N/S 3N1BC1AS8GK192117	\$	180,344.00
5420100022-1	REMOLQUE DE 4 MTS. DOBLE EJE. LAMINA ANTI-DERRAPANTE, CAPACIDAD DE 6 TONS.	\$	24,000.00
5690100395-3	MICROSCOPIO TRIOCLAR CM E CONTRASTE DE FASES, LEICA, MONITOR A COLOR SAMSUNG DE 14", VIDEOIMPRESORA, CÁMARA DIGITAL SAMSUNG COLOR.	\$	96,243.98
5690100099-1	ASPERSORA SWISSMEX CON TANQUE DE 600 LTS.	\$	17,500.00
5690100512-1	IMPLEMENTOS AGRICOLAS	\$	184,500.00
5610200044-1	RASTRA DE TIRON MCA. NEW HOLLAND MOD. NH-400T-22 DE 22 DISCOS MIXTOS	\$	43,500.00
5690100099-2	ASPERSORA MOTORIZADA MCA. ROBIN DE 40 C.C.	\$	5,500.00

*Handwritten signature or initials.*



5610200059-1	COMPRESOR MCA. SUPER CAPACIDAD 108 LTS	\$	3,500.00
5610200002-1	ARADO REVERSIBLE HIDRAULICO 4 DISCOS LISOS MCA. NEW HOLLAND, MOD. 850 RH4	\$	26,000.00
5610200053-1	TRACTOR 6403 TRACCION SENCILLA, NO. MOTOR PE4045T345341	\$	270,000.00
5610200060-1	DESBROZADORA MOTOR A GASOLINA POWERTOOLS 38 CM3	\$	2,457.00
5610200060-2	desbrozadora de Ceped 38CM3 a GASOLINA	\$	2,457.00
5190300019-1	1 PZA. INVERNADEROS DIDACTICOS, PARTIDA NO. 1 E-3501 FEB, E3201 MAYO, CONTRATO S.F.D.G.A. 024/2006	\$	591,581.00
5190300019-2	1 PZA. INVERNADEROS DIDACTICOS, PARTIDA NO. 1 E-3501 FEB, E3201 MAYO, CONTRATO S.F.D.G.A. 024/2006	\$	591,581.00
5190300019-3	1 PZA. INVERNADEROS DIDACTICOS, PARTIDA NO. 1 E-3501 FEB, E3201 MAYO, CONTRATO S.F.D.G.A. 024/2006	\$	591,581.00
5620100012-1	LABORATORIO PARA ANALISIS DE SUELOS, CONTRATO S.F.D.G.A. 128/2007	\$	520,746.84
5110700052-212	1 PZA. MUEBLE PARA LABORATORIO TIPO ISLA CONSTA DE 8 GABINETES: 4 GABINETES PUERTA Y CAJON DE 50 CM Y 4 ESPACIOS DE TRABAJO DE 76 CM CON DESCANSA PIES DE ACERO INOXIDABLE, EN LONGITUD TOTAL DE 2.60 MT X .90 MT ALTO (MOBILIARIO Y EQUIPO DE LABORATORIO DE SUELOS Y TALLER DE PRODUCCION DE SETAS)	\$	5,735.43
5110700052-213	1 PZA. MUEBLE PARA LABORATORIO TIPO ISLA CONSTA DE 8 GABINETES: 4 GABINETES PUERTA Y CAJON DE 50 CM Y 4 ESPACIOS DE TRABAJO DE 76 CM CON DESCANSA PIES DE ACERO INOXIDABLE, EN LONGITUD TOTAL DE 2.60 MT X .90 MT ALTO. (MOBILIARIO Y EQUIPO DE LABORATORIO DE SUELOS Y TALLER DE PRODUCCION DE SETAS)	\$	5,735.86
5110700094-737	1 PZA. OHI-46 BANCOS DISENADOS ESPECIALMENTE PARA LABORATORIO ALTA RESISTENCIA, CON PISTON ELEVADOR Y DESCANSA PIES, COLOR NEGRO. (MOBILIARIO Y EQUIPO DE LABORATORIO DE SUELOS Y TALLER DE PRODUCCION DE SETAS)	\$	5,735.86
5110700094-738	1 PZA. OHI-46 BANCOS DISENADOS ESPECIALMENTE PARA LABORATORIO ALTA RESISTENCIA, CON PISTON ELEVADOR Y DESCANSA PIES, COLOR NEGRO. (MOBILIARIO Y EQUIPO DE LABORATORIO DE SUELOS Y TALLER DE PRODUCCION DE SETAS)	\$	5,735.86
5110700052-214	1 PZA. MUEBLE PARA LABORATORIO EN "L" O ESCUADRA CONSTA DE 10 GABINETES: 4 GABINETES PUERTA-CAJON DE 60 CM, 2 GABINETES CUATRO PUERTAS DE 60 CM, 1 GABINETE ESQUINERO DE 100 CM, 2 GABINETES DE DOS PUERTAS DE 80 CM, 1 ESTACION DE TRABAJO CON MESA ANTIVIBRATORIA PARA BALANZA ANALITICA DE 70 CM, CON LONGITUD TOTAL DE 4.60 MT X 4.15 MT DE FONDO X .90 MT DE ALTO. (MOBILIARIO Y EQUIPO DE LABORATORIO DE SUELOS Y TALLER DE PRODUCCION DE SETAS)	\$	5,735.86
5110700052-215	1 PZA. MUEBLE PARA LABORATORIO PARA TARJAS EN "I" A MURO, QUE CONSTA DE DIEZ GABINETES: 4 GABINETES PUERTA-CAJON DE 60 CM, 2 GABINETES CUATRO PUERTAS DE 60 CM, 1 GABINETE ESQUINERO 100 CM, 2 GABINETES DE DOS PUERTAS DE 80 CM, 1 ESTACION DE TRABAJO CON MESA ANTIVIBRATORIA PARA BALANZA ANALITICA DE 70 CM EN LONGITUD TOTAL DE 4.60 MT X 4.15 CON .65 MT DE FONDO X .90 ALTO, CONTRA CANASTA Y CESPOL, 1 LLAVE MEZCLADORA CUELLO DE GANSCO. (MOBILIARIO Y EQUIPO DE LABORATORIO DE SUELOS Y TALLER DE PRODUCCION DE SETAS)	\$	5,735.86
5110700001-3	1 PZA ANAQUEL LISO DE ENTREPANOS DE 1.09 X.48 X 1.80 (1 DE 4) (MOBILIARIO Y EQUIPO DE LABORATORIO DE SUELOS Y TALLER DE PRODUCCION DE SETAS)	\$	5,735.86
5110700001-4	1 PZA ANAQUEL LISO DE ENTREPANOS DE 1.09 X.48 X 1.80 (2 DE 4) (MOBILIARIO Y EQUIPO DE LABORATORIO DE SUELOS Y TALLER DE PRODUCCION DE SETAS)	\$	5,735.86
5110700001-5	1 PZA ANAQUEL LISO DE ENTREPANOS DE 1.09 X.48 X 1.80 (3 DE 4) (MOBILIARIO Y EQUIPO DE LABORATORIO DE SUELOS Y TALLER DE PRODUCCION DE SETAS)	\$	5,735.86
5110700001-6	1 PZA ANAQUEL LISO DE ENTREPANOS DE 1.09 X.48 X 1.80 (4 DE 4) (MOBILIARIO Y EQUIPO DE LABORATORIO DE SUELOS Y TALLER DE PRODUCCION DE SETAS)	\$	5,735.86
5150400003-1	1 PZA. SISTEMA DE CONTROL MULTIMEDIA, SISTEMA DE CONTROL MARCA PHONIC MODELO ROADGEAR 260, AMPLIFICADOR, CONSOLA MEZCLADORA. (1 de 10) (MOBILIARIO Y EQUIPO DE LABORATORIO DE SUELOS Y TALLER DE PRODUCCION DE SETAS)	\$	5,735.86
5150400003-2	1 PZA. SISTEMA DE CONTROL MULTIMEDIA, SISTEMA DE CONTROL MARCA PHONIC MODELO ROADGEAR 260, AMPLIFICADOR, CONSOLA MEZCLADORA. (2 de 10) (MOBILIARIO Y EQUIPO DE LABORATORIO DE SUELOS Y TALLER DE PRODUCCION DE SETAS)	\$	5,735.86
5150400003-3	1 PZA. SISTEMA DE CONTROL MULTIMEDIA, SISTEMA DE CONTROL MARCA PHONIC MODELO ROADGEAR 260, AMPLIFICADOR, CONSOLA MEZCLADORA. (3 de 10) (MOBILIARIO Y EQUIPO DE LABORATORIO DE SUELOS Y TALLER DE PRODUCCION DE SETAS)	\$	5,735.86
5150400003-4	1 PZA. SISTEMA DE CONTROL MULTIMEDIA, SISTEMA DE CONTROL MARCA PHONIC MODELO ROADGEAR 260, AMPLIFICADOR, CONSOLA MEZCLADORA. (4 de 10) (MOBILIARIO Y EQUIPO DE LABORATORIO DE SUELOS Y TALLER DE PRODUCCION DE SETAS)	\$	5,735.86
5150400003-5	1 PZA. SISTEMA DE CONTROL MULTIMEDIA, SISTEMA DE CONTROL MARCA PHONIC MODELO ROADGEAR 260, AMPLIFICADOR, CONSOLA MEZCLADORA. (5 de 10) (MOBILIARIO Y EQUIPO DE LABORATORIO DE SUELOS Y TALLER DE PRODUCCION DE SETAS)	\$	5,735.86
5150400003-6	1 PZA. SISTEMA DE CONTROL MULTIMEDIA, SISTEMA DE CONTROL MARCA PHONIC MODELO ROADGEAR 260, AMPLIFICADOR, CONSOLA MEZCLADORA. (6 de 10) (MOBILIARIO Y EQUIPO DE LABORATORIO DE SUELOS Y TALLER DE PRODUCCION DE SETAS)	\$	5,735.86
5150400003-7	1 PZA. SISTEMA DE CONTROL MULTIMEDIA, SISTEMA DE CONTROL MARCA PHONIC MODELO ROADGEAR 260, AMPLIFICADOR, CONSOLA MEZCLADORA. (7 de 10) (MOBILIARIO Y EQUIPO DE LABORATORIO DE SUELOS Y TALLER DE PRODUCCION DE SETAS)	\$	5,735.86

*mu*

5150400003-8	1 PZA. SISTEMA DE CONTROL MULTIMEDIA, SISTEMA DE CONTROL MARCA PHONIC MODELO ROADGEAR 260, AMPLIFICADOR, CONSOLA MEZCLADORA. (8 de 10) (MOBILIARIO Y EQUIPO DE LABORATORIO DE SUELOS Y TALLER DE PRODUCCION DE SETAS)	\$	5,735.86
5150400003-9	1 PZA. SISTEMA DE CONTROL MULTIMEDIA, SISTEMA DE CONTROL MARCA PHONIC MODELO ROADGEAR 260, AMPLIFICADOR, CONSOLA MEZCLADORA. (9 de 10) (MOBILIARIO Y EQUIPO DE LABORATORIO DE SUELOS Y TALLER DE PRODUCCION DE SETAS)	\$	5,735.86
5150400003-10	1 PZA. SISTEMA DE CONTROL MULTIMEDIA, SISTEMA DE CONTROL MARCA PHONIC MODELO ROADGEAR 260, AMPLIFICADOR, CONSOLA MEZCLADORA. (10 de 10) (MOBILIARIO Y EQUIPO DE LABORATORIO DE SUELOS Y TALLER DE PRODUCCION DE SETAS)	\$	5,735.86
5190800160-1	1 PZA. SOPORTE TIPO CAJA DE SEGURIDAD PARA VIDEO PROYECTOR MCA. PEERLESS MOD PE1120-W (1 DE 10) (MOBILIARIO Y EQUIPO DE LABORATORIO DE SUELOS Y TALLER DE PRODUCCION DE SETAS)	\$	5,735.86
5190800160-2	1 PZA. SOPORTE TIPO CAJA DE SEGURIDAD PARA VIDEO PROYECTOR MCA. PEERLESS MOD PE1120-W (2 DE 10) (MOBILIARIO Y EQUIPO DE LABORATORIO DE SUELOS Y TALLER DE PRODUCCION DE SETAS)	\$	5,735.86
5190800160-3	1 PZA. SOPORTE TIPO CAJA DE SEGURIDAD PARA VIDEO PROYECTOR MCA. PEERLESS MOD PE1120-W (3 DE 10) (MOBILIARIO Y EQUIPO DE LABORATORIO DE SUELOS Y TALLER DE PRODUCCION DE SETAS)	\$	5,735.86
5190800160-4	1 PZA. SOPORTE TIPO CAJA DE SEGURIDAD PARA VIDEO PROYECTOR MCA. PEERLESS MOD PE1120-W (4 DE 10) (MOBILIARIO Y EQUIPO DE LABORATORIO DE SUELOS Y TALLER DE PRODUCCION DE SETAS)	\$	5,735.86
5190800160-5	1 PZA. SOPORTE TIPO CAJA DE SEGURIDAD PARA VIDEO PROYECTOR MCA. PEERLESS MOD PE1120-W (5 DE 10) (MOBILIARIO Y EQUIPO DE LABORATORIO DE SUELOS Y TALLER DE PRODUCCION DE SETAS)	\$	5,735.86
5190800160-6	1 PZA. SOPORTE TIPO CAJA DE SEGURIDAD PARA VIDEO PROYECTOR MCA. PEERLESS MOD PE1120-W (6 DE 10) (MOBILIARIO Y EQUIPO DE LABORATORIO DE SUELOS Y TALLER DE PRODUCCION DE SETAS)	\$	5,735.86
5190800160-7	1 PZA. SOPORTE TIPO CAJA DE SEGURIDAD PARA VIDEO PROYECTOR MCA. PEERLESS MOD PE1120-W (7 DE 10) (MOBILIARIO Y EQUIPO DE LABORATORIO DE SUELOS Y TALLER DE PRODUCCION DE SETAS)	\$	5,735.86
5190800160-8	1 PZA. SOPORTE TIPO CAJA DE SEGURIDAD PARA VIDEO PROYECTOR MCA. PEERLESS MOD PE1120-W (8 DE 10) (MOBILIARIO Y EQUIPO DE LABORATORIO DE SUELOS Y TALLER DE PRODUCCION DE SETAS)	\$	5,735.86
5190800160-9	1 PZA. SOPORTE TIPO CAJA DE SEGURIDAD PARA VIDEO PROYECTOR MCA. PEERLESS MOD PE1120-W (9 DE 10) (MOBILIARIO Y EQUIPO DE LABORATORIO DE SUELOS Y TALLER DE PRODUCCION DE SETAS)	\$	5,735.86
5190800160-10	1 PZA. SOPORTE TIPO CAJA DE SEGURIDAD PARA VIDEO PROYECTOR MCA. PEERLESS MOD PE1120-W (10 DE 10) (MOBILIARIO Y EQUIPO DE LABORATORIO DE SUELOS Y TALLER DE PRODUCCION DE SETAS)	\$	5,735.86
5660400006-1	1 PZA. PLACA PARA HACER CONEXIONES CONFIGURADAS PARA LA RECEPCION DE SENALES VGA. (1 DE 10) (MOBILIARIO Y EQUIPO DE LABORATORIO DE SUELOS Y TALLER DE PRODUCCION DE SETAS)	\$	5,735.86
5660400006-2	1 PZA. PLACA PARA HACER CONEXIONES CONFIGURADAS PARA LA RECEPCION DE SENALES VGA. (2 DE 10) (MOBILIARIO Y EQUIPO DE LABORATORIO DE SUELOS Y TALLER DE PRODUCCION DE SETAS)	\$	5,735.86
5660400006-3	1 PZA. PLACA PARA HACER CONEXIONES CONFIGURADAS PARA LA RECEPCION DE SENALES VGA. (3 DE 10) (MOBILIARIO Y EQUIPO DE LABORATORIO DE SUELOS Y TALLER DE PRODUCCION DE SETAS)	\$	5,735.86
5660400006-4	1 PZA. PLACA PARA HACER CONEXIONES CONFIGURADAS PARA LA RECEPCION DE SENALES VGA. (4 DE 10) (MOBILIARIO Y EQUIPO DE LABORATORIO DE SUELOS Y TALLER DE PRODUCCION DE SETAS)	\$	5,735.86
5660400006-5	1 PZA. PLACA PARA HACER CONEXIONES CONFIGURADAS PARA LA RECEPCION DE SENALES VGA. (5 DE 10) (MOBILIARIO Y EQUIPO DE LABORATORIO DE SUELOS Y TALLER DE PRODUCCION DE SETAS)	\$	5,735.86
5660400006-6	1 PZA. PLACA PARA HACER CONEXIONES CONFIGURADAS PARA LA RECEPCION DE SENALES VGA. (6 DE 10) (MOBILIARIO Y EQUIPO DE LABORATORIO DE SUELOS Y TALLER DE PRODUCCION DE SETAS)	\$	5,735.86
5660400006-7	1 PZA. PLACA PARA HACER CONEXIONES CONFIGURADAS PARA LA RECEPCION DE SENALES VGA. (7 DE 10) (MOBILIARIO Y EQUIPO DE LABORATORIO DE SUELOS Y TALLER DE PRODUCCION DE SETAS)	\$	5,735.86
5660400006-8	1 PZA. PLACA PARA HACER CONEXIONES CONFIGURADAS PARA LA RECEPCION DE SENALES VGA. (8 DE 10) (MOBILIARIO Y EQUIPO DE LABORATORIO DE SUELOS Y TALLER DE PRODUCCION DE SETAS)	\$	5,735.86
5660400006-9	1 PZA. PLACA PARA HACER CONEXIONES CONFIGURADAS PARA LA RECEPCION DE SENALES VGA. (9 DE 10) (MOBILIARIO Y EQUIPO DE LABORATORIO DE SUELOS Y TALLER DE PRODUCCION DE SETAS)	\$	5,735.86
5660400006-10	1 PZA. PLACA PARA HACER CONEXIONES CONFIGURADAS PARA LA RECEPCION DE SENALES VGA. (10 DE 10) (MOBILIARIO Y EQUIPO DE LABORATORIO DE SUELOS Y TALLER DE PRODUCCION DE SETAS)	\$	5,735.86
5650200012-3	1 PZA. AMPLIFICADOR DE SONIDO DIGITAL MCA. STEREN MODELO AMP-210CD (1 DE 10) (MOBILIARIO Y EQUIPO DE LABORATORIO DE SUELOS Y TALLER DE PRODUCCION DE SETAS)	\$	5,735.86
5650200012-4	1 PZA. AMPLIFICADOR DE SONIDO DIGITAL MCA. STEREN MODELO AMP-210CD (2 DE 10) (MOBILIARIO Y EQUIPO DE LABORATORIO DE SUELOS Y TALLER DE PRODUCCION DE SETAS)	\$	5,735.86
5650200012-5	1 PZA. AMPLIFICADOR DE SONIDO DIGITAL MCA. STEREN MODELO AMP-210CD (3 DE 10) (MOBILIARIO Y EQUIPO DE LABORATORIO DE SUELOS Y TALLER DE PRODUCCION DE SETAS)	\$	5,735.86
5650200012-6	1 PZA. AMPLIFICADOR DE SONIDO DIGITAL MCA. STEREN MODELO AMP-210CD (4 DE 10) (MOBILIARIO Y EQUIPO DE LABORATORIO DE SUELOS Y TALLER DE PRODUCCION DE SETAS)	\$	5,735.86

*Handwritten signature or initials.*



5290100004-15	1 PZA. BOCINAS EMPOTRABLES EN PARED WOOFER Y TWEETER (PAR) MCA. STEREN MODELO SPK-1000BL DE 2 VIAS TIPO SATELITAL CON HERRAJES Y ACCESORIOS PARA INSTALACION. (10 DE 10) (MOBILIARIO Y EQUIPO DE LABORATORIO DE SUELOS Y TALLER DE PRODUCCION DE SETAS)	\$	5,735.86
5150400005-1	1 PZA. PANTALLA ELECTRICA DE CONTORNO DISENADO 4 A 3 DE 2.03 MT POR 1.52 MT, MCA. DA-LITE MODELO SLIMLINE DAE 100 (1 DE 10) (MOBILIARIO Y EQUIPO DE LABORATORIO DE SUELOS Y TALLER DE PRODUCCION DE SETAS)	\$	5,735.86
5150400005-2	1 PZA. PANTALLA ELECTRICA DE CONTORNO DISENADO 4 A 3 DE 2.03 MT POR 1.52 MT, MCA. DA-LITE MODELO SLIMLINE DAE 100 (2 DE 10) (MOBILIARIO Y EQUIPO DE LABORATORIO DE SUELOS Y TALLER DE PRODUCCION DE SETAS)	\$	5,735.86
5150400005-3	1 PZA. PANTALLA ELECTRICA DE CONTORNO DISENADO 4 A 3 DE 2.03 MT POR 1.52 MT, MCA. DA-LITE MODELO SLIMLINE DAE 100 (3 DE 10) (MOBILIARIO Y EQUIPO DE LABORATORIO DE SUELOS Y TALLER DE PRODUCCION DE SETAS)	\$	5,735.86
5150400005-4	1 PZA. PANTALLA ELECTRICA DE CONTORNO DISENADO 4 A 3 DE 2.03 MT POR 1.52 MT, MCA. DA-LITE MODELO SLIMLINE DAE 100 (4 DE 10) (MOBILIARIO Y EQUIPO DE LABORATORIO DE SUELOS Y TALLER DE PRODUCCION DE SETAS)	\$	5,735.86
5150400005-5	1 PZA. PANTALLA ELECTRICA DE CONTORNO DISENADO 4 A 3 DE 2.03 MT POR 1.52 MT, MCA. DA-LITE MODELO SLIMLINE DAE 100 (5 DE 10) (MOBILIARIO Y EQUIPO DE LABORATORIO DE SUELOS Y TALLER DE PRODUCCION DE SETAS)	\$	5,735.86
5150400005-6	1 PZA. PANTALLA ELECTRICA DE CONTORNO DISENADO 4 A 3 DE 2.03 MT POR 1.52 MT, MCA. DA-LITE MODELO SLIMLINE DAE 100 (6 DE 10) (MOBILIARIO Y EQUIPO DE LABORATORIO DE SUELOS Y TALLER DE PRODUCCION DE SETAS)	\$	5,735.86
5150400005-7	1 PZA. PANTALLA ELECTRICA DE CONTORNO DISENADO 4 A 3 DE 2.03 MT POR 1.52 MT, MCA. DA-LITE MODELO SLIMLINE DAE 100 (7 DE 10) (MOBILIARIO Y EQUIPO DE LABORATORIO DE SUELOS Y TALLER DE PRODUCCION DE SETAS)	\$	5,735.86
5150400005-8	1 PZA. PANTALLA ELECTRICA DE CONTORNO DISENADO 4 A 3 DE 2.03 MT POR 1.52 MT, MCA. DA-LITE MODELO SLIMLINE DAE 100 (8 DE 10) (MOBILIARIO Y EQUIPO DE LABORATORIO DE SUELOS Y TALLER DE PRODUCCION DE SETAS)	\$	5,735.86
5150400005-9	1 PZA. PANTALLA ELECTRICA DE CONTORNO DISENADO 4 A 3 DE 2.03 MT POR 1.52 MT, MCA. DA-LITE MODELO SLIMLINE DAE 100 (9 DE 10) (MOBILIARIO Y EQUIPO DE LABORATORIO DE SUELOS Y TALLER DE PRODUCCION DE SETAS)	\$	5,735.86
5150400005-10	1 PZA. PANTALLA ELECTRICA DE CONTORNO DISENADO 4 A 3 DE 2.03 MT POR 1.52 MT, MCA. DA-LITE MODELO SLIMLINE DAE 100 (10 DE 10) (MOBILIARIO Y EQUIPO DE LABORATORIO DE SUELOS Y TALLER DE PRODUCCION DE SETAS)	\$	5,735.86
5190800160-11	1 PZA. BASE SOPORTE DE FABRICACION ESPECIAL Y A LA MEDIDA PARA LOS PROYECTORES DE VIDEO, MCA. AMERICAN HANGER, DE FABRICACION DE ALUMINIO COLOR BLANCO MATE AJUSTABLE DE 63 A 100 CMS (1 DE 10) (MOBILIARIO Y EQUIPO DE LABORATORIO DE SUELOS Y TALLER DE PRODUCCION DE SETAS)	\$	5,735.86
5190800160-12	1 PZA. BASE SOPORTE DE FABRICACION ESPECIAL Y A LA MEDIDA PARA LOS PROYECTORES DE VIDEO, MCA. AMERICAN HANGER, DE FABRICACION DE ALUMINIO COLOR BLANCO MATE AJUSTABLE DE 63 A 100 CMS (2 DE 10) (MOBILIARIO Y EQUIPO DE LABORATORIO DE SUELOS Y TALLER DE PRODUCCION DE SETAS)	\$	5,735.86
5190800160-13	1 PZA. BASE SOPORTE DE FABRICACION ESPECIAL Y A LA MEDIDA PARA LOS PROYECTORES DE VIDEO, MCA. AMERICAN HANGER, DE FABRICACION DE ALUMINIO COLOR BLANCO MATE AJUSTABLE DE 63 A 100 CMS (3 DE 10) (MOBILIARIO Y EQUIPO DE LABORATORIO DE SUELOS Y TALLER DE PRODUCCION DE SETAS)	\$	5,735.86
5190800160-14	1 PZA. BASE SOPORTE DE FABRICACION ESPECIAL Y A LA MEDIDA PARA LOS PROYECTORES DE VIDEO, MCA. AMERICAN HANGER, DE FABRICACION DE ALUMINIO COLOR BLANCO MATE AJUSTABLE DE 63 A 100 CMS (4 DE 10) (MOBILIARIO Y EQUIPO DE LABORATORIO DE SUELOS Y TALLER DE PRODUCCION DE SETAS)	\$	5,735.86
5190800160-15	1 PZA. BASE SOPORTE DE FABRICACION ESPECIAL Y A LA MEDIDA PARA LOS PROYECTORES DE VIDEO, MCA. AMERICAN HANGER, DE FABRICACION DE ALUMINIO COLOR BLANCO MATE AJUSTABLE DE 63 A 100 CMS (5 DE 10) (MOBILIARIO Y EQUIPO DE LABORATORIO DE SUELOS Y TALLER DE PRODUCCION DE SETAS)	\$	5,735.86
5190800160-16	1 PZA. BASE SOPORTE DE FABRICACION ESPECIAL Y A LA MEDIDA PARA LOS PROYECTORES DE VIDEO, MCA. AMERICAN HANGER, DE FABRICACION DE ALUMINIO COLOR BLANCO MATE AJUSTABLE DE 63 A 100 CMS (6 DE 10) (MOBILIARIO Y EQUIPO DE LABORATORIO DE SUELOS Y TALLER DE PRODUCCION DE SETAS)	\$	5,735.86
5190800160-17	1 PZA. BASE SOPORTE DE FABRICACION ESPECIAL Y A LA MEDIDA PARA LOS PROYECTORES DE VIDEO, MCA. AMERICAN HANGER, DE FABRICACION DE ALUMINIO COLOR BLANCO MATE AJUSTABLE DE 63 A 100 CMS (7 DE 10) (MOBILIARIO Y EQUIPO DE LABORATORIO DE SUELOS Y TALLER DE PRODUCCION DE SETAS)	\$	5,735.86
5190800160-18	1 PZA. BASE SOPORTE DE FABRICACION ESPECIAL Y A LA MEDIDA PARA LOS PROYECTORES DE VIDEO, MCA. AMERICAN HANGER, DE FABRICACION DE ALUMINIO COLOR BLANCO MATE AJUSTABLE DE 63 A 100 CMS (8 DE 10) (MOBILIARIO Y EQUIPO DE LABORATORIO DE SUELOS Y TALLER DE PRODUCCION DE SETAS)	\$	5,735.86
5190800160-19	1 PZA. BASE SOPORTE DE FABRICACION ESPECIAL Y A LA MEDIDA PARA LOS PROYECTORES DE VIDEO, MCA. AMERICAN HANGER, DE FABRICACION DE ALUMINIO COLOR BLANCO MATE AJUSTABLE DE 63 A 100 CMS (9 DE 10) (MOBILIARIO Y EQUIPO DE LABORATORIO DE SUELOS Y TALLER DE PRODUCCION DE SETAS)	\$	5,735.86
5190800160-20	1 PZA. BASE SOPORTE DE FABRICACION ESPECIAL Y A LA MEDIDA PARA LOS PROYECTORES DE VIDEO, MCA. AMERICAN HANGER, DE FABRICACION DE ALUMINIO COLOR BLANCO MATE AJUSTABLE DE 63 A 100 CMS (10 DE 10) (MOBILIARIO Y EQUIPO DE LABORATORIO DE SUELOS Y TALLER DE PRODUCCION DE SETAS)	\$	5,735.86

22/6/11  


5110700052-212	1 PZA. MUEBLE PARA LABORATORIO TIPO ISLA CONSTA DE 8 GABINETES: 4 GABINETES PUERTA Y CAJON DE 50 CM Y 4 ESPACIOS DE TRABAJO DE 76 CM CON DESCANSA PIES DE ACERO INOXIDABLE , EN LONGITUD TOTAL DE 2.60 MT X .90 MT ALTO. (MOBILIARIO Y EQUIPO DE LABORATORIO DE SUELOS Y TALLER DE PRODUCCION DE SETAS)	\$	5,735.86
5110700052-213	1 PZA. MUEBLE PARA LABORATORIO TIPO ISLA CONSTA DE 8 GABINETES: 4 GABINETES PUERTA Y CAJON DE 50 CM Y 4 ESPACIOS DE TRABAJO DE 76 CM CON DESCANSA PIES DE ACERO INOXIDABLE , EN LONGITUD TOTAL DE 2.60 MT X .90 MT ALTO. . (MOBILIARIO Y EQUIPO DE LABORATORIO DE SUELOS Y TALLER DE PRODUCCION DE SETAS)	\$	5,735.86
5110700094-737	1 PZA. OHI-46 BANCOS DISENADOS ESPECIALMENTE PARA LABORATORIO ALTA RESISTENCIA. CON PISTON ELEVADOR Y DESCANSA PIES. COLOR NEGRO. (MOBILIARIO Y EQUIPO DE LABORATORIO DE SUELOS Y TALLER DE PRODUCCION DE SETAS)	\$	5,735.86
5110700094-738	1 PZA. OHI-46 BANCOS DISENADOS ESPECIALMENTE PARA LABORATORIO ALTA RESISTENCIA. CON PISTON ELEVADOR Y DESCANSA PIES. COLOR NEGRO. (MOBILIARIO Y EQUIPO DE LABORATORIO DE SUELOS Y TALLER DE PRODUCCION DE SETAS)	\$	5,735.86
5110700052-214	1 PZA. MUEBLE PARA LABORATORIO EN "L" O ESCUADRA CONSTA DE 10 GABINETES: 4 GABINETES PUERTA-CAJON DE 60 CM, 2 GABINETES CUATRO PUERTAS DE 60 CM, 1 GABINETE ESQUINERO DE 100 CM, 2 GABINETES DE DOS PUERTAS DE 80 CM, 1 ESTACION DE TRABAJO CON MESA ANTIVIBRATORIA PARA BALANZA ANALITICA DE 70 CM, CON LONGITUD TOTAL DE 4.60 MT X 4.15 MT DE FONDO X .90 MT DE ALTO. . (MOBILIARIO Y EQUIPO DE LABORATORIO DE SUELOS Y TALLER DE PRODUCCION DE SETAS)	\$	5,735.86
5110700052-215	1 PZA. MUEBLE PARA LABORATORIO PARA TARJAS EN "I" A MURO, QUE CONSTA DE DIEZ GABINETES: 4 GABINETES PUERTA-CAJON DE 60 CM, 2 GABINETES CUATRO PUERTAS DE 60 CM, 1 GABINETE ESQUINERO 100 CM, 2 GABINETES DE DOS PUERTAS DE 80 CM, 1 ESTACION DE TRABAJO CON MESA ANTIVIBRATORIA PARA BALANZA ANALITICA DE 70 CM EN LONGITUD TOTAL DE 4.60 MT X 4.15 CON .65 MT DE FONDO X .90 ALTO, 1 TARJA PARA EMPOTRAR EN ACERO INOXIDABLE T304, CALIBRE 18 DE .40 MT, CONTRA CANASTA Y CESPOL, 1 LLAVE MEZCLADORA CUELLO DE GANSO . (MOBILIARIO Y EQUIPO DE LABORATORIO DE SUELOS Y TALLER DE PRODUCCION DE SETAS)	\$	5,735.86
5110700001-3	1 PZA ANAQUEL LISO DE ENTREPANOS DE 1.09 X.48 X 1.80 (1 DE 4) . (MOBILIARIO Y EQUIPO DE LABORATORIO DE SUELOS Y TALLER DE PRODUCCION DE SETAS)	\$	5,735.86
5110700001-4	1 PZA ANAQUEL LISO DE ENTREPANOS DE 1.09 X.48 X 1.80 (2 DE 4) . (MOBILIARIO Y EQUIPO DE LABORATORIO DE SUELOS Y TALLER DE PRODUCCION DE SETAS)	\$	5,735.86
5110700001-5	1 PZA ANAQUEL LISO DE ENTREPANOS DE 1.09 X.48 X 1.80 (3 DE 4) . (MOBILIARIO Y EQUIPO DE LABORATORIO DE SUELOS Y TALLER DE PRODUCCION DE SETAS)	\$	5,735.86
5110700001-6	1 PZA ANAQUEL LISO DE ENTREPANOS DE 1.09 X.48 X 1.80. (4 DE 4) . (MOBILIARIO Y EQUIPO DE LABORATORIO DE SUELOS Y TALLER DE PRODUCCION DE SETAS)	\$	5,735.86
5150400003-1	1 PZA. SISTEMA DE CONTROL MULTIMEDIA, SISTEMA DE CONTROL MARCA PHONIC MODELO ROADGEAR 260, AMPLIFICADOR, CONSOLA MEZCLADORA. (1 de 10) (MOBILIARIO Y EQUIPO DE LABORATORIO DE SUELOS Y TALLER DE PRODUCCION DE SETAS)	\$	5,735.86
5150400003-2	1 PZA. SISTEMA DE CONTROL MULTIMEDIA, SISTEMA DE CONTROL MARCA PHONIC MODELO ROADGEAR 260, AMPLIFICADOR, CONSOLA MEZCLADORA. (2 de 10) . (MOBILIARIO Y EQUIPO DE LABORATORIO DE SUELOS Y TALLER DE PRODUCCION DE SETAS)	\$	5,735.86
5150400003-3	1 PZA. SISTEMA DE CONTROL MULTIMEDIA, SISTEMA DE CONTROL MARCA PHONIC MODELO ROADGEAR 260, AMPLIFICADOR, CONSOLA MEZCLADORA. (3 de 10) (MOBILIARIO Y EQUIPO DE LABORATORIO DE SUELOS Y TALLER DE PRODUCCION DE SETAS)	\$	5,735.86
5150400003-4	1 PZA. SISTEMA DE CONTROL MULTIMEDIA, SISTEMA DE CONTROL MARCA PHONIC MODELO ROADGEAR 260, AMPLIFICADOR, CONSOLA MEZCLADORA. (4 de 10) . (MOBILIARIO Y EQUIPO DE LABORATORIO DE SUELOS Y TALLER DE PRODUCCION DE SETAS)	\$	5,735.86
5150400003-5	1 PZA. SISTEMA DE CONTROL MULTIMEDIA, SISTEMA DE CONTROL MARCA PHONIC MODELO ROADGEAR 260, AMPLIFICADOR, CONSOLA MEZCLADORA. (5 de 10) . (MOBILIARIO Y EQUIPO DE LABORATORIO DE SUELOS Y TALLER DE PRODUCCION DE SETAS)	\$	5,735.86
5150400003-6	1 PZA. SISTEMA DE CONTROL MULTIMEDIA, SISTEMA DE CONTROL MARCA PHONIC MODELO ROADGEAR 260, AMPLIFICADOR, CONSOLA MEZCLADORA. (6 de 10) . (MOBILIARIO Y EQUIPO DE LABORATORIO DE SUELOS Y TALLER DE PRODUCCION DE SETAS)	\$	5,735.86
5150400003-7	1 PZA. SISTEMA DE CONTROL MULTIMEDIA, SISTEMA DE CONTROL MARCA PHONIC MODELO ROADGEAR 260, AMPLIFICADOR, CONSOLA MEZCLADORA. (7 de 10) . (MOBILIARIO Y EQUIPO DE LABORATORIO DE SUELOS Y TALLER DE PRODUCCION DE SETAS)	\$	5,735.86
5150400003-8	1 PZA. SISTEMA DE CONTROL MULTIMEDIA, SISTEMA DE CONTROL MARCA PHONIC MODELO ROADGEAR 260, AMPLIFICADOR, CONSOLA MEZCLADORA. (8 de 10) . (MOBILIARIO Y EQUIPO DE LABORATORIO DE SUELOS Y TALLER DE PRODUCCION DE SETAS)	\$	5,735.86
5150400003-9	1 PZA. SISTEMA DE CONTROL MULTIMEDIA, SISTEMA DE CONTROL MARCA PHONIC MODELO ROADGEAR 260, AMPLIFICADOR, CONSOLA MEZCLADORA. (9 de 10) (MOBILIARIO Y EQUIPO DE LABORATORIO DE SUELOS Y TALLER DE PRODUCCION DE SETAS)	\$	5,735.86
5150400003-10	1 PZA. SISTEMA DE CONTROL MULTIMEDIA, SISTEMA DE CONTROL MARCA PHONIC MODELO ROADGEAR 260, AMPLIFICADOR, CONSOLA MEZCLADORA. (10 de 10) . (MOBILIARIO Y EQUIPO DE LABORATORIO DE SUELOS Y TALLER DE PRODUCCION DE SETAS)	\$	5,735.86

*Handwritten signature or initials*



5650200012-11	1 PZA. AMPLIFICADOR DE SONIDO DIGITAL MCA. STEREN MODELO AMP-210CD (9 DE 10). (MOBILIARIO Y EQUIPO DE LABORATORIO DE SUELOS Y TALLER DE PRODUCCION DE SETAS)	\$	5,735.86
5650200012-12	1 PZA. AMPLIFICADOR DE SONIDO DIGITAL MCA. STEREN MODELO AMP-210CD (10 DE 10). (MOBILIARIO Y EQUIPO DE LABORATORIO DE SUELOS Y TALLER DE PRODUCCION DE SETAS)	\$	5,735.86
5150300094-20	1 PZA. PROYECTOR DE VIDEO MCA. VIEWSONIC MODELO PJ506D DLP 2000 LUMENS (1 DE 10). (MOBILIARIO Y EQUIPO DE LABORATORIO DE SUELOS Y TALLER DE PRODUCCION DE SETAS)	\$	5,735.86
5150300094-21	1 PZA. PROYECTOR DE VIDEO MCA. VIEWSONIC MODELO PJ506D DLP 2000 LUMENS (2 DE 10). (MOBILIARIO Y EQUIPO DE LABORATORIO DE SUELOS Y TALLER DE PRODUCCION DE SETAS)	\$	5,735.86
5150300094-22	1 PZA. PROYECTOR DE VIDEO MCA. VIEWSONIC MODELO PJ506D DLP 2000 LUMENS (3 DE 10). (MOBILIARIO Y EQUIPO DE LABORATORIO DE SUELOS Y TALLER DE PRODUCCION DE SETAS)	\$	5,735.86
5150300094-23	1 PZA. PROYECTOR DE VIDEO MCA. VIEWSONIC MODELO PJ506D DLP 2000 LUMENS (4 DE 10). (MOBILIARIO Y EQUIPO DE LABORATORIO DE SUELOS Y TALLER DE PRODUCCION DE SETAS)	\$	5,735.86
5150300094-24	1 PZA. PROYECTOR DE VIDEO MCA. VIEWSONIC MODELO PJ506D DLP 2000 LUMENS (5 DE 10). (MOBILIARIO Y EQUIPO DE LABORATORIO DE SUELOS Y TALLER DE PRODUCCION DE SETAS)	\$	5,735.86
5150300094-25	1 PZA. PROYECTOR DE VIDEO MCA. VIEWSONIC MODELO PJ506D DLP 2000 LUMENS (6 DE 10). (MOBILIARIO Y EQUIPO DE LABORATORIO DE SUELOS Y TALLER DE PRODUCCION DE SETAS)	\$	5,735.86
5150300094-26	1 PZA. PROYECTOR DE VIDEO MCA. VIEWSONIC MODELO PJ506D DLP 2000 LUMENS (7 DE 10). (MOBILIARIO Y EQUIPO DE LABORATORIO DE SUELOS Y TALLER DE PRODUCCION DE SETAS)	\$	5,735.86
5150300094-27	1 PZA. PROYECTOR DE VIDEO MCA. VIEWSONIC MODELO PJ506D DLP 2000 LUMENS (8 DE 10). (MOBILIARIO Y EQUIPO DE LABORATORIO DE SUELOS Y TALLER DE PRODUCCION DE SETAS)	\$	5,735.86
5150300094-28	1 PZA. PROYECTOR DE VIDEO MCA. VIEWSONIC MODELO PJ506D DLP 2000 LUMENS (9 DE 10). (MOBILIARIO Y EQUIPO DE LABORATORIO DE SUELOS Y TALLER DE PRODUCCION DE SETAS)	\$	5,735.86
5150300094-29	1 PZA. PROYECTOR DE VIDEO MCA. VIEWSONIC MODELO PJ506D DLP 2000 LUMENS (10 DE 10). (MOBILIARIO Y EQUIPO DE LABORATORIO DE SUELOS Y TALLER DE PRODUCCION DE SETAS)	\$	5,735.86
5290100004-16	1 PZA. BOCINAS EMPOTRABLES EN PARED WOOFER Y TWEETER (PAR) MCA. STEREN MODELO SPK-1000BL DE 2 VIAS TIPO SATELITAL CON HERRAJES Y ACCESORIOS PARA INSTALACION. (1 DE 10). (MOBILIARIO Y EQUIPO DE LABORATORIO DE SUELOS Y TALLER DE PRODUCCION DE SETAS)	\$	5,735.86
5290100004-17	1 PZA. BOCINAS EMPOTRABLES EN PARED WOOFER Y TWEETER (PAR) MCA. STEREN MODELO SPK-1000BL DE 2 VIAS TIPO SATELITAL CON HERRAJES Y ACCESORIOS PARA INSTALACION. (2 DE 10). (MOBILIARIO Y EQUIPO DE LABORATORIO DE SUELOS Y TALLER DE PRODUCCION DE SETAS)	\$	5,735.86
5290100004-18	1 PZA. BOCINAS EMPOTRABLES EN PARED WOOFER Y TWEETER (PAR) MCA. STEREN MODELO SPK-1000BL DE 2 VIAS TIPO SATELITAL CON HERRAJES Y ACCESORIOS PARA INSTALACION. (3 DE 10). (MOBILIARIO Y EQUIPO DE LABORATORIO DE SUELOS Y TALLER DE PRODUCCION DE SETAS)	\$	5,735.86
5290100004-19	1 PZA. BOCINAS EMPOTRABLES EN PARED WOOFER Y TWEETER (PAR) MCA. STEREN MODELO SPK-1000BL DE 2 VIAS TIPO SATELITAL CON HERRAJES Y ACCESORIOS PARA INSTALACION. (4 DE 10). (MOBILIARIO Y EQUIPO DE LABORATORIO DE SUELOS Y TALLER DE PRODUCCION DE SETAS)	\$	5,735.86
5290100004-20	1 PZA. BOCINAS EMPOTRABLES EN PARED WOOFER Y TWEETER (PAR) MCA. STEREN MODELO SPK-1000BL DE 2 VIAS TIPO SATELITAL CON HERRAJES Y ACCESORIOS PARA INSTALACION. (5 DE 10). (MOBILIARIO Y EQUIPO DE LABORATORIO DE SUELOS Y TALLER DE PRODUCCION DE SETAS)	\$	5,735.86
5290100004-21	1 PZA. BOCINAS EMPOTRABLES EN PARED WOOFER Y TWEETER (PAR) MCA. STEREN MODELO SPK-1000BL DE 2 VIAS TIPO SATELITAL CON HERRAJES Y ACCESORIOS PARA INSTALACION. (6 DE 10). (MOBILIARIO Y EQUIPO DE LABORATORIO DE SUELOS Y TALLER DE PRODUCCION DE SETAS)	\$	5,735.86
5290100004-22	1 PZA. BOCINAS EMPOTRABLES EN PARED WOOFER Y TWEETER (PAR) MCA. STEREN MODELO SPK-1000BL DE 2 VIAS TIPO SATELITAL CON HERRAJES Y ACCESORIOS PARA INSTALACION. (7 DE 10). (MOBILIARIO Y EQUIPO DE LABORATORIO DE SUELOS Y TALLER DE PRODUCCION DE SETAS)	\$	5,735.86
5290100004-23	1 PZA. BOCINAS EMPOTRABLES EN PARED WOOFER Y TWEETER (PAR) MCA. STEREN MODELO SPK-1000BL DE 2 VIAS TIPO SATELITAL CON HERRAJES Y ACCESORIOS PARA INSTALACION. (8 DE 10). (MOBILIARIO Y EQUIPO DE LABORATORIO DE SUELOS Y TALLER DE PRODUCCION DE SETAS)	\$	5,735.86
5290100004-24	1 PZA. BOCINAS EMPOTRABLES EN PARED WOOFER Y TWEETER (PAR) MCA. STEREN MODELO SPK-1000BL DE 2 VIAS TIPO SATELITAL CON HERRAJES Y ACCESORIOS PARA INSTALACION. (9 DE 10). (MOBILIARIO Y EQUIPO DE LABORATORIO DE SUELOS Y TALLER DE PRODUCCION DE SETAS)	\$	5,735.86
5290100004-25	1 PZA. BOCINAS EMPOTRABLES EN PARED WOOFER Y TWEETER (PAR) MCA. STEREN MODELO SPK-1000BL DE 2 VIAS TIPO SATELITAL CON HERRAJES Y ACCESORIOS PARA INSTALACION. (10 DE 10). (MOBILIARIO Y EQUIPO DE LABORATORIO DE SUELOS Y TALLER DE PRODUCCION DE SETAS)	\$	5,735.86
5150400005-1	1 PZA. PANTALLA ELECTRICA DE CONTORNO DISENADO 4 A 3 DE 2.03 MT POR 1.52 MT, MCA. DA-LITE MODELO SLIMLINE DAE 100 (1 DE 10). (MOBILIARIO Y EQUIPO DE LABORATORIO DE SUELOS Y TALLER DE PRODUCCION DE SETAS)	\$	5,735.86
5150400005-2	1 PZA. PANTALLA ELECTRICA DE CONTORNO DISENADO 4 A 3 DE 2.03 MT POR 1.52 MT, MCA. DA-LITE MODELO SLIMLINE DAE 100 (2 DE 10). (MOBILIARIO Y EQUIPO DE LABORATORIO DE SUELOS Y TALLER DE PRODUCCION DE SETAS)	\$	5,735.86

*DMC Ju*



5150400005-3	1 PZA. PANTALLA ELECTRICA DE CONTORNO DISENADO 4 A 3 DE 2.03 MT POR 1.52 MT, MCA. DA-LITE MODELO SLIMLINE DAE 100 (3 DE 10). (MOBILIARIO Y EQUIPO DE LABORATORIO DE SUELOS Y TALLER DE PRODUCCION DE SETAS)	\$	5,735.86
5150400005-4	1 PZA. PANTALLA ELECTRICA DE CONTORNO DISENADO 4 A 3 DE 2.03 MT POR 1.52 MT, MCA. DA-LITE MODELO SLIMLINE DAE 100 (4 DE 10). (MOBILIARIO Y EQUIPO DE LABORATORIO DE SUELOS Y TALLER DE PRODUCCION DE SETAS)	\$	5,735.86
5150400005-5	1 PZA. PANTALLA ELECTRICA DE CONTORNO DISENADO 4 A 3 DE 2.03 MT POR 1.52 MT, MCA. DA-LITE MODELO SLIMLINE DAE 100 (5 DE 10). (MOBILIARIO Y EQUIPO DE LABORATORIO DE SUELOS Y TALLER DE PRODUCCION DE SETAS)	\$	5,735.86
5150400005-6	1 PZA. PANTALLA ELECTRICA DE CONTORNO DISENADO 4 A 3 DE 2.03 MT POR 1.52 MT, MCA. DA-LITE MODELO SLIMLINE DAE 100 (6 DE 10). (MOBILIARIO Y EQUIPO DE LABORATORIO DE SUELOS Y TALLER DE PRODUCCION DE SETAS)	\$	5,735.86
5150400005-7	1 PZA. PANTALLA ELECTRICA DE CONTORNO DISENADO 4 A 3 DE 2.03 MT POR 1.52 MT, MCA. DA-LITE MODELO SLIMLINE DAE 100 (7 DE 10). (MOBILIARIO Y EQUIPO DE LABORATORIO DE SUELOS Y TALLER DE PRODUCCION DE SETAS)	\$	5,735.86
5150400005-8	1 PZA. PANTALLA ELECTRICA DE CONTORNO DISENADO 4 A 3 DE 2.03 MT POR 1.52 MT, MCA. DA-LITE MODELO SLIMLINE DAE 100 (8 DE 10). (MOBILIARIO Y EQUIPO DE LABORATORIO DE SUELOS Y TALLER DE PRODUCCION DE SETAS)	\$	5,735.86
5150400005-9	1 PZA. PANTALLA ELECTRICA DE CONTORNO DISENADO 4 A 3 DE 2.03 MT POR 1.52 MT, MCA. DA-LITE MODELO SLIMLINE DAE 100 (9 DE 10). (MOBILIARIO Y EQUIPO DE LABORATORIO DE SUELOS Y TALLER DE PRODUCCION DE SETAS)	\$	5,735.86
5150400005-10	1 PZA. PANTALLA ELECTRICA DE CONTORNO DISENADO 4 A 3 DE 2.03 MT POR 1.52 MT, MCA. DA-LITE MODELO SLIMLINE DAE 100 (10 DE 10). (MOBILIARIO Y EQUIPO DE LABORATORIO DE SUELOS Y TALLER DE PRODUCCION DE SETAS)	\$	5,735.86
5190800160-11	1 PZA. BASE SOPORTE DE FABRICACION ESPECIAL Y A LA MEDIDA PARA LOS PROYECTORES DE VIDEO, MCA. AMERICAN HANGER, DE FABRICACION DE ALUMINIO COLOR BLANCO MATE AJUSTABLE DE 63 A 100 CMS (1 DE 10). (MOBILIARIO Y EQUIPO DE LABORATORIO DE SUELOS Y TALLER DE PRODUCCION DE SETAS)	\$	5,735.86
5190800160-12	1 PZA. BASE SOPORTE DE FABRICACION ESPECIAL Y A LA MEDIDA PARA LOS PROYECTORES DE VIDEO, MCA. AMERICAN HANGER, DE FABRICACION DE ALUMINIO COLOR BLANCO MATE AJUSTABLE DE 63 A 100 CMS (2 DE 10). (MOBILIARIO Y EQUIPO DE LABORATORIO DE SUELOS Y TALLER DE PRODUCCION DE SETAS)	\$	5,735.86
5190800160-13	1 PZA. BASE SOPORTE DE FABRICACION ESPECIAL Y A LA MEDIDA PARA LOS PROYECTORES DE VIDEO, MCA. AMERICAN HANGER, DE FABRICACION DE ALUMINIO COLOR BLANCO MATE AJUSTABLE DE 63 A 100 CMS (3 DE 10). (MOBILIARIO Y EQUIPO DE LABORATORIO DE SUELOS Y TALLER DE PRODUCCION DE SETAS)	\$	5,735.86
5190800160-14	1 PZA. BASE SOPORTE DE FABRICACION ESPECIAL Y A LA MEDIDA PARA LOS PROYECTORES DE VIDEO, MCA. AMERICAN HANGER, DE FABRICACION DE ALUMINIO COLOR BLANCO MATE AJUSTABLE DE 63 A 100 CMS (4 DE 10). (MOBILIARIO Y EQUIPO DE LABORATORIO DE SUELOS Y TALLER DE PRODUCCION DE SETAS)	\$	5,735.86
5190800160-15	1 PZA. BASE SOPORTE DE FABRICACION ESPECIAL Y A LA MEDIDA PARA LOS PROYECTORES DE VIDEO, MCA. AMERICAN HANGER, DE FABRICACION DE ALUMINIO COLOR BLANCO MATE AJUSTABLE DE 63 A 100 CMS (5 DE 10). (MOBILIARIO Y EQUIPO DE LABORATORIO DE SUELOS Y TALLER DE PRODUCCION DE SETAS)	\$	5,735.86
5190800160-16	1 PZA. BASE SOPORTE DE FABRICACION ESPECIAL Y A LA MEDIDA PARA LOS PROYECTORES DE VIDEO, MCA. AMERICAN HANGER, DE FABRICACION DE ALUMINIO COLOR BLANCO MATE AJUSTABLE DE 63 A 100 CMS (6 DE 10). (MOBILIARIO Y EQUIPO DE LABORATORIO DE SUELOS Y TALLER DE PRODUCCION DE SETAS)	\$	5,735.86
5190800160-17	1 PZA. BASE SOPORTE DE FABRICACION ESPECIAL Y A LA MEDIDA PARA LOS PROYECTORES DE VIDEO, MCA. AMERICAN HANGER, DE FABRICACION DE ALUMINIO COLOR BLANCO MATE AJUSTABLE DE 63 A 100 CMS (7 DE 10). (MOBILIARIO Y EQUIPO DE LABORATORIO DE SUELOS Y TALLER DE PRODUCCION DE SETAS)	\$	5,735.86
5190800160-18	1 PZA. BASE SOPORTE DE FABRICACION ESPECIAL Y A LA MEDIDA PARA LOS PROYECTORES DE VIDEO, MCA. AMERICAN HANGER, DE FABRICACION DE ALUMINIO COLOR BLANCO MATE AJUSTABLE DE 63 A 100 CMS (8 DE 10). (MOBILIARIO Y EQUIPO DE LABORATORIO DE SUELOS Y TALLER DE PRODUCCION DE SETAS)	\$	5,735.86
5190800160-19	1 PZA. BASE SOPORTE DE FABRICACION ESPECIAL Y A LA MEDIDA PARA LOS PROYECTORES DE VIDEO, MCA. AMERICAN HANGER, DE FABRICACION DE ALUMINIO COLOR BLANCO MATE AJUSTABLE DE 63 A 100 CMS (9 DE 10). (MOBILIARIO Y EQUIPO DE LABORATORIO DE SUELOS Y TALLER DE PRODUCCION DE SETAS)	\$	5,735.86
5190800160-20	1 PZA. BASE SOPORTE DE FABRICACION ESPECIAL Y A LA MEDIDA PARA LOS PROYECTORES DE VIDEO, MCA. AMERICAN HANGER, DE FABRICACION DE ALUMINIO COLOR BLANCO MATE AJUSTABLE DE 63 A 100 CMS (10 DE 10). (MOBILIARIO Y EQUIPO DE LABORATORIO DE SUELOS Y TALLER DE PRODUCCION DE SETAS)	\$	5,735.86
5610200053-2	Tractor podador marca craftsman d-267	\$	13,000.00
5610200020-1	4 PZA. ACOLCHADO 1.20 X 1219 CAL 80 PLATA (SISTEMA DE RIEGO TECNIFICADO.)	\$	5,436.73
5610200020-2	8 PZA. CINTA RO-DRIP CAL. 6 MM A 20 CM, 3 PZA. MANGUERA LAY-FLAT 3, 240 PZAS. CONECTORES P/LAY FLAT, 1 PZA. CUTTER PARA LAY FLAT (SISTEMA DE RIEGO TECNIFICADO)	\$	29,136.64

*Handwritten signature/initials*



5610200020-3	1 PZA. VALVULA DE AIRE MOD DG-10 2. 9 PZAS. VALVULA BOLA DE 3 PVC ROBERTS. 2 PZAS. VALVULA BOLA DE 2 PVC ROBERTS. 2 PZAS. MANOMETRO ROBERTS. 2 PZAS. FILTRO DE ANILLOS AZUD 3. 1 MTS. DE MANGUERA LAY-FLAT 3. 1 MTS. DE MANGUERA LAY FLAT 4. 7 PZAS. VALVULA DE AIRE DE 2 EMEK(SISTEMA DE RIEGO TECNIFICADO)	\$	15,954.57
5610200020-4	2 PZAS. TEE PVC 4. 1 PZA. REDUCCION BUSH CEM 4X2. 1 PZA. ADAPTADOR HEMBRA DE 2. 1 PZA. CRUZ PVC 4. 4 PZA. CODO 90X4 PVC. 5 PZAS. REDUCCION BUSH 4X3 CEM. 3 PZAS. ADAPTADOR HEMBRA DE 3. 1 PZA. ADAPTADOR HEMBRA DE 4. 2 PZAS. TEE PVC 3. 2 PZAS. REDUCCION BUSH 3X2 CEM. 1 PZA. TEE PVC 2. 1 PZA. CODO 90X2 PVC. 2 PZAS. COPLE PVC 4. 1 PZA. ACCESORIOS. 1 PZA. PEGAMENTO DE 1 LT. 717. 1 PZA. PEGAMENTO DE 1/2 LT 717. 2 PZAS. ADAPTADOR DE INSERCIÓN DE 4. 1 PZA. ADAPTADOR DE INSERCIÓN DE 3. 1 PZA. ADAPTADOR DE INSERCIÓN DE 2. 1 PZA. BRIDA DE 4. 1 PZA. PEGAMENTO DE 1/4 DEL 717 (SISTEMA DE RIEGO TECNIFICADO)	\$	2,326.00
5610200020-5	8 PZAS. TEE PVC 4. 9 PZAS. REDUCCION BUSH 4X3 CEM. 8 PZAS. REDUCCION BUSH 3X2 CEM. 8 PZAS. ADAPTADOR MACHO 2. 1 MT. DE TUBO 2 RD-41. 9 MTS. DE TUBO 3 RD-26. 3 MTS. DE TUBO 4 RD-26. 8 PZAS. TEE PVC 3. 1 PZA. PEGAMENTO DE 1 LT. 717. 6 PZAS. ADAPTADOR DE INSERCIÓN DE 3. 1 PZA. CODO 45X4. 4 PZAS. CODO 90X4 PVC. 1 PZA. ADAPTADOR MACHO DE 4. 1 PZA. TAPA ROSCADA DE 4. 1 PZA. PEGAMENTO DE 1/2 LT. 717. 1 PZA. BRIDA DE 4. 1 PZA. COPLE PVC 4. 1 PZA. CODO 90X3 PVC. 1 PZA. ADAPTADOR MACHO DE 3. 52 PZAS. TUBERIA PVC 4 RD-41. 1 PZA. TUBERIA PVC 4 RD-26. (SISTEMA DE RIEGO TECNIFICADO)	\$	18,019.00
5610200020-6	1 PZA. INSTALACION DE SISTEMA DE RIEGO TECNIFICADO.	\$	27,200.00
5620600091-1	1 PZA. PUERTAS INTERIORES A CASETA FITOSANITARIA DE INVERNADEROS DE PRODUCCIÓN DE HORTALIZAS. (1 DE 3)	\$	2,833.34
5620600091-2	1 PZA. PUERTAS INTERIORES A CASETA FITOSANITARIA DE INVERNADEROS DE PRODUCCIÓN DE HORTALIZAS. (2 DE 3)	\$	2,833.33
5620600091-3	1 PZA. PUERTAS INTERIORES A CASETA FITOSANITARIA DE INVERNADEROS DE PRODUCCIÓN DE HORTALIZAS. (3 DE 3)	\$	2,833.33
5690100099-3	1 PZA. ASPERSORA DE MOTOR TORU P/ LIQUIDO O POLVO. (1 DE 2)	\$	5,000.00
5690100099-4	1 PZA. ASPERSORA DE MOTOR TORU P/ LIQUIDO O POLVO. (2 DE 2)	\$	5,000.00
5690500004-1	1 PZA. CONSTRUCCION DE ESTANQUES PARA TILAPIA.	\$	62,148.20
5610200061-1	1 PZA. ROTOBATOR CON ACOLCHADORA PARA HACER CAMAS DE 30 CM. DE ALTURA Y ANCHO AJUSTABLE (1 DE 3)	\$	53,333.34
5610200020-7	1 PZA. APLICADOR CON CINTILLA PARA GOTEO, ACOLCHADORA INTEGRADA CON PORTA ROLLO DE PLASTICO PARA ACOLCHADO. (2 DE 3)	\$	53,333.33
5610200060-3	1 PZA. MACHETEADORA DE 1.80 MTS. ANCHO DE CORTE, CON CASTILLO DE 3 PUNTOS. (3 DE 3)	\$	53,333.33
5610200014-1	1 Pza. Cultivadora para jardinería y pasto.	\$	3,480.00
5610200062-1	1PZA. INTEGRADOR DE AREA FOLIAR	\$	102,600.00
5620600017-1	1 PZA. ASTILLADORA YARDBEAST 3.5" CON MOT. B&S 10 H.P.	\$	26,662.00
5610200053-3	1 PZA MOTOCULTOR JOHN MERSON DE 18HP A DIESEL CON CULTIVADORA	\$	55,000.00
5610200063-1	1 PZA. MOTOBOMBA 4X4 DIESEL LOMBARDINI DE 17 HP	\$	48,500.00
5610200064-1	1 PZA. BIODIGESTOR ROTLOPLAS 3,000 LTS	\$	24,441.20
5610200041-1	Desbrozadora	\$	6,269.80
5610200041-2	Podadora	\$	5,243.20
		\$	95,741.67
5190800077-1	1 PZA. FREGADERO DOBLE TARJA ACERO INOXIDABLE.	\$	6,593.30
5190800077-2	1 PZA. FREGADERO UNA TARJA ACERO INOXIDABLE.	\$	4,060.00
5190800176-1	1 PZA. FILTRO GRASAS. (1 DE 6)	\$	698.32
5190800176-2	1 PZA. FILTRO GRASAS. (2 DE 6)	\$	698.32
5190800176-3	1 PZA. FILTRO GRASAS. (3 DE 6)	\$	698.32
5190800176-4	1 PZA. FILTRO GRASAS. (4 DE 6)	\$	698.32
5190800176-5	1 PZA. FILTRO GRASAS. (5 DE 6)	\$	698.32
5190800176-6	1 PZA. FILTRO GRASAS. (6 DE 6)	\$	698.32
5630100001-1	1 PZA. GPS MARCA GARMIN MODELO GPSMAP64.	\$	5,800.00
5640100001-2	UNIDAD DE AIRE ACONDICIONADO MINISPLIT	\$	26,565.00
5620600166-1	1 PZA MAQUINA DE SOLDAR AC-225	\$	3,000.00
5620600434-1	HORNO DE MICROONDAS PARA DIGESTION Y EXTRACCION DE COMP. ORG.FAM2003	\$	434,841.45
5150400006-1	LABORATORIOS INTERACTIVO MULTIMEDIA PARA LA ENSEÑANZA DE LAS CIENCIAS BASICAS APLICADAS Y LOS CONOCIMIENTOS TECNICOS, MCA. DEDUTEL, MOD. BASIC LAB.	\$	2,483,987.35
5690500015-1	PAQUETE DE EQUIPAMIENTO DE ANALISIS INSTRUMENTAL	\$	338,913.60
5690500011-1	PAQUETE DE EQUIPAMIENTO DE MICROBIOLOGIA	\$	1,050,391.05
5690500012-1	PAQUETE DE EQUIPAMIENTO DE QUIMICA	\$	829,770.85
5690500013-1	CROMATOGRAFO DE GASES MCA. PERKIN ELMER	\$	569,250.00
5690500014-1	CROMATOGRAFO DE LIQUIDO MCA. PERKIN ELMER	\$	1,075,250.00
5690100260-1	ESPECTROFOMETRO UV- VISIBLE MCA. PERKIN ELMER MOD. LAMBDA	\$	253,000.00
5690100189-1	ANALIZADOR PARA LA DET. DE NITROGENO	\$	759,000.00
5690500015-2	EQUIPO DE LABORATORIO PARA ANALISIS INSTRUMENTARIO	\$	1,056,875.88
5150400006-2	ADQUISICION DE PAQUETE DE EQ. ESPECIALIZADO P/LAB. DE MULTIMEDIA MULTIDISCIPLINARIO, CONTRATO NO. S.F.D.G.A.414/2003 DERIVADO DE LA LICITACION PUBLICA NACIONAL NO. L.P.N.S.F.D.G.A.-NL04/2003	\$	1,811,155.01

*Handwritten signature or initials.*

5690100161-1	3 CUENTA COLONIAS MARCA LEICA MOD.3325	\$	31,015.50
5620200001-1	3 AUTOCLAVE VERTICAL MARCA EVAR MOD. EV-30	\$	58,305.00
5610200029-1	3 INCUBADORA NORMAL MARCA TERLAB	\$	46,575.00
5690100113-1	1 BOMBA DE VACIO MARCA EVAR	\$	4,140.00
5190800018-4	4 BALANZA ANALITICA DIGITAL MCA. PRECISA	\$	69,000.00
5620600267-1	1 MUFLA MCA. TERLAB	\$	7,992.50
5620600433-2	HIDROLAVADORA KÄRCHER, INCLUYE MANGUERA Y ACCESORIOS.	\$	9,200.00
5690100053-1	PAQUETE DIGESTOR DE FIBRA CRUDA Y DESTILADOR DE AGUA	\$	28,563.94
5620600363-1	REFRIGERADOR GENERAL ELECTRIC MOD. TBX88ZSS	\$	60,375.00
5690500016-1	EQUIPAMIENTO DE TALLER DE FRUTAS Y HORTALIZAS	\$	1,064,508.89
5690500016-2	TALLER DE FRUTAS Y HORTALIZAS	\$	741,865.00
5690500017-1	TALLER DE LABORATORIO DE CARNICOS	\$	256,887.00
5620600435-1	LABORATORIO DE SERIGRAFIA	\$	984,883.80
5620600436-1	PLANTA PILOTO LECHERA, REQUISICION S.F.D.G.A. 087/2005	\$	2,928,510.00
5110700122-1	MOBILIARIO INCUBADORA	\$	683,894.02
5110700122-2	MOBILIARIO PARA COMPUTO	\$	172,212.50
5690100416-1	Olla de presión Presto de 21 lts con manometro	\$	6,200.00
5620600223-1	Licudora Industrial	\$	5,700.65
5150300060-6	1 PZA. REGULADOR ( 1 DE 7)	\$	5,002.58
5150300060-7	1 PZA. REGULADOR ( 2 DE 7)	\$	5,002.57
5150300060-8	1 PZA. REGULADOR (3 DE 7)	\$	5,002.57
5150300060-9	1 PZA. REGULADOR (4 DE 7)	\$	5,002.57
5150300060-10	1 PZA. REGULADOR (5 DE 7)	\$	5,002.57
5150300060-11	1 PZA. REGULADOR ( 6 DE 7)	\$	5,002.57
5150300060-12	1 PZA. REGULADOR ( 7DE 7)	\$	5,002.57
5150300060-13	1 REGULADOR CON TAPA DE LATON CROMADA	\$	5,050.80
5690500017-2	EQUIPO DE LABORATORIO	\$	125,290.20
5690100113-2	CENTRIFUGA, CAMPANA FLUJO LAMINAR, BOMBA DE VACIO	\$	92,118.58
5690100395-4	MICROSCOPIO BINOCULAR MARCA KONUS	\$	26,496.00
5690100547-1	DESTILADOR RAPIDO	\$	23,777.30
5690100547-1	1 PZA. TINA DE LAVADO TRES PASOS CON DOS GRIFOS COMPARTIDOS Y TARJAS DE 60X60X50	\$	16,954.56
5660600014-1	1 Lote de equipo electronico incluye osciloscopio	\$	149,927.68
5690100150-1	Colorimetro KONICA- Minolta mod- cr-400 (fac 2010)	\$	144,826.00
5690100366-1	Medidor de Actividad Aqualite para mesa de trabajo	\$	92,800.00
5620600446-2	1 kit biotech laboratorio incluye instalacion (anticipo 50%)	\$	218,492.96
5620600079-2	Maquina cerradora tipo lanico (ipb fac 2010)	\$	115,261.66
5620600445-2	Exhauster (ipb fac 2010) (anticipo 50%)	\$	96,550.86
5620600447-1	50% Ant.adq.de equipo para planta	\$	100,000.00
5690100012-3	50% agitador incubadora	\$	108,982.05
5690100371-1	acondicionador de potencia micro-control c-1024	\$	17,137.26
5690100371-1	acondicionador de potencia micro-control	\$	17,137.26
5620600445-1	50% restante exhausteipb	\$	96,550.86
5620600079-1	50% maquina cerradora tipo lanico	\$	115,261.66
5620600444-1	planta de quesos fac 2010	\$	21,788.86
5620600446-1	BIOTECH INST.LAB 120V SERV.INST.DE DUCTERIA Y TABLEROS	\$	218,492.98
5690100331-1	1 PZA. HORNO 8 CHAROLAS EN AC. INOX. CON FERMENTADOR MCA. BRAMMING, MOD. CD-6	\$	105,000.00
5620600243-1	1PZA. BATIDORA 20LTS. CON 3 ACC. MCA. BLAZZER MOD. B-20	\$	14,500.00
5620600442-1	1PZA. ESPIGUERO 18 CHAROLAS MCA. CYB	\$	2,900.00
5620600218-1	1PZA. LAMINADORA DE MESA MONOFASICA MCA. BATHAMMEX.	\$	19,273.00
5620600441-1	1PZA. FREIDORA 10 LTS. EN AC. INOX MCA. RYSE.	\$	4,000.00
5620600440-1	1PZA. REBANADORA PARA JAMÓN DISCO 250 mm MCA. BERMEX MOD. MS-250-ST	\$	5,200.00
5620600439-1	1 PZA. PRENSA HAMBURGUESA MANUAL DIAMETRO 130mm MCA. BERKEL MOD. PH-130.	\$	5,786.00
5190800051-3	1PZA. CONGELADOR VERTICAL 1 PUERTA, CAP. 15' CUB. MCA. SOBRINOX, MOD. CVS-115-S	\$	22,714.00
5620600249-1	1PZA. MOLINO DE CARNE 1 HP MARCA: SANITARY MODELO MODELO: 1275	\$	12,499.99
5620600250-1	1PZA. MOLINO PARA GRANOS MARCA: NIXTAMATIC MODELO 1/3 HP.	\$	5,500.00
5620600438-1	1 PZA. ANALIZADOR DE LECHE LACTOSCAN LSA-50+PH	\$	27,115.00
5620600437-1	1 PZA. LACTOMETRO MONOPRISMATICO COMPLETO	\$	10,092.80
5690100121-1	1 PZA. CA-550 CÁMARA DE CRECIMIENTO MARCA NOVATECH	\$	113,276.72
5620600248-1	1 PZA. MOLINO PARA CAFÉ C/DOSIFICADOR. 19556 MOD. CHALLENGE 2	\$	3,368.64
5620600223-2	1 PZA. LICUADORA PROF. ELECT. CON PROGRAMAS, MOD. ICESMART	\$	7,301.01
5150300064-1	1 PZA PLOTTER GRAPHTEC CE 6000-60 CON PEDEST	\$	25,520.00
5150300064-2	1PZA. PLOTTER EPSON SURE COLOR T 7070	\$	54,252.00
5620600201-1	1 PZA. MAXX 15X15, 120V	\$	15,315.00
5620600201-2	1 PZA. MAXX GORRAS 120 VOLTS	\$	11,261.00

*MCS*

35620600201-3	1 PZA. JTSB05V PLANCHA AZUL MG41, 4 RESIS 5	\$	3,000.00
5620600380-2	BLOWER RB40-510 1HP, 110/220V,60H MARCA SINO-AQUA CORPORATION LOTE/SERIE/PEDIMENTO 3466-4001522	\$	6,250.00
5620600253-1	GENERADOR YAMAHA MODELO ET-1 LOTE/SERIE/PEDIMENTO 7L5-2003802	\$	5,850.00
5620600201-4	PLANCHA P/TALLER DE SERIGRAFIA	\$	28,153.00
5620600201-5	PLANCHA PARA TAZAS	\$	4,880.01
5620600201-6	PLANCHA PARA TAZAS	\$	4,880.01
5620600201-7	PLANCHA PARA TAZAS	\$	4,880.01
5150300064-3	*PLOTTER DE CORTE	\$	6,746.00
5150300064-4	PLOTTER DE CORTE	\$	6,746.00
5150300064-5	PLOTTER	\$	34,295.00
5620600141-1	Empacadora	\$	24,347.82
5150300064-5	PLOTTER	\$	105,780.40
5150300064-6	PLOTTER	\$	72,964.00
5620600163-3	1 PZA. MOTOR COMPRESOR MCA. DANFROS MOD. MT36JQ1QVE S/N CD-1006441825	\$	10,500.00
5620600380-1	1 PZA. SOPLADOR DE AIRE MARCA GADNER DENVER SUTORBIL, MODELO 3MR	\$	23,959.80
5190800071-4	1 PZA. ESTUFON SENCILLO. MED. .57X.70X.60, MCA. SERVINOX	\$	4,475.63
5190800071-4	1 PZA. ESTUFA MASTER PREMIUM FREIDOR/PLANCHA/GRATINADOR/HORNO/CAMPANA DE EXTRACCION EN ACERO INOXIDABLE MED. 2.00X.90X.50 MCA. SERVINOX	\$	61,224.50
5190800051-2	1 PZA CONGELADOR VERTICAL 1PTA 8PIES	\$	15,207.00
5620600163-2	1 PZA. SUMINISTRO E INSTALACIÓN DE COMPRESOR MARCA TRANE 220 V R-22	\$	10,849.99
5620600163-1	2 COMPRESORES TRANE MODELO 2TTB0036A1000AA	\$	29,600.00
5640100001-3	AIRE ACONDICIONAO	\$	6,899.99
5650200060-1	1pza EQUIPO PARA TELEFONIA 3300 r2 NSU (110 V) MODELO:3300ICP	\$	37,704.00
5150300071-20	DISPOSITIVO PARA ENLACES PUNTO A PUNTO DE UBIQUITI QUE OPERA EN LA BANDA DE 5GHZ, ALCANZA VELOCIDADES DE MAS DE 1 GBPS, PROCESA MAS DE 1 MILLON DE PAQUETES POR SEGUNDO E INTRODUCI LA NUEVA TECNOLOGIA EXTENDED RANGE (XRT) PARA ALCANZAR UN LARGO ALCANCE DE MÁS DE 100 KM.	\$	51,020.28
5650200056-4	Camaras de Vigilancia	\$	39,692.88
5150300071-19	PIFI 2012, 1 PZA HIGH PERFORMANCE WIRELES.	\$	7,551.60
5150300074-4	SWITCH CISCO SMALL BUSINESS DE 8 PUERTOS GIGABITETHERNET PARA RECIBIR ENLACE	\$	4,833.72
5190300015-7	PAQUETE DE EQUIPO DE SEGURIDAD (OLIVO FIRE) (7 PZAS. EXTINTORES NUEVOS CAP. 10 LBS. DE BIXIDO DE CARBONO, CO2; 03 PZAS. EXTINTORES NUEVOS CAP. 5 LBS. DE BIXIDO DE CARBONO CO-2; 01 PZA. EXTINTOR NUEVO CAP. 9KG. POLVO QUIMICO SECO; 1 PZA. GABINETE METALICO PARA EXTINTOR.)	\$	23,290.96
5650200056-3	EQUIPO DE SEGURIDAD ( PAGO DE MONITOREO ANUAL)	\$	3,864.00
5650200056-2	SISTEMA DE SEGURIDAD CCTV	\$	26,392.50
5650200056-1	PANEL (CEREBRO ELECTRONICO) CCTV	\$	3,450.00
5660600015-1	CUADRIPLEXOR PARA 8 CÁMARAS	\$	8,000.00
5190300015-6	EQUIPO DE SEGURIDAD (EXTINTORES) (6 PZAS. EXTINTOR A BASE DE GAS HALOTRON TIPO ABC, CAP. 5 LBS., 2 PZAS. EXTINTOR A BASE DE BIXIDO DE CARBONO TIPO BC CAP. 10 LBS.	\$	22,976.79
5190800175-2	6PZAS. BASUREROS BASCULANTE REDONDO.	\$	8,142.00
5690100099-5	ASPERSORAS AGRICOLAS	\$	1,200.00
5660400042-1	Kit detector de alto voltaje	\$	8,665.20
5610200060-6	Desbrozadora Surtek	\$	3,564.73
5670400089-1	1 PZA DE MOTOSIERRA STIHL MS-361	\$	7,500.00
5610200063-2	1 PZA BOMBA DE GASOLINA REQ. S/N, LUIS ABUD QUINTERO.	\$	10,556.00
5610200060-5	1 PZA. DESBROZADORA TRUPER DES-30X DE GASOLINA	\$	3,419.00
5620600045-1	BOMBA SUMERGIBLE AGUA SUCIA	\$	5,395.00
5610200060-4	DESBROZADORA GAS CURVA	\$	4,769.00
5690100058-1	PRENSA EXTRACTORA	\$	13,290.00
5690100017-1	ALAMBIQUE	\$	11,020.00
5690100260-2	ESPECTOFOROMETRO	\$	161,085.72
5690100396-1	MICROSCOPIO COMPUESTO	\$	210,230.86
5690100030-1	ANALIZADOR DE GRASAS	\$	83,629.83
5690100547-2	1 PZA. TINA CIRCULAR NO.2.	\$	4,640.00
5690100547-3	1 PZA. TINA CIRCULAR NO.2.	\$	4,640.00
5690100547-4	1 PZA. TINA CIRCULAR NO. 3.	\$	5,800.00
5690100547-5	1 PZA. TINA CIRCULAR NO. 3.	\$	5,800.00
5690300101-1	EQUIPO TURISMO	\$	71,340.00
	65 PZAS. PALMA REAL CUBANA. 5PZAS. PALMAS.	\$	8,300.00
	COMPRA DE PALMA CUBANA	\$	2,400.00
	COSTALES DE PEGAPISO	\$	570.02
	COMPRA DE PALMA DE ORNATO	\$	2,400.00
5910100001-2	SOFTWARE Microsoft oficce basico 2007	\$	2,500.00
5910100001-3	1pza. licencias Adobe cs 5.5 DESIGN PREMIUM PARA MAC	\$	7,186.20

*Handwritten signature or initials.*

5910100001-4	1pza. licencias Adobe cs 5.5 DESIGN PREMIUM PARA MAC	\$	7,186.20
5910100001-5	1pza. licencias Adobe cs 5.5 DESIGN PREMIUM PARA MAC	\$	7,186.20
5910100001-6	1pza. licencias Adobe cs 5.5 DESIGN PREMIUM PARA MAC	\$	7,186.20
5910100001-7	1pza. licencias Adobe cs 5.5 DESIGN PREMIUM PARA MAC	\$	7,186.20
5910100001-8	1pza. licencias Adobe cs 5.5 DESIGN PREMIUM PARA MAC	\$	7,186.20
5910100001-9	1pza. licencias Adobe cs 5.5 DESIGN PREMIUM PARA MAC	\$	7,186.20
5910100001-10	1pza. licencias Adobe cs 5.5 DESIGN PREMIUM PARA MAC	\$	7,186.20
5910100001-11	1pza. licencias Adobe cs 5.5 DESIGN PREMIUM PARA MAC	\$	7,186.20
5910100001-12	1pza. licencias Adobe cs 5.5 DESIGN PREMIUM PARA MAC	\$	7,186.20
5910100001-13	1pza. licencias Adobe cs 5.5 DESIGN PREMIUM PARA MAC	\$	7,186.20
5910100001-14	1pza. licencias Adobe cs 5.5 DESIGN PREMIUM PARA MAC	\$	7,186.20
5910100001-15	1pza. licencias Adobe cs 5.5 DESIGN PREMIUM PARA MAC	\$	7,186.20
5910100001-16	1pza. licencias Adobe cs 5.5 DESIGN PREMIUM PARA MAC	\$	7,186.20
5910100001-17	1pza. licencias Adobe cs 5.5 DESIGN PREMIUM PARA MAC	\$	7,186.20
5910100001-18	1pza. licencias Adobe cs 5.5 DESIGN PREMIUM PARA MAC	\$	7,186.20
5910100001-19	1pza. licencias Adobe cs 5.5 DESIGN PREMIUM PARA MAC	\$	7,186.20
5910100001-20	1pza. licencias Adobe cs 5.5 DESIGN PREMIUM PARA MAC	\$	7,186.20
5910100001-21	1pza. licencias Adobe cs 5.5 DESIGN PREMIUM PARA MAC	\$	7,186.20
5910100001-22	1pza. licencias Adobe cs 5.5 DESIGN PREMIUM PARA MAC	\$	7,186.20
5910100001-23	1pza. licencias Adobe cs 5.5 DESIGN PREMIUM PARA MAC	\$	7,186.20
5910100001-24	1pza. licencias Adobe cs 5.5 DESIGN PREMIUM PARA MAC	\$	7,186.20
5910100001-25	1pza. licencias Adobe cs 5.5 DESIGN PREMIUM PARA MAC	\$	7,186.20
5910100001-26	1 SISTEMA PSICOWYN ADMINISTRADOR E INTERACTIVO	\$	114,144.00
5910100001-27	PAQ. SOFTWARE SUITE WINPAQ 2010 V 15.0	\$	7,830.00
5910100001-28	SOFTWARE MAC IWOR	\$	909.00
5910100001-29	1PZA. SOFTWARE AQUALINK RG MCA. AQUALAB.	\$	7,958.20
5910100001-30	1 PZA. LICENCIA CLIMA ORGANIZACIONAL,	\$	50,000.00
5910100001-31	1 PZA. LICENCIAS DE CAPTURA WEB.	\$	50,000.00
5910100001-32	1PZA. PAQUETE INTECPLAN 3 PARA WINDOWS, 5+ USUARIOS WIN. V.3, CD, ESP., MCA. INTECPLAN.	\$	1,724.09
5910100001-33	1PZA. PAQUETE INTECPLAN 3 PARA WINDOWS, 5+ USUARIOS WIN. V.3, CD, ESP., MCA. INTECPLAN.	\$	1,724.13
5910100001-34	1PZA. PAQUETE INTECPLAN 3 PARA WINDOWS, 5+ USUARIOS WIN. V.3, CD, ESP., MCA. INTECPLAN.	\$	1,724.13
5910100001-35	1PZA. PAQUETE INTECPLAN 3 PARA WINDOWS, 5+ USUARIOS WIN. V.3, CD, ESP., MCA. INTECPLAN.	\$	1,724.13
5910100001-36	1PZA. PAQUETE INTECPLAN 3 PARA WINDOWS, 5+ USUARIOS WIN. V.3, CD, ESP., MCA. INTECPLAN.	\$	1,724.13
5910100001-37	1PZA. PAQUETE INTECPLAN 3 PARA WINDOWS, 5+ USUARIOS WIN. V.3, CD, ESP., MCA. INTECPLAN.	\$	1,724.13
5910100001-38	1PZA. PAQUETE INTECPLAN 3 PARA WINDOWS, 5+ USUARIOS WIN. V.3, CD, ESP., MCA. INTECPLAN.	\$	1,724.13
5910100001-39	1PZA. PAQUETE INTECPLAN 3 PARA WINDOWS, 5+ USUARIOS WIN. V.3, CD, ESP., MCA. INTECPLAN.	\$	1,724.13
5910100001-40	1 PZA. LICENCIA PSY COWIN WEB PARA ÁREA DE LABORATORIO.	\$	26,711.75
5910100001-41	1 PZA. LICENCIA PSY COWIN WEB PARA ÁREA DE LABORATORIO.	\$	26,711.75
5910100001-42	1 PZA. LICENCIA PSY COWIN WEB PARA ÁREA DE LABORATORIO.	\$	26,711.75
5910100001-43	1 PZA. LICENCIA PSY COWIN WEB PARA ÁREA DE LABORATORIO.	\$	26,711.75
5910100001-44	ANTICIPO DE PAGO DE 1PZA. LABORATORIOS DE IDIOMAS, UT DE LA COSTA.	\$	33,369.34
5910100001-44	ANTICIPO DE PAGO DE 1PZA. LABORATORIO DE IDIOMAS, UT DE LA COSTA.	\$	33,369.33
5910100001-44	ANTICIPO DE PAGO DE 1PZA. LABORATORIO DE IDIOMAS, UT DE LA COSTA.	\$	33,369.33
5910100001-45	FINIQUITO DE PAGO DE 1PZA. LABORATORIO DE IDIOMAS, UT DE LA COSTA.	\$	33,369.34
5910100001-45	FINIQUITO DE PAGO DE 1PZA. LABORATORIO DE IDIOMAS, UT DE LA COSTA.	\$	33,369.33
5910100001-45	FINIQUITO DE PAGO DE 1PZA. LABORATORIO DE IDIOMAS, UT DE LA COSTA.	\$	33,369.33
5910100001-46	1 PZA. SOFTWARE PARA FACTURA ELECTRONICA DOS USUARIOS CONTRPAQI	\$	6,694.94
5910100001-47	Complemento de Software de enseñanza de Ingles TELLME MORE	\$	25,114.00
5910100001-48	Complemento de Software de enseñanza de Ingles TELLME MORE	\$	26,970.00
5910100001-49	Complemento de Software de enseñanza de Ingles TELLME MORE	\$	26,970.00
5910100001-50	1 PZA. MERAKI LIC-MS-ENT-SYR MERAKI MS LICENSE AND SUPPORT 5 YEAR.	\$	7,344.58
5910100001-51	1 PZA. MERAKI LIC-MS-ENT-SYR MERAKI MS LICENSE AND SUPPORT 5 YEAR.	\$	7,344.58
5910100001-52	SOFTWARE DE SERVIDOR MITEL, TELEFONIA.	\$	16,020.00
5910100001-53	SOFTWARE IBM SPSS STATISTIC	\$	25,148.22
5910100001-54	ANTICIPO DE 1PZA. QUALITY COMPANION 3, MCA. MINITAB	\$	12,319.14
5910100001-55	ANTICIPO 1PZA. THE FOOD PROCESSOR, MCA. ESHA RESEARCH	\$	13,438.37
5910100001-56	ANTICIPO 1PZA. EDNOTE X7, 1 SERIAL, LICENCIA PERPETUA. MCA. THOMPSON REUTERS.(1 DE 10)	\$	1,996.13
5910100001-57	ANTICIPO 1PZA. EDNOTE X7, 1 SERIAL, LICENCIA PERPETUA. MCA. THOMPSON REUTERS.(2 DE 10)	\$	1,996.13
5910100001-58	ANTICIPO 1PZA. EDNOTE X7, 1 SERIAL, LICENCIA PERPETUA. MCA. THOMPSON REUTERS.(3 DE 10)	\$	1,996.13
5910100001-59	ANTICIPO 1PZA. EDNOTE X7, 1 SERIAL, LICENCIA PERPETUA. MCA. THOMPSON REUTERS.(4 DE 10)	\$	1,996.13

1007

5910100001-60	ANTICIPO 1PZA. EDNOTE X7, 1 SERIAL, LICENCIA PERPETUA. MCA. THOMPSON REUTERS.(5 DE 10)	\$	1,996.13
5910100001-61	ANTICIPO 1PZA. EDNOTE X7, 1 SERIAL, LICENCIA PERPETUA. MCA. THOMPSON REUTERS.(6 DE 10)	\$	1,996.13
5910100001-62	ANTICIPO 1PZA. EDNOTE X7, 1 SERIAL, LICENCIA PERPETUA. MCA. THOMPSON REUTERS.(7 DE 10)	\$	1,996.13
5910100001-63	ANTICIPO 1PZA. EDNOTE X7, 1 SERIAL, LICENCIA PERPETUA. MCA. THOMPSON REUTERS.(8 DE 10)	\$	1,996.13
5910100001-64	ANTICIPO 1PZA. EDNOTE X7, 1 SERIAL, LICENCIA PERPETUA. MCA. THOMPSON REUTERS.(9 DE 10)	\$	1,996.13
5910100001-65	ANTICIPO 1PZA. EDNOTE X7, 1 SERIAL, LICENCIA PERPETUA. MCA. THOMPSON REUTERS.(10 DE 10)	\$	1,996.13
5910100001-66	ANTICIPO 1PZA. INTECPLAN 3 MCA. INTELIGENCIA TECNOLÓGICA EN SOFTWARE.(1 DE 10)	\$	993.89
5910100001-67	ANTICIPO 1PZA. INTECPLAN 3 MCA. INTELIGENCIA TECNOLÓGICA EN SOFTWARE.(2 DE 10)	\$	993.89
5910100001-68	ANTICIPO 1PZA. INTECPLAN 3 MCA. INTELIGENCIA TECNOLÓGICA EN SOFTWARE.(3 DE 10)	\$	993.89
5910100001-69	ANTICIPO 1PZA. INTECPLAN 3 MCA. INTELIGENCIA TECNOLÓGICA EN SOFTWARE.(4 DE 10)	\$	993.89
5910100001-70	ANTICIPO 1PZA. INTECPLAN 3 MCA. INTELIGENCIA TECNOLÓGICA EN SOFTWARE.(5 DE 10)	\$	993.89
5910100001-71	ANTICIPO 1PZA. INTECPLAN 3 MCA. INTELIGENCIA TECNOLÓGICA EN SOFTWARE.(6 DE 10)	\$	993.89
5910100001-72	ANTICIPO 1PZA. INTECPLAN 3 MCA. INTELIGENCIA TECNOLÓGICA EN SOFTWARE.(7 DE 10)	\$	993.89
5910100001-73	ANTICIPO 1PZA. INTECPLAN 3 MCA. INTELIGENCIA TECNOLÓGICA EN SOFTWARE.(8 DE 10)	\$	993.89
5910100001-74	ANTICIPO 1PZA. INTECPLAN 3 MCA. INTELIGENCIA TECNOLÓGICA EN SOFTWARE.(9 DE 10)	\$	993.89
5910100001-75	ANTICIPO 1PZA. INTECPLAN 3 MCA. INTELIGENCIA TECNOLÓGICA EN SOFTWARE.(10 DE 10)	\$	993.89
5910100001-76	ANTICIPO 1PZA. EASYPLANEX EDU, POR UN AÑO. MCA. BORA SYSTEMS.	\$	8,184.96
5910100001-77	ANTICIPO 1PZA. SIMWARE FOR FOR WINDOWS MCA. SIGMAZONE.(1 DE 10)	\$	1,077.41
5910100001-78	ANTICIPO 1PZA. SIMWARE FOR FOR WINDOWS MCA. SIGMAZONE.(2 DE 10)	\$	1,077.41
5910100001-79	ANTICIPO 1PZA. SIMWARE FOR FOR WINDOWS MCA. SIGMAZONE.(3 DE 10)	\$	1,077.41
5910100001-80	ANTICIPO 1PZA. SIMWARE FOR FOR WINDOWS MCA. SIGMAZONE.(4 DE 10)	\$	1,077.41
5910100001-81	ANTICIPO 1PZA. SIMWARE FOR FOR WINDOWS MCA. SIGMAZONE.(5 DE 10)	\$	1,077.41
5910100001-82	ANTICIPO 1PZA. SIMWARE FOR FOR WINDOWS MCA. SIGMAZONE.(6 DE 10)	\$	1,077.41
5910100001-83	ANTICIPO 1PZA. SIMWARE FOR FOR WINDOWS MCA. SIGMAZONE.(7 DE 10)	\$	1,077.41
5910100001-84	ANTICIPO 1PZA. SIMWARE FOR FOR WINDOWS MCA. SIGMAZONE.(8 DE 10)	\$	1,077.41
5910100001-85	ANTICIPO 1PZA. SIMWARE FOR FOR WINDOWS MCA. SIGMAZONE.(9 DE 10)	\$	1,077.41
5910100001-86	ANTICIPO 1PZA. SIMWARE FOR FOR WINDOWS MCA. SIGMAZONE.(10 DE 10)	\$	1,077.41
5910100001-87	ANTICIPO 1PZA. VAQUITEC PROFESSIONAL 2012, MCA. AGRITEC.(1 DE 8)	\$	1,879.20
5910100001-88	ANTICIPO 1PZA. VAQUITEC PROFESSIONAL 2012, MCA. AGRITEC.(2 DE 8)	\$	1,879.20
5910100001-89	ANTICIPO 1PZA. VAQUITEC PROFESSIONAL 2012, MCA. AGRITEC.(3 DE 8)	\$	1,879.20
5910100001-90	ANTICIPO 1PZA. VAQUITEC PROFESSIONAL 2012, MCA. AGRITEC.(4 DE 8)	\$	1,879.20
5910100001-91	ANTICIPO 1PZA. VAQUITEC PROFESSIONAL 2012, MCA. AGRITEC.(5 DE 8)	\$	1,879.20
5910100001-92	ANTICIPO 1PZA. VAQUITEC PROFESSIONAL 2012, MCA. AGRITEC.(6 DE 8)	\$	1,879.20
5910100001-93	ANTICIPO 1PZA. VAQUITEC PROFESSIONAL 2012, MCA. AGRITEC.(7 DE 8)	\$	1,879.20
5910100001-94	ANTICIPO 1PZA. VAQUITEC PROFESSIONAL 2012, MCA. AGRITEC.(8 DE 8)	\$	1,879.20
5910100001-54	FINIQUITO DE 1PZA. QUALITY COMPANION 3, MCA. MINITAB	\$	12,319.14
5910100001-55	FINIQUITO 1PZA. THE FOOD PROCESSOR, MCA. ESHA RESEARCH	\$	13,438.87
5910100001-56	FINIQUITO 1PZA. EDNOTE X7, 1 SERIAL, LICENCIA PERPETUA. MCA. THOMPSON REUTERS.(1 DE 10)	\$	1,996.13
5910100001-57	FINIQUITO 1PZA. EDNOTE X7, 1 SERIAL, LICENCIA PERPETUA. MCA. THOMPSON REUTERS.(2 DE 10)	\$	1,996.13
5910100001-58	FINIQUITO 1PZA. EDNOTE X7, 1 SERIAL, LICENCIA PERPETUA. MCA. THOMPSON REUTERS.(3 DE 10)	\$	1,996.13
5910100001-59	FINIQUITO 1PZA. EDNOTE X7, 1 SERIAL, LICENCIA PERPETUA. MCA. THOMPSON REUTERS.(4 DE 10)	\$	1,996.13
5910100001-60	FINIQUITO 1PZA. EDNOTE X7, 1 SERIAL, LICENCIA PERPETUA. MCA. THOMPSON REUTERS.(5 DE 10)	\$	1,996.13
5910100001-61	FINIQUITO 1PZA. EDNOTE X7, 1 SERIAL, LICENCIA PERPETUA. MCA. THOMPSON REUTERS.(6 DE 10)	\$	1,996.13
5910100001-62	FINIQUITO 1PZA. EDNOTE X7, 1 SERIAL, LICENCIA PERPETUA. MCA. THOMPSON REUTERS.(7 DE 10)	\$	1,996.13
5910100001-63	FINIQUITO 1PZA. EDNOTE X7, 1 SERIAL, LICENCIA PERPETUA. MCA. THOMPSON REUTERS.(8 DE 10)	\$	1,996.13
5910100001-64	FINIQUITO 1PZA. EDNOTE X7, 1 SERIAL, LICENCIA PERPETUA. MCA. THOMPSON REUTERS.(9 DE 10)	\$	1,996.13
5910100001-65	FINIQUITO 1PZA. EDNOTE X7, 1 SERIAL, LICENCIA PERPETUA. MCA. THOMPSON REUTERS.(10 DE 10)	\$	1,996.13
5910100001-66	FINIQUITO 1PZA. INTECPLAN 3 MCA. INTELIGENCIA TECNOLÓGICA EN SOFTWARE.(1 DE 10)	\$	993.89

*Handwritten signature or initials.*

5910100001-67	FINIQUITO 1PZA. INTECPLAN 3 MCA. INTELIGENCIA TECNOLÓGICA EN SOFTWARE.(2 DE 10)	\$	993.89
5910100001-68	FINIQUITO 1PZA. INTECPLAN 3 MCA. INTELIGENCIA TECNOLÓGICA EN SOFTWARE.(3 DE 10)	\$	993.89
5910100001-69	FINIQUITO 1PZA. INTECPLAN 3 MCA. INTELIGENCIA TECNOLÓGICA EN SOFTWARE.(4 DE 10)	\$	993.89
5910100001-70	FINIQUITO 1PZA. INTECPLAN 3 MCA. INTELIGENCIA TECNOLÓGICA EN SOFTWARE.(5 DE 10)	\$	993.89
5910100001-71	FINIQUITO 1PZA. INTECPLAN 3 MCA. INTELIGENCIA TECNOLÓGICA EN SOFTWARE.(6 DE 10)	\$	993.89
5910100001-72	FINIQUITO 1PZA. INTECPLAN 3 MCA. INTELIGENCIA TECNOLÓGICA EN SOFTWARE.(7 DE 10)	\$	993.89
5910100001-73	FINIQUITO 1PZA. INTECPLAN 3 MCA. INTELIGENCIA TECNOLÓGICA EN SOFTWARE.(8 DE 10)	\$	993.89
5910100001-74	FINIQUITO 1PZA. INTECPLAN 3 MCA. INTELIGENCIA TECNOLÓGICA EN SOFTWARE.(9 DE 10)	\$	993.89
5910100001-75	FINIQUITO 1PZA. INTECPLAN 3 MCA. INTELIGENCIA TECNOLÓGICA EN SOFTWARE.(10 DE 10)	\$	993.89
5910100001-76	FINIQUITO 1PZA. EASYPLANEX EDU, POR UN AÑO. MCA. BORA SYSTEMS.	\$	8,184.96
5910100001-77	FINIQUITO 1PZA. SIMWARE FOR FOR WINDOWS MCA. SIGMAZONE.(1 DE 10)	\$	1,077.41
5910100001-78	FINIQUITO 1PZA. SIMWARE FOR FOR WINDOWS MCA. SIGMAZONE.(2 DE 10)	\$	1,077.41
5910100001-79	FINIQUITO 1PZA. SIMWARE FOR FOR WINDOWS MCA. SIGMAZONE.(3 DE 10)	\$	1,077.41
5910100001-80	FINIQUITO 1PZA. SIMWARE FOR FOR WINDOWS MCA. SIGMAZONE.(4 DE 10)	\$	1,077.41
5910100001-81	FINIQUITO 1PZA. SIMWARE FOR FOR WINDOWS MCA. SIGMAZONE.(5 DE 10)	\$	1,077.41
5910100001-82	FINIQUITO 1PZA. SIMWARE FOR FOR WINDOWS MCA. SIGMAZONE.(6 DE 10)	\$	1,077.41
5910100001-83	FINIQUITO 1PZA. SIMWARE FOR FOR WINDOWS MCA. SIGMAZONE.(7 DE 10)	\$	1,077.41
5910100001-84	FINIQUITO 1PZA. SIMWARE FOR FOR WINDOWS MCA. SIGMAZONE.(8 DE 10)	\$	1,077.41
5910100001-85	FINIQUITO 1PZA. SIMWARE FOR FOR WINDOWS MCA. SIGMAZONE.(9 DE 10)	\$	1,077.41
5910100001-86	FINIQUITO 1PZA. SIMWARE FOR FOR WINDOWS MCA. SIGMAZONE(10 DE 10)	\$	1,077.41
5910100001-87	FINIQUITO 1PZA. VAQUITEC PROFESSIONAL 2012, MCA. AGRITEC(1 DE 8)	\$	1,879.20
5910100001-88	FINIQUITO 1PZA. VAQUITEC PROFESSIONAL 2012, MCA. AGRITEC.(2 DE 8)	\$	1,879.20
5910100001-89	FINIQUITO 1PZA. VAQUITEC PROFESSIONAL 2012, MCA. AGRITEC.(3 DE 8)	\$	1,879.20
5910100001-90	FINIQUITO 1PZA. VAQUITEC PROFESSIONAL 2012, MCA. AGRITEC.(4 DE 8)	\$	1,879.20
5910100001-91	FINIQUITO 1PZA. VAQUITEC PROFESSIONAL 2012, MCA. AGRITEC.(5 DE 8)	\$	1,879.20
5910100001-92	FINIQUITO 1PZA. VAQUITEC PROFESSIONAL 2012, MCA. AGRITEC.(6 DE 8)	\$	1,879.20
5910100001-93	FINIQUITO 1PZA. VAQUITEC PROFESSIONAL 2012, MCA. AGRITEC.(7 DE 8)	\$	1,879.20
5910100001-94	FINIQUITO 1PZA. VAQUITEC PROFESSIONAL 2012, MCA. AGRITEC.(8 DE 8)	\$	1,879.20
5970100001-3	1 Licencia autodesk educacióm master suite	\$	98,739.20
5970100001-4	1PZA Licencia Visio STD 2013 N.P. D-86-05265	\$	649.60
5970100001-5	1PZA Licencia Visio STD 2013 N.P. D-86-05265	\$	649.60
5970100001-6	1PZA Licencia Visio STD 2013 N.P. D-86-05265	\$	649.60
5970100001-7	1PZA Licencia Visio STD 2013 N.P. D-86-05265	\$	649.60
5970100001-8	1PZA Licencia Visio STD 2013 N.P. D-86-05265	\$	649.60
5970100001-9	1PZA Licencia Visio STD 2013 N.P. D-86-05265	\$	649.60
5970100001-10	1PZA Licencia Visio STD 2013 N.P. D-86-05265	\$	649.60
5970100001-11	1PZA Licencia Visio STD 2013 N.P. D-86-05265	\$	649.60
5970100001-12	1PZA Licencia Visio STD 2013 N.P. D-86-05265	\$	649.60
5970100001-13	1PZA Licencia Visio STD 2013 N.P. D-86-05265	\$	649.60
5970100001-14	1PZA Licencia Visio STD 2013 N.P. D-86-05265	\$	649.60
5970100001-15	1PZA Licencia Visio STD 2013 N.P. D-86-05265	\$	649.60
5970100001-16	1PZA Licencia Visio STD 2013 N.P. D-86-05265	\$	649.60
5970100001-17	1PZA Licencia Visio STD 2013 N.P. D-86-05265	\$	649.60
5970100001-18	1PZA Licencia Visio STD 2013 N.P. D-86-05265	\$	649.60
5970100001-19	1PZA Licencia Visio STD 2013 N.P. D-86-05265	\$	649.60
5970100001-20	1PZA Licencia Visio STD 2013 N.P. D-86-05265	\$	649.60
5970100001-21	1PZA Licencia Visio STD 2013 N.P. D-86-05265	\$	649.60
5970100001-22	1PZA Licencia Visio STD 2013 N.P. D-86-05265	\$	649.60
5970100001-23	1PZA Licencia Visio STD 2013 N.P. D-86-05265	\$	649.60
5970100001-24	1PZA Licencia Visio STD 2013 N.P. D-86-05265	\$	649.60
5970100001-25	1PZA Licencia Visio STD 2013 N.P. D-86-05265	\$	649.60
5970100001-26	1PZA Licencia Visio STD 2013 N.P. D-86-05265	\$	649.60
5970100001-27	1PZA Licencia Visio STD 2013 N.P. D-86-05265	\$	649.60
5970100001-28	1PZA Licencia Visio STD 2013 N.P. D-86-05265	\$	649.60
5970100001-29	1PZA Licencia Visio STD 2013 N.P. D-86-05265	\$	649.60
5970100001-30	1PZA Licencia Visio STD 2013 N.P. D-86-05265	\$	649.60
5970100001-31	1PZA Licencia Visio STD 2013 N.P. D-86-05265	\$	649.60
5970100001-32	1PZA Licencia Visio STD 2013 N.P. D-86-05265	\$	649.60
5970100001-33	1PZA Licencia Visio STD 2013 N.P. D-86-05265	\$	649.60
5970100001-34	1PZA Licencia Visio STD 2013 N.P. D-86-05265	\$	649.60

*ms*















5970100001-373	1 PZA. SC END POINT PRTCN ALNG SUBS VL OLVE 1 MTH ACDMC ENT PERUSR. 97)	(75 DE	\$	555.22
5970100001-374	1 PZA. SC END POINT PRTCN ALNG SUBS VL OLVE 1 MTH ACDMC ENT PERUSR. DE 97)	(76	\$	555.22
5970100001-375	1 PZA. SC END POINT PRTCN ALNG SUBS VL OLVE 1 MTH ACDMC ENT PERUSR. 97)	(77 DE	\$	555.22
5970100001-376	1 PZA. SC END POINT PRTCN ALNG SUBS VL OLVE 1 MTH ACDMC ENT PERUSR. DE 97)	(78	\$	555.22
5970100001-377	1 PZA. SC END POINT PRTCN ALNG SUBS VL OLVE 1 MTH ACDMC ENT PERUSR. DE 97)	(79	\$	555.22
5970100001-378	1 PZA. SC END POINT PRTCN ALNG SUBS VL OLVE 1 MTH ACDMC ENT PERUSR. 97)	(80 DE	\$	555.22
5970100001-379	1 PZA. SC END POINT PRTCN ALNG SUBS VL OLVE 1 MTH ACDMC ENT PERUSR. 97)	(81 DE	\$	555.22
5970100001-380	1 PZA. SC END POINT PRTCN ALNG SUBS VL OLVE 1 MTH ACDMC ENT PERUSR. DE 97)	(82	\$	555.22
5970100001-381	1 PZA. SC END POINT PRTCN ALNG SUBS VL OLVE 1 MTH ACDMC ENT PERUSR. DE 97)	(83	\$	555.22
5970100001-382	1 PZA. SC END POINT PRTCN ALNG SUBS VL OLVE 1 MTH ACDMC ENT PERUSR. 97)	(84 DE	\$	555.22
5970100001-383	1 PZA. SC END POINT PRTCN ALNG SUBS VL OLVE 1 MTH ACDMC ENT PERUSR. 97)	(85 DE	\$	555.22
5970100001-384	1 PZA. SC END POINT PRTCN ALNG SUBS VL OLVE 1 MTH ACDMC ENT PERUSR. DE 97)	(86	\$	555.22
5970100001-385	1 PZA. SC END POINT PRTCN ALNG SUBS VL OLVE 1 MTH ACDMC ENT PERUSR. 97)	(87 DE	\$	555.22
5970100001-386	1 PZA. SC END POINT PRTCN ALNG SUBS VL OLVE 1 MTH ACDMC ENT PERUSR. 97)	(88 DE	\$	555.22
5970100001-387	1 PZA. SC END POINT PRTCN ALNG SUBS VL OLVE 1 MTH ACDMC ENT PERUSR. 97)	(89 DE	\$	555.22
5970100001-388	1 PZA. SC END POINT PRTCN ALNG SUBS VL OLVE 1 MTH ACDMC ENT PERUSR. DE 97)	(90	\$	555.22
5970100001-389	1 PZA. SC END POINT PRTCN ALNG SUBS VL OLVE 1 MTH ACDMC ENT PERUSR. DE 97)	(91	\$	555.22
5970100001-390	1 PZA. SC END POINT PRTCN ALNG SUBS VL OLVE 1 MTH ACDMC ENT PERUSR. 97)	(92 DE	\$	555.22
5970100001-391	1 PZA. SC END POINT PRTCN ALNG SUBS VL OLVE 1 MTH ACDMC ENT PERUSR. DE 97)	(93	\$	555.22
5970100001-392	1 PZA. SC END POINT PRTCN ALNG SUBS VL OLVE 1 MTH ACDMC ENT PERUSR. 97)	(94 DE	\$	555.22
5970100001-393	1 PZA. SC END POINT PRTCN ALNG SUBS VL OLVE 1 MTH ACDMC ENT PERUSR. DE 97)	(95	\$	555.22
5970100001-394	1 PZA. SC END POINT PRTCN ALNG SUBS VL OLVE 1 MTH ACDMC ENT PERUSR. DE 97)	(96	\$	555.22
5970100001-395	1 PZA. SC END POINT PRTCN ALNG SUBS VL OLVE 1 MTH ACDMC ENT PERUSR. 97)	(97 DE	\$	555.22
5970100001-396	1 PZA. SYSCTRL DATACTR ALNG LICSPAK OLVE IY ACDMC AP 2 PROC		\$	555.22
5970100001-397	1 PZA. WIN SVRDATACTR ALNG LICSPAK OLVE IY ACDMC AP 2PROC		\$	555.22
5970100001-398	1 PZA. MEMORIA PARA SERVIDOR		\$	555.22
5970100001-399	Licencia Educativa ADOBE PREMIERE AUDITION CS6 V.5		\$	2,934.80
5970100001-400	Licencia Educativa ADOBE PREMIERE AUDITION CS6 V.5		\$	2,934.80
5970100001-401	Licencia Educativa ADOBE PREMIERE AUDITION CS6 V.5		\$	2,934.80
5970100001-402	Licencia Educativa ADOBE PREMIERE AUDITION CS6 V.5		\$	2,934.80
5970100001-403	Licencia Educativa ADOBE PREMIERE AUDITION CS6 V.5		\$	2,934.80
5970100001-404	Licencia Educativa ADOBE PREMIERE AUDITION CS6 V.5		\$	2,934.80
5970100001-405	Licencia Educativa ADOBE PREMIERE AUDITION CS6 V.5		\$	2,934.80
5970100001-406	Licencia Educativa ADOBE PREMIERE AUDITION CS6 V.5		\$	2,934.80
5970100001-407	Licencia Educativa ADOBE PREMIERE AUDITION CS6 V.5		\$	2,934.80
5970100001-408	Licencia Educativa ADOBE PREMIERE AUDITION CS6 V.5		\$	2,934.80
5970100001-409	Licencia Educativa ADOBE PREMIERE AUDITION CS6 V.5		\$	2,934.80
5970100001-410	Licencia Educativa ADOBE PREMIERE AUDITION CS6 V.5		\$	2,934.80
5970100001-411	Licencia Educativa ADOBE PREMIERE AUDITION CS6 V.5		\$	2,934.80
5970100001-412	Licencia Educativa ADOBE PREMIERE AUDITION CS6 V.5		\$	2,934.80
5970100001-413	Licencia Educativa ADOBE PREMIERE AUDITION CS6 V.5		\$	2,934.80
5970100001-414	Licencia Educativa ADOBE PREMIERE AUDITION CS6 V.5		\$	2,934.80
5970100001-415	Licencia Educativa ADOBE PREMIERE AUDITION CS6 V.5		\$	2,934.80
5970100001-416	Licencia Educativa ADOBE PREMIERE AUDITION CS6 V.5		\$	2,934.80
5970100001-417	Licencia Educativa ADOBE PREMIERE AUDITION CS6 V.5		\$	2,934.80
5970100001-418	Licencia Educativa ADOBE PREMIERE AUDITION CS6 V.5		\$	2,934.80
5970100001-419	Licencia Educativa ADOBE PREMIERE AUDITION CS6 V.5		\$	2,934.80
5970100001-420	Licencia Educativa ADOBE PREMIERE PRO CS6 V.6		\$	6,844.00
5970100001-421	Licencia Educativa ADOBE PREMIERE PRO CS6 V.6		\$	6,844.00
5970100001-422	Licencia Educativa ADOBE PREMIERE PRO CS6 V.6		\$	6,844.00
5970100001-423	Licencia Educativa ADOBE PREMIERE PRO CS6 V.6		\$	6,844.00
5970100001-424	Licencia Educativa ADOBE PREMIERE PRO CS6 V.6		\$	6,844.00
5970100001-425	Licencia Educativa ADOBE PREMIERE PRO CS6 V.6		\$	6,844.00
5970100001-426	Licencia Educativa ADOBE PREMIERE PRO CS6 V.6		\$	6,844.00
5970100001-427	Licencia Educativa ADOBE PREMIERE PRO CS6 V.6		\$	6,844.00

*Handwritten signature or initials*

5970100001-428	Licencia Educativa ADOBE PREMIERE PRO CS6 V.6	\$	6,844.00
5970100001-429	Licencia Educativa ADOBE PREMIERE PRO CS6 V.6	\$	6,844.00
5970100001-430	Licencia Educativa ADOBE PREMIERE PRO CS6 V.6	\$	6,844.00
5970100001-431	Licencia Educativa ADOBE PREMIERE PRO CS6 V.6	\$	6,844.00
5970100001-432	Licencia Educativa ADOBE PREMIERE PRO CS6 V.6	\$	6,844.00
5970100001-433	Licencia Educativa ADOBE PREMIERE PRO CS6 V.6	\$	6,844.00
5970100001-434	Licencia Educativa ADOBE PREMIERE PRO CS6 V.6	\$	6,844.00
5970100001-435	Licencia Educativa ADOBE PREMIERE PRO CS6 V.6	\$	6,844.00
5970100001-436	Licencia Educativa ADOBE PREMIERE PRO CS6 V.6	\$	6,844.00
5970100001-437	Licencia Educativa ADOBE PREMIERE PRO CS6 V.6	\$	6,844.00
5970100001-438	Licencia Educativa ADOBE PREMIERE PRO CS6 V.6	\$	6,844.00
5970100001-439	Licencia Educativa ADOBE PREMIERE PRO CS6 V.6	\$	6,844.00
5970100001-440	Licencia Educativa ADOBE PREMIERE PRO CS6 V.6	\$	6,844.00
5970100001-441	Licencia Educativa ADOBE DESING STANDARD V.6 MAC	\$	8,816.00
5970100001-442	Licencia Educativa ADOBE DESING STANDARD V.6 MAC	\$	8,816.00
5970100001-443	Licencia Educativa ADOBE DESING STANDARD V.6 MAC	\$	8,816.00
5970100001-444	Licencia Educativa ADOBE DESING STANDARD V.6 MAC	\$	8,816.00
5970100001-445	Licencia Educativa ADOBE DESING STANDARD V.6 MAC	\$	8,816.00
5970100001-446	Licencia Educativa ADOBE DESING STANDARD V.6 MAC	\$	8,816.00
5970100001-447	Licencia Educativa ADOBE DESING STANDARD V.6 MAC	\$	8,816.00
5970100001-448	Licencia Educativa ADOBE DESING STANDARD V.6 MAC	\$	8,816.00
5970100001-449	Licencia Educativa ADOBE DESING STANDARD V.6 MAC	\$	8,816.00
5970100001-450	Licencia Educativa ADOBE DESING STANDARD V.6 MAC	\$	8,816.00
5970100001-451	Licencia Educativa ADOBE DESING STANDARD V.6 MAC	\$	8,816.00
5970100001-452	Licencia Educativa ADOBE DESING STANDARD V.6 MAC	\$	8,816.00
5970100001-453	Licencia Educativa ADOBE DESING STANDARD V.6 MAC	\$	8,816.00
5970100001-454	Licencia Educativa ADOBE DESING STANDARD V.6 MAC	\$	8,816.00
5970100001-455	Licencia Educativa ADOBE DESING STANDARD V.6 MAC	\$	8,816.00
5970100001-456	Licencia Educativa ADOBE DESING STANDARD V.6 MAC	\$	8,816.00
5970100001-457	Licencia Educativa ADOBE DESING STANDARD V.6 MAC	\$	8,816.00
5970100001-458	Licencia Educativa ADOBE DESING STANDARD V.6 MAC	\$	8,816.00
5970100001-459	Licencia Educativa ADOBE DESING STANDARD V.6 MAC	\$	8,816.00
5970100001-460	Licencia Educativa ADOBE DESING STANDARD V.6 MAC	\$	8,816.00
5970100001-461	Licencia Educativa ADOBE DESING STANDARD V.6 MAC	\$	8,816.00
5970100001-462	Licencia Educativa ADOBE DESING STANDARD V.6 MAC	\$	8,816.00
5970100001-463	Licencia Educativa ADOBE DESING STANDARD V.6 MAC	\$	8,816.00
5970100001-464	Licencia Educativa ADOBE DESING STANDARD V.6 MAC	\$	8,816.00
5970100001-465	1Pza. Licencia 5 años AP MERAKE MR16	\$	5,872.50
5970100001-466	1Pza. Licencia 5 años AP MERAKE MR16	\$	5,872.51
5970100001-467	1Pza. Licencia 5 años AP MERAKE MR16	\$	5,872.51
5970100001-468	1 Licencia 5 años AP MERAKE MR16	\$	6,116.80
5970100001-469	1 Licencia 5 años AP MERAKE MR16	\$	3,059.51
5970100001-470	1PZA LICENCIA DE SOFTWARE PARA ESTACION METEREOLÓGICA	\$	3,795.62
5970100001-473	1PZA. MERAKE LIC-MS-ENT-SYR MERAKE MS LICENSE AND SUPPORT 5 YEAR	\$	7,934.40
5970100001-472	LICENCIA MICROSOFT	\$	52,124.14
<b>TOTAL</b>			<b>\$ 65,661,874.46</b>

LIC. MIGUEL SALINAS RAMIREZ

RECTOR

LIC. MIRIAM DEL CARMEN LEDESMA SEGURA

DIRECTORA DE ADMINISTRACIÓN Y FINANZAS

*Handwritten signature/initials*

Código	Descripción del Bien Inmueble	Valor en libros
5810100001-1	Terreno 40Hts.	112,777,364.70
5830100001-1	CONSTRUCCION DE ESTANQUES DE ACUICULTURA	95,431.90
5830200001-1	Laboratorio Pesado I (Trazzo)	4,732,114.18
5830200001-3	Edificio de Docencia I (2 Niveles)	18,625,859.35
5830200002-1	Edificio de Docencia II (2 Niveles)	19,354,650.40
5830200002-2	Edificio de Cafeteria	3,877,909.15
5830200001-2	Edificio de Laboratorio Medios II 1ra parte (Becerra)	6,657,420.68
5830200002-3	Edificio de Biblioteca (Bañuelos Ahumada)	4,591,272.64
5830200001-2	Edificio de Laboratorio Medios II 2da parte (Castañeda)	4,590,907.25
5830200002-4	Edificio de Rectoría	15,938,412.61
5830200002-5	Edificio de Vinculación (PRISMA) CONSTRICCIONES DE NAYARIT, S.A. DE C.V.)	18,309,044.11
5830200002-6	Edificio Docencia III	15,473,427.24
5830200002-6	Estacionamiento Docencia I	634,489.26
5830200002-7	Explanada de ingreso a instalaciones	676,955.47
5830200002-8	Entronque e ingreso a Instalaciones	1,018,577.10
5830200002-9	Plataforma de canchas de usos multiples	157,214.10
5830200002-10	Bardeo perimetral y Frontal de la 1ra. Etapa	1,828,645.00
5830200002-11	Rehabilitación de bardeo Perimetral (Siniestro Huracan Kena)	640,010.00
5830200002-12	Alumbrado Exterior 1ra. Etapa	251,959.00
5830200002-13	Infraestructura instalación del servicio de telefonía 1ra. Etapa	284,626.00
5830200002-14	Casetas Multipanel (4) F8760	328,118.00
5830200002-15	Casetas Multipanel (3) F1117	329,498.00
5830200002-16	Andadores Docencia I	245,942.66
5830200002-17	Andador de glorieta del edificio de vinculación	332,012.93
5830200002-18	Pago total de andador de glorite vehicular	332,016.01
5830200002-19	Andador con jardineras de Vinculación	527,857.00
5830200002-20	Andador con jardineras de labo. De equipo pesado	389,654.00
5830200002-21	Pago de andador de biblioteca	155,036.17
5830200002-22	Planta de tratamiento	231,623.00
5830200002-23	finiquito planta de tratamiento	
5830200002-24	Andador Rectoría a Vinculación	122,294.47
5830200002-25	Parabus Escolar	
5830200002-26	Estimación No. 1 construcción de parabus escolar	
5830200002-27	Parabus Escolar Estimac. 2	
5830200002-28	Finiquito parabus escolar	207,537.53
5830200002-29	Banquetón andador peatonal Rectoría-Docencia III	262,315.50
5830200002-30	ADECUACIONES	
5830200002-31	Obra adecuaciones y activaciones de laboratorio Construcción de caseta para 2 tanques estacionarios F-04, 12.09.07,	328,771.19
5830200002-32	Anticipo Adecuaciones y Activaciones de edificio de Talleres I	319,393.81
5830200002-33	Habilitación de tramo terracería a Rectoría	139,181.70
5830200002-34	Capsula del Tiempo	
5830200002-35	Suministro y colocación de estructuras p/ letras de ingreso glorieta utc	52,130.40
5830200002-35	Red electrica de alta y baja tensión, caseta de subestación receptora y transformador 1ra Etapa.	1,562,190.00
5830200002-36	LINEA DE MEDIA TENSION	174,125.30
5830200002-37	Poyecto, Instalaciones, Mantenimiento y Servicios electricos sa de cv Obra de Red alta y baja tensión	1,859,333.66
5830200002-38	Red de baja y alta tension Segunda etapa	3,000,000.00
5830200002-39	Obra de instalación de intalación de Tierra	228,768.40
5830200002-40	Obra de reactivo de apartarrayos edificio de Medios	155,295.00
5830200002-41	Obra de reactivo de apartarrayos edificio D	155,295.00
5830200002-42	Obra de reactivo de apartarrayos Vinculación	136,363.80
	<b>TOTAL</b>	<b>242,091,043.68</b>

LIC. MIGUEL SALINAS RAMIREZ

RECTOR


LIC. MIRIAM DEL CARMEN LEDESMA SEGURA

DIRECTORA DE ADMINISTRACIÓN Y FINANZAS

UNIVERSIDAD TECNOLÓGICA DE LA COSTA

d) Relación de cuentas bancarias productivas específicas. (Art. 69 LGCG) de 2020.

UNIVERSIDAD TECNOLÓGICA DE LA COSTA		
Relación de Cuentas bancarias productivas específicas al 31 de diciembre de 2020		
Periodo (2020)		
Fondo, Programa o convenio	Datos de la cuenta bancaria	
	Institución bancaria	Número de cuenta
Subsidio Federal-Específica 2020	Banorte, S.A	2554- 1091485008 -Productiva
Programa para el desarrollo Profesional docente (PRODEP)	Banorte, S.A	2554-0460137698 - Productiva
Programa de apoyo al desarrollo de la educación superior 2018 (PADES)	Banorte, S.A	2554- 1010731452 - Productiva
Programa de fortalecimiento de la calidad en instituciones educativas 2019 (PFCE2019)	Banorte, S.A	2554 - 1082151525 - Productiva
Fondo de Aportaciones Múltiples 2019 (FAM 2019)	Banorte, S.A	2554 - 1058890164 - Productiva
Programa para el desarrollo Profesional docente (PRODEP 2020)	Banorte, S.A	2554- 1135390912 - Productiva
Fondo de Aportaciones Múltiples (2020)	BBVA Bancomer, S.A.	7701 – 0115405181 - Productiva
Programa de Fortalecimiento a la Excelencia Educativa (PROFEXCE 2020)	BBVA Bancomer, S.A	7701 – 0115612209 - Productiva



\_\_\_\_\_  
LIC. MIGUEL SALINAS RAMIREZ  
RECTOR



\_\_\_\_\_  
LIC. MIRIAM DEL CARMEN LEDESMA SEGURA  
DIRECTORA DE ADMINISTRACIÓN Y FINANZAS






UNIVERSIDAD TECNOLÓGICA DE LA COSTA


d) Relación de esquemas bursátiles y coberturas financieras al 31 de diciembre de 2020.

La Universidad Tecnológica de la Costa a la fecha no cuenta La Universidad Tecnológica de la Costa a la fecha no cuenta con Deuda e intereses.



---

LIC. MIGUEL SALINAS RAMIREZ  
RECTOR



---


LIC. MIRIAM DEL CARMEN LEDESMA SEGURA  
DIRECTORA DE ADMINISTRACIÓN Y FINANZAS



UNIVERSIDAD TECNOLÓGICA DE LA COSTA


e) La información adicional que dispongan otras leyes al 31 de diciembre de 2020.

No aplica.



---

LIC. MIGUEL SALINAS RAMIREZ  
RECTOR



---

LIC. MIRIAM DEL CARMEN LEDESMA SEGURA  
DIRECTORA DE ADMINISTRACIÓN Y FINANZAS



**UNIVERSIDAD TECNOLÓGICA DE LA COSTA (a)**  
**Estado de Situación Financiera Detallado - LDF**  
**Al 31 de diciembre de 2020 y al 31 de diciembre de 2019 (b)**  
**(PESOS)**

Concepto (c)	Al 31 de diciembre de 2020 (d)	Al 31 de diciembre de 2019 (e)	Concepto (c)	Al 31 de diciembre de 2020 (d)	Al 31 de diciembre de 2019 (e)
<b>ACTIVO</b>			<b>PASIVO</b>		
<b>Activo Circulante</b>			<b>Activo Circulante</b>		
a. Efectivo y Equivalentes (a=a1+a2+a3+a4+a5+a6+a7)	8,069,774.55	7,738,435.40	a. Cuentas por Pagar a Corto Plazo (a=a1+a2+a3+a4+a5+a6+a7+a8+a9)	4,109,976.85	4,684,046.56
a1) Efectivo	14,830.10	9,581.04	a1) Servicios Personales por Pagar a Corto Plazo	1,891,338.25	2,070,596.56
a2) Bancos/Tesorería	6,201,165.19	7,728,028.50	a2) Proveedores por Pagar a Corto Plazo	329,983.55	927,236.79
a3) Bancos/Depositos y Otros	0.00	0.00	a3) Contratistas por Obras Públicas por Pagar a Corto Plazo	0.00	0.00
a4) Inversiones Temporales (Hasta 3 meses)	2,453,045.29	0.00	a4) Participaciones y Aportaciones por Pagar a Corto Plazo	0.00	0.00
a5) Fondos con Afectación Específica	0.00	0.00	a5) Transferencias Otorgadas por Pagar a Corto Plazo	0.00	0.00
a6) Depósitos de Fondos de Terceros en Garantía y/o Administración	0.00	0.00	a6) Intereses, Comisiones y Otros Gastos de la Deuda Pública por Pagar a Corto Plazo	0.00	0.00
a7) Otros Efectivos y Equivalentes	733.97	825.86	a7) Retenciones y Contribuciones por Pagar a Corto Plazo	1,628,637.11	1,248,807.14
b. Derechos a Recibir Efectivo o Equivalentes (b=b1+b2+b3+b4+b5+b6+b7)	18,015,547.09	16,581,479.41	a8) Devoluciones de la Ley de Ingresos por Pagar a Corto Plazo	0.00	0.00
b1) Inversiones Financieras de Corto Plazo	0.00	0.00	a9) Otras Cuentas por Pagar a Corto Plazo	260,016.94	437,404.65
b2) Cuentas por Cobrar a Corto Plazo	20,904.40	2,178,876.80	b. Documentos por Pagar a Corto Plazo (b=b1+b2+b3)	0.00	0.00
b3) Deudores Diversos por Cobrar a Corto Plazo	17,994,642.69	14,402,602.61	b1) Documentos Comerciales por Pagar a Corto Plazo	0.00	0.00
b4) Ingresos por Recuperar a Corto Plazo	0.00	0.00	b2) Documentos con Contratistas por Obras Públicas por Pagar a Corto Plazo	0.00	0.00
b5) Deudores por Anticipos de la Tesorería a Corto Plazo	0.00	0.00	b3) Otros Documentos por Pagar a Corto Plazo	0.00	0.00
b6) Préstamos Otorgados a Corto Plazo	0.00	0.00	c. Porción a Corto Plazo de la Deuda Pública (c=c1+c2)	0.00	0.00
b7) Otros Derechos a Recibir Efectivo o Equivalentes a Corto Plazo	0.00	0.00	c1) Porción a Corto Plazo de la Deuda Pública	0.00	0.00
c. Derechos a Recibir Bienes o Servicios (c=c1+c2+c3+c4+c5)	10,848.70	493,115.51	c2) Porción a Corto Plazo de Arrendamiento Financiero	0.00	0.00
c1) Anticipo a Proveedores por Adquisición de Bienes y Prestación de Servicios a Corto Plazo	10,848.70	3,601.00	d. Títulos y Valores a Corto Plazo	0.00	0.00
c2) Anticipo a Proveedores por Adquisición de Bienes Inmuebles y Muebles a Corto Plazo	0.00	0.00	e. Pasivos Diferidos a Corto Plazo (e=e1+e2+e3)	0.00	0.00
c3) Anticipo a Proveedores por Adquisición de Bienes Intangibles a Corto Plazo	0.00	0.00	e1) Ingresos Cobrados por Adelantado a Corto Plazo	0.00	0.00
c4) Anticipo a Contratistas por Obras Públicas a Corto Plazo	0.00	489,514.51	e2) Intereses Cobrados por Adelantado a Corto Plazo	0.00	0.00
c5) Otros Derechos a Recibir Bienes o Servicios a Corto Plazo	0.00	0.00	e3) Otros Pasivos Diferidos a Corto Plazo	0.00	0.00
d. Inventarios (d=d1+d2+d3+d4+d5)	0.00	0.00	f. Fondos y Bienes de Terceros en Garantía y/o Administración a Corto Plazo (f=f1+f2+f3+f4+f5+f6)	0.00	0.00
d1) Inventario de Mercancías para Venta	0.00	0.00	f1) Fondos en Garantía a Corto Plazo	0.00	0.00
d2) Inventario de Mercancías Terminadas	0.00	0.00	f2) Fondos en Administración a Corto Plazo	0.00	0.00
d3) Inventario de Mercancías en Proceso de Elaboración	0.00	0.00	f3) Fondos Continúos a Corto Plazo	0.00	0.00
d4) Inventario de Materias Primas, Materiales y Suministros para Producción	0.00	0.00	f4) Fondos de Fideicomisos, Mandatos y Contratos Análogos a Corto Plazo	0.00	0.00
d5) Bienes en Tránsito	0.00	0.00	f5) Otros Fondos de Terceros en Garantía y/o Administración a Corto Plazo	0.00	0.00
e. Almacenes	0.00	0.00	f6) Valores y Bienes en Garantía a Corto Plazo	0.00	0.00
f. Estimación por Pérdida o Deterioro de Activos Circulantes (f=f1+f2)	0.00	0.00	g. Provisiones a Corto Plazo (g=g1+g2+g3)	0.00	0.00
f1) Estimaciones para Cuentas Incobrables por Derechos a Recibir Efectivo o Equivalentes	0.00	0.00	g1) Provisión para Demandas y Juicios a Corto Plazo	0.00	0.00
f2) Estimación por Deterioro de Inventarios	0.00	0.00	g2) Provisión para Continúos a Corto Plazo	0.00	0.00
g. Otros Activos Circulantes (g=g1+g2+g3+g4)	0.00	0.00	g3) Otras Provisiones a Corto Plazo	0.00	0.00
g1) Valores en Garantía	0.00	0.00	h. Otros Pasivos a Corto Plazo (h=h1+h2+h3)	0.00	0.00
g2) Bienes en Garantía (excluye depósitos de fondos)	0.00	0.00	h1) Ingresos por Clasificar	0.00	0.00
g3) Bienes Derivados de Embargos, Decomisos, Aseguramientos y Dación en Pago	0.00	0.00	h2) Recaudación por Participar	0.00	0.00
g4) Adquisición con Fondos de Terceros	0.00	0.00	h3) Otros Pasivos Circulantes	0.00	0.00
<b>IA. Total de Activos Circulantes (IA = a + b + c + d + e + f + g)</b>	<b>26,896,170.34</b>	<b>24,813,030.32</b>	<b>IIA. Total de Pasivos Circulantes (IIA = a + b + c + d + e + f + g + h)</b>	<b>4,109,976.85</b>	<b>4,684,046.56</b>
<b>Activo No Circulante</b>			<b>Pasivo No Circulante</b>		
a. Inversiones Financieras a Largo Plazo	0.00	0.00	a. Cuentas por Pagar a Largo Plazo	0.00	0.00
b. Derechos a Recibir Efectivo o Equivalentes a Largo Plazo	0.00	0.00	b. Documentos por Pagar a Largo Plazo	0.00	0.00
c. Bienes Inmuebles, Infraestructura y Construcciones en Proceso	242,091,043.68	245,636,306.41	c. Deuda Pública a Largo Plazo	0.00	0.00
d. Bienes Muebles	63,742,676.64	61,536,931.72	d. Pasivos Diferidos a Largo Plazo	0.00	0.00
e. Activos Intangibles	1,919,197.81	1,919,197.81	e. Fondos y Bienes de Terceros en Garantía y/o Administración a Largo Plazo	0.00	0.00
f. Depreciación, Deterioro y Amortización Acumulada de Bienes	-75,687,581.19	-75,687,581.19	f. Provisiones a Largo Plazo	0.00	0.00
g. Activos Diferidos	0.00	0.00	<b>IIIB. Total de Pasivos No Circulantes (IIIB = a + b + c + d + e + f)</b>	<b>0.00</b>	<b>0.00</b>
h. Estimación por Pérdida o Deterioro de Activos no Circulantes	0.00	0.00	<b>II. Total del Pasivo (II = IIA + IIIB)</b>	<b>4,109,976.85</b>	<b>4,684,046.56</b>
i. Otros Activos no Circulantes	0.00	0.00	<b>HACIENDA PÚBLICA/PATRIMONIO</b>		
<b>IB. Total de Activos No Circulantes (IB = a + b + c + d + e + f + g + h + i)</b>	<b>232,065,336.94</b>	<b>233,304,854.75</b>	<b>IIIA. Hacienda Pública/Patrimonio Contribuido (IIIA = a + b + c)</b>	<b>-89,126,399.02</b>	<b>-89,126,399.02</b>
<b>I. Total del Activo (I = IA + IB)</b>	<b>258,761,507.28</b>	<b>258,117,885.07</b>	a. Aportaciones	0.00	0.00
			b. Donaciones de Capital	0.00	0.00
			c. Actualización de la Hacienda Pública/Patrimonio	-89,126,399.02	-89,126,399.02
			<b>IIIB. Hacienda Pública/Patrimonio Generado (IIIB = a + b + c + d + e)</b>	<b>343,777,929.45</b>	<b>342,660,237.53</b>
			a. Resultados del Ejercicio (Ahorro/ Desahorro)	12,465,737.79	6,167,135.60
			b. Resultados de Ejercicios Anteriores	173,400,658.38	173,032,291.93
			c. Revalúos	157,911,533.34	163,360,810.00
			d. Reservas	0.00	0.00
			e. Rectificaciones de Resultados de Ejercicios Anteriores	0.00	0.00
			<b>IIIC. Exceso o Insuficiencia en la Actualización de la Hacienda Pública/Patrimonio (IIIC = a + b)</b>	<b>0.00</b>	<b>0.00</b>
			a. Resultado por Posición Monetaria	0.00	0.00
			b. Resultado por Tenencia de Activos no Monetarios	0.00	0.00
			<b>III. Total Hacienda Pública/Patrimonio (III = IIIA + IIIB + IIIC)</b>	<b>254,651,530.43</b>	<b>253,433,838.51</b>
			<b>IV. Total del Pasivo y Hacienda Pública/Patrimonio (IV = II + III)</b>	<b>258,761,507.28</b>	<b>258,117,885.07</b>

LIC. MIGUEL SALDAS RAMIREZ

RECTOR

LIC. MIRIAM DEL CARMEN LEDESMA SEGURA

DIRECTORA DE ADMINISTRACIÓN Y FINANZAS

UNIVERSIDAD TECNOLÓGICA DE LA COSTA (a)							
Informe Analítico de la Deuda Pública y Otros Pasivos - LDF							
Del 1 de Enero al 31 de Diciembre de 2020 (b)							
(PESOS)							
Denominación de la Deuda Pública y Otros Pasivos (c)	Saldo al 31 de diciembre de 2019 (d)	Disposiciones del Periodo (e)	Amortizaciones del Periodo (f)	Revaluaciones, Reclasificaciones y Otros Ajustes (g)	Saldo Final del Periodo (h) h=d+e-f+g	Pago de Intereses del Periodo (i)	Pago de Comisiones y demás costos asociados durante el Periodo (j)
<b>1. Deuda Pública (1=A+B)</b>	0.00	0.00	0.00	0.00	0.00	0.00	0.00
<b>A. Corto Plazo (A=a1+a2+a3)</b>	0.00	0.00	0.00	0.00	0.00	0.00	0.00
a1) Instituciones de Crédito	0.00	0.00	0.00	0.00	0.00	0.00	0.00
a2) Títulos y Valores	0.00	0.00	0.00	0.00	0.00	0.00	0.00
a3) Arrendamientos Financieros	0.00	0.00	0.00	0.00	0.00	0.00	0.00
<b>B. Largo Plazo (B=b1+b2+b3)</b>	0.00	0.00	0.00	0.00	0.00	0.00	0.00
b1) Instituciones de Crédito	0.00	0.00	0.00	0.00	0.00	0.00	0.00
b2) Títulos y Valores	0.00	0.00	0.00	0.00	0.00	0.00	0.00
b3) Arrendamientos Financieros	0.00	0.00	0.00	0.00	0.00	0.00	0.00
<b>2. Otros Pasivos</b>	4,684,046.56				4,109,976.85		
<b>3. Total de la Deuda Pública y Otros Pasivos</b>	4,684,046.56	0.00	0.00	0.00	4,109,976.85	0.00	0.00
<b>4. Deuda Contingente 1 (informativo)</b>	0.00	0.00	0.00	0.00	0.00	0.00	0.00
A. Deuda Contingente 1	0.00	0.00	0.00	0.00	0.00	0.00	0.00
B. Deuda Contingente 2	0.00	0.00	0.00	0.00	0.00	0.00	0.00
C. Deuda Contingente XX	0.00	0.00	0.00	0.00	0.00	0.00	0.00
<b>5. Valor de Instrumentos Bono Cupón Cero 2 (Informativo)</b>	0.00	0.00	0.00	0.00	0.00	0.00	0.00
A. Instrumento Bono Cupón Cero 1	0.00	0.00	0.00	0.00	0.00	0.00	0.00
B. Instrumento Bono Cupón Cero 2	0.00	0.00	0.00	0.00	0.00	0.00	0.00
C. Instrumento Bono Cupón Cero XX	0.00	0.00	0.00	0.00	0.00	0.00	0.00

1. Se refiere a cualquier Financiamiento sin fuente o garantía de pago definida, que sea asumida de manera solidaria o subsidiaria por las Entidades Federativas con sus Municipios, organismos descentralizados y empresas de participación estatal mayoritaria y fideicomisos, locales o municipales, y por los Municipios con sus respectivos organismos descentralizados y empresas de participación municipal mayoritaria.

2. Se refiere al valor del Bono Cupón Cero que respalda el pago de los créditos asociados al mismo (Activo).-

Obligaciones a Corto Plazo (k)	Monto Contratado (l)	Plazo Pactado (m)	Tasa de Interés (n)	Comisiones y Costos Relacionados (o)	Tasa Efectiva (p)
<b>6. Obligaciones a Corto Plazo (Informativo)</b>	0.00	0.00	0.00	0.00	0.00
A. Crédito 1					
B. Crédito 2					
C. Crédito XX					

LIC. MIGUEL SALINAS RAMIREZ

RECTOR

LIC. MIRIAM DEL CARMEN LEDESMA SEGURA

DIRECTOR DE ADMINISTRACIÓN Y FINANZAS

UNIVERSIDAD TECNOLÓGICA DE LA COSTA (a)										
Informe Analítico de Obligaciones Diferentes de Financiamientos – LDF										
Del 1 de Enero al 31 de Diciembre de 2020 (b)										
(PESOS)										
Denominación de las Obligaciones Diferentes de Financiamiento	Fecha del Contrato	Fecha de inicio de operación del proyecto	Fecha de vencimiento	Monto de la inversión pactado	Plazo pactado	Monto promedio mensual del pago de la contraprestación	Monto promedio mensual del pago de la contraprestación correspondiente al pago de inversión	Monto pagado de la inversión al 31 de Diciembre de 2020	Monto pagado de la inversión actualizado al 31 de Diciembre de 2020	Saldo pendiente por pagar de la inversión al 31 de Diciembre de 2020
(c)	(d)	(e)	(f)	(g)	(h)	(i)	(j)	(k)	(l)	(m = g - l)
<b>A. Asociaciones Público Privadas (APP's) (A=a+b+c+d)</b>	0.00	0.00	0.00	0.00	0.00	0.00	0.00	0.00	0.00	0.00
a) APP 1	0.00	0.00	0.00	0.00	0.00	0.00	0.00	0.00	0.00	0.00
b) APP 2	0.00	0.00	0.00	0.00	0.00	0.00	0.00	0.00	0.00	0.00
c) APP 3	0.00	0.00	0.00	0.00	0.00	0.00	0.00	0.00	0.00	0.00
d) APP XX	0.00	0.00	0.00	0.00	0.00	0.00	0.00	0.00	0.00	0.00
<b>B. Otros Instrumentos (B=a+b+c+d)</b>	0.00	0.00	0.00	0.00	0.00	0.00	0.00	0.00	0.00	0.00
a) Otro Instrumento 1	0.00	0.00	0.00	0.00	0.00	0.00	0.00	0.00	0.00	0.00
b) Otro Instrumento 2	0.00	0.00	0.00	0.00	0.00	0.00	0.00	0.00	0.00	0.00
c) Otro Instrumento 3	0.00	0.00	0.00	0.00	0.00	0.00	0.00	0.00	0.00	0.00
d) Otro Instrumento XX	0.00	0.00	0.00	0.00	0.00	0.00	0.00	0.00	0.00	0.00
<b>C. Total de Obligaciones Diferentes de Financiamiento (C=A+B)</b>	0.00	0.00	0.00	0.00	0.00	0.00	0.00	0.00	0.00	0.00

LIC. MIGUEL SALINAS RAMIREZ

RECTOR

LIC. MIRIAM DEL CARMEN LEDESMA SEGURA

DIRECTORA DE ADMINISTRACIÓN Y FINANZAS

**UNIVERSIDAD TECNOLÓGICA DE LA COSTA (a)**  
**Balance Presupuestario - LDF**  
**Del 1 de Enero al 31 de Diciembre de 2020 (b)**  
**(PESOS)**

Concepto (c)	Estimado/ Aprobado (d)	Devengado	Recaudado/ Pagado
<b>A. Ingresos Totales (A = A1+A2+A3)</b>	<b>47,405,989.24</b>	<b>59,364,436.47</b>	<b>59,364,436.47</b>
A1. Ingresos de Libre Disposición	47,405,989.24	49,804,285.19	49,804,285.19
A2. Transferencias Federales Etiquetadas	0.00	9,560,151.28	9,560,151.28
A3. Financiamiento Neto	0.00	0.00	0.00
<b>B. Egresos Presupuestarios<sup>1</sup> (B = B1+B2)</b>	<b>47,405,989.00</b>	<b>51,108,457.59</b>	<b>48,812,005.23</b>
B1. Gasto No Etiquetado (sin incluir Amortización de la Deuda Pública)	47,405,989.00	45,808,349.56	43,776,705.72
B2. Gasto Etiquetado (sin incluir Amortización de la Deuda Pública)	0.00	5,300,108.03	5,035,299.51
<b>C. Remanentes del Ejercicio Anterior (C = C1 + C2)</b>		<b>0.00</b>	<b>0.00</b>
C1. Remanentes de Ingresos de Libre Disposición aplicados en el periodo		0.00	0.00
C2. Remanentes de Transferencias Federales Etiquetadas aplicados en el periodo		0.00	0.00
<b>I. Balance Presupuestario (I = A - B + C)</b>	<b>0.24</b>	<b>8,255,978.88</b>	<b>10,552,431.24</b>
<b>II. Balance Presupuestario sin Financiamiento Neto (II = I - A3)</b>	<b>0.24</b>	<b>8,255,978.88</b>	<b>10,552,431.24</b>
<b>III. Balance Presupuestario sin Financiamiento Neto y sin Remanentes del Ejercicio Anterior (III = II - C)</b>	<b>0.24</b>	<b>8,255,978.88</b>	<b>10,552,431.24</b>

Concepto	Aprobado	Devengado	Pagado
<b>E. Intereses, Comisiones y Gastos de la Deuda (E = E1+E2)</b>	<b>0.00</b>	<b>0.00</b>	<b>0.00</b>
E1. Intereses, Comisiones y Gastos de la Deuda con Gasto No Etiquetado	0.00	0.00	0.00
E2. Intereses, Comisiones y Gastos de la Deuda con Gasto Etiquetado	0.00	0.00	0.00
<b>IV. Balance Primario (IV = III - E)</b>	<b>0.24</b>	<b>8,255,978.88</b>	<b>10,552,431.24</b>

Concepto	Estimado/ Aprobado	Devengado	Recaudado/ Pagado
<b>F. Financiamiento (F = F1 + F2)</b>	<b>0.00</b>	<b>0.00</b>	<b>0.00</b>
F1. Financiamiento con Fuente de Pago de Ingresos de Libre Disposición	0.00	0.00	0.00
F2. Financiamiento con Fuente de Pago de Transferencias Federales Etiquetadas			
<b>G. Amortización de la Deuda (G = G1 + G2)</b>	<b>0.00</b>	<b>0.00</b>	<b>0.00</b>
G1. Amortización de la Deuda Pública con Gasto No Etiquetado	0.00	0.00	0.00
G2. Amortización de la Deuda Pública con Gasto Etiquetado	0.00	0.00	0.00
<b>A3. Financiamiento Neto (A3 = F - G)</b>	<b>0.00</b>	<b>0.00</b>	<b>0.00</b>

Concepto	Estimado/ Aprobado	Devengado	Recaudado/ Pagado
A1. Ingresos de Libre Disposición	47,405,989.24	49,804,285.19	49,804,285.19
A3.1 Financiamiento Neto con Fuente de Pago de Ingresos de Libre Disposición (A3.1 = F1 - G1)	0.00	0.00	0.00
F1. Financiamiento con Fuente de Pago de Ingresos de Libre Disposición	0.00	0.00	0.00
G1. Amortización de la Deuda Pública con Gasto No Etiquetado	0.00	0.00	0.00
B1. Gasto No Etiquetado (sin incluir Amortización de la Deuda Pública)	47,405,989.00	45,808,349.56	43,776,705.72
C1. Remanentes de Ingresos de Libre Disposición aplicados en el periodo		0.00	0.00
<b>V. Balance Presupuestario de Recursos Disponibles (V = A1 + A3.1 - B1 + C1)</b>	<b>0.24</b>	<b>3,995,935.63</b>	<b>6,027,579.47</b>
<b>VI. Balance Presupuestario de Recursos Disponibles sin Financiamiento Neto (VI = V - A3.1)</b>	<b>0.24</b>	<b>3,995,935.63</b>	<b>6,027,579.47</b>

Concepto	Estimado/ Aprobado	Devengado	Recaudado/ Pagado
A2. Transferencias Federales Etiquetadas	0.00	9,560,151.28	9,560,151.28
A3.2 Financiamiento Neto con Fuente de Pago de Transferencias Federales Etiquetadas (A3.2 = F2 - G2)	0.00	0.00	0.00
F2. Financiamiento con Fuente de Pago de Transferencias Federales Etiquetadas	0.00	0.00	0.00
G2. Amortización de la Deuda Pública con Gasto Etiquetado	0.00	0.00	0.00
B2. Gasto Etiquetado (sin incluir Amortización de la Deuda Pública)	0.00	5,300,108.03	5,035,299.51
C2. Remanentes de Transferencias Federales Etiquetadas aplicados en el periodo		0.00	0.00
<b>VII. Balance Presupuestario de Recursos Etiquetados (VII = A2 + A3.2 - B2 + C2)</b>	<b>0.00</b>	<b>4,260,043.25</b>	<b>4,524,851.77</b>
<b>VIII. Balance Presupuestario de Recursos Etiquetados sin Financiamiento Neto (VIII = VII - A3.2)</b>	<b>0.00</b>	<b>4,260,043.25</b>	<b>4,524,851.77</b>

LIC. MIGUEL SALINAS RAMÍREZ

RECTOR

MIRIAM DEL CARMEN LEDESMA SEGURA

DIRECTORA DE ADMINISTRACIÓN Y FINANZAS





**UNIVERSIDAD TECNOLÓGICA DE LA COSTA (a)**  
**Estado Analítico de Ingresos Detallado - LDF**  
**Del 1 de Enero al 31 de Diciembre de 2020 (b)**  
**(PESOS)**

Concepto (c)	Ingreso					Diferencia (e)
	Estimado (d)	Ampliaciones/ (Reducciones)	Modificado	Devengado	Recaudado	
E. Otras Transferencias Federales Etiquetadas	0.00	0.00	0.00	0.00	0.00	0.00
<b>II. Total de Transferencias Federales Etiquetadas (II = A + B + C + D + E)</b>	<b>0.00</b>	<b>9,560,755.36</b>	<b>9,560,755.36</b>	<b>9,560,151.28</b>	<b>9,560,151.28</b>	<b>9,560,151.28</b>
III. Ingresos Derivados de Financiamientos (III = A)	0.00	0.00	0.00	0.00	0.00	0.00
A. Ingresos Derivados de Financiamientos	0.00	0.00	0.00	0.00	0.00	0.00
<b>IV. Total de Ingresos (IV = I + II + III)</b>	<b>47,405,989.24</b>	<b>13,946,609.41</b>	<b>61,352,598.65</b>	<b>59,364,436.47</b>	<b>59,364,436.47</b>	<b>11,958,447.23</b>
<b>Datos Informativos</b>						
1. Ingresos Derivados de Financiamientos con Fuente de Pago de Ingresos de Libre Disposición	0.00	0.00	0.00	0.00	0.00	0.00
2. Ingresos Derivados de Financiamientos con Fuente de Pago de Transferencias Federales Etiquetadas	0.00	0.00	0.00	0.00	0.00	0.00
3. Ingresos Derivados de Financiamientos (3 = 1 + 2)	0.00	0.00	0.00	0.00	0.00	0.00

LIC. MIGUEL SALINAS RAMIREZ

RECTOR

LIC. MIRIAM DEL CARMEN LEDESMA SEGURA

DIRECTORA DE ADMINISTRACIÓN Y FINANZAS



**UNIVERSIDAD TECNOLÓGICA DE LA COSTA (u)**  
**Estado Analítico del Ejercicio del Presupuesto de Egresos Detallado - LDF**  
**Clasificación por Objeto del Gasto (Capítulo y Concepto)**  
**Del 1 de Enero al 31 de Diciembre de 2020 (h)**  
**(PE808)**

Concepto (c)	Egresos					Subejercicio (e)
	Aprobado (d)	Ampliaciones/ (Reducciones)	Modificado	Devengado	Pagado	
<b>II. Gasto Etiquetado (II=A+B+C+D+E+F+G+H+I)</b>	<b>0,00</b>	<b>8,735,036.72</b>	<b>8,735,036.72</b>	<b>5,300,108.03</b>	<b>5,035,299.51</b>	<b>3,434,928.89</b>
A. Servicios Personales (A=a1+a2+a3+a4+a5+a6+a7)	0,00	0,00	0,00	0,00	0,00	0,00
a1) Remuneraciones al Personal de Carácter Permanente	0,00	0,00	0,00	0,00	0,00	0,00
a2) Remuneraciones al Personal de Carácter Transitorio	0,00	0,00	0,00	0,00	0,00	0,00
a3) Remuneraciones Adicionales y Especiales	0,00	0,00	0,00	0,00	0,00	0,00
a4) Seguridad Social	0,00	0,00	0,00	0,00	0,00	0,00
a5) Otras Prestaciones Sociales y Económicas	0,00	0,00	0,00	0,00	0,00	0,00
a6) Previsiones	0,00	0,00	0,00	0,00	0,00	0,00
a7) Pago de Estímulos a Servidores Públicos	0,00	0,00	0,00	0,00	0,00	0,00
B. Materiales y Suministros (B=b1+b2+b3+b4+b5+b6+b7+b8+b9)	0,00	1,306,453.53	1,306,453.53	857,738.80	649,167.08	448,714.73
b1) Materiales de Administración, Emisión de Documentos y Artículos Oficiales	0,00	83,260.53	83,260.53	28,790.04	28,790.04	54,470.49
b2) Alimentos y Utensilios	0,00	241,861.16	241,861.16	240,800.92	121,658.94	1,060.24
b3) Materiales Primas y Materiales de Producción y Comercialización	0,00	16,815.36	16,815.36	16,815.36	6,726.14	0,00
b4) Materiales y Artículos de Construcción y de Reparación	0,00	791,305.74	791,305.74	400,133.88	400,133.88	391,171.86
b5) Productos Químicos, Farmacéuticos y de Laboratorio	0,00	3,712.00	3,712.00	3,712.00	3,712.00	0,00
b6) Combustibles, Lubrificantes y Aditivos	0,00	0,00	0,00	0,00	0,00	0,00
b7) Vestuario, Blancos, Prendas de Protección y Artículos Deportivos	0,00	52,786.94	52,786.94	50,796.40	34,447.36	1,990.54
b8) Materiales y Suministros Para Seguridad	0,00	4,176.00	4,176.00	4,176.00	4,176.00	0,00
b9) Herramientas, Refacciones y Accesorios Menores	0,00	112,535.80	112,535.80	112,514.20	49,522.72	21.60
C. Servicios Generales (C=c1+c2+c3+c4+c5+c6+c7+c8+c9)	0,00	302,092.00	302,092.00	265,800.00	265,800.00	36,292.00
c1) Servicios Básicos	0,00	0,00	0,00	0,00	0,00	0,00
c2) Servicios de Arrendamiento	0,00	0,00	0,00	0,00	0,00	0,00
c3) Servicios Profesionales, Científicos, Técnicos y Otros Servicios	0,00	302,092.00	302,092.00	265,800.00	265,800.00	36,292.00
c4) Servicios Financieros, Bancarios y Comerciales	0,00	0,00	0,00	0,00	0,00	0,00
c5) Servicios de Instalación, Reparación, Mantenimiento y Conservación	0,00	0,00	0,00	0,00	0,00	0,00
c6) Servicios de Comunicación Social y Publicidad	0,00	0,00	0,00	0,00	0,00	0,00
c7) Servicios de Traslado y Viáticos	0,00	0,00	0,00	0,00	0,00	0,00
c8) Servicios Oficiales	0,00	0,00	0,00	0,00	0,00	0,00
c9) Otros Servicios Generales	0,00	0,00	0,00	0,00	0,00	0,00
D. Transferencias, Asignaciones, Subsidios y Otras Ayudas (D=d1+d2+d3+d4+d5+d6+d7+d8+d9)	0,00	0,00	0,00	0,00	0,00	0,00
d1) Transferencias Internas y Asignaciones al Sector Público	0,00	0,00	0,00	0,00	0,00	0,00
d2) Transferencias al Resto del Sector Público	0,00	0,00	0,00	0,00	0,00	0,00
d3) Subsidios y Subvenciones	0,00	0,00	0,00	0,00	0,00	0,00
d4) Ayudas Sociales	0,00	0,00	0,00	0,00	0,00	0,00
d5) Pensiones y Jubilaciones	0,00	0,00	0,00	0,00	0,00	0,00
d6) Transferencias a Fideicomisos, Mandatos y Otros Análogos	0,00	0,00	0,00	0,00	0,00	0,00
d7) Transferencias a la Seguridad Social	0,00	0,00	0,00	0,00	0,00	0,00
d8) Donativos	0,00	0,00	0,00	0,00	0,00	0,00
d9) Transferencias al Exterior	0,00	0,00	0,00	0,00	0,00	0,00
E. Bienes Muebles, Inmuebles e Intangibles (E=e1+e2+e3+e4+e5+e6+e7+e8+e9)	0,00	5,122,477.26	5,122,477.26	2,172,555.30	2,116,318.50	2,949,921.96
e1) Mobiliario y Equipo de Administración	0,00	2,884,259.91	2,884,259.91	1,273,290.62	1,217,054.02	1,610,969.09
e2) Mobiliario y Equipo Educativo y Recreativo	0,00	149,696.19	149,696.19	17,110.00	17,110.00	132,586.19
e3) Equipo e Instrumental Médico y de Laboratorio	0,00	128,412.00	128,412.00	128,412.00	128,412.00	0,00
e4) Vehículos y Equipo de Transporte	0,00	0,00	0,00	0,00	0,00	0,00
e5) Equipo de Defensa y Seguridad	0,00	0,00	0,00	0,00	0,00	0,00
e6) Maquinaria, Otros Equipos y Herramientas	0,00	1,960,109.16	1,960,109.16	753,742.48	753,742.48	1,206,366.68
e7) Activos Biológicos	0,00	0,00	0,00	0,00	0,00	0,00
e8) Bienes Inmuebles	0,00	0,00	0,00	0,00	0,00	0,00
e9) Activos Intangibles	0,00	0,00	0,00	0,00	0,00	0,00
F. Inversión Pública (F=f1+f2+f3)	0,00	2,004,013.93	2,004,013.93	2,004,013.93	2,004,013.93	0,00
f1) Obra Pública en Bienes de Dominio Público	0,00	0,00	0,00	0,00	0,00	0,00
f2) Obra Pública en Bienes Propios	0,00	2,004,013.93	2,004,013.93	2,004,013.93	2,004,013.93	0,00
f3) Proyectos Productivos y Acciones de Fomento	0,00	0,00	0,00	0,00	0,00	0,00
G. Inversiones Financieras y Otras Provisiones (G=g1+g2+g3+g4+g5+g6+g7)	0,00	0,00	0,00	0,00	0,00	0,00
g1) Inversiones Para el Fomento de Actividades Productivas	0,00	0,00	0,00	0,00	0,00	0,00
g2) Acciones y Participaciones de Capital	0,00	0,00	0,00	0,00	0,00	0,00
g3) Compra de Títulos y Valores	0,00	0,00	0,00	0,00	0,00	0,00
g4) Concesión de Préstamos	0,00	0,00	0,00	0,00	0,00	0,00
g5) Inversiones en Fideicomisos, Mandatos y Otros Análogos	0,00	0,00	0,00	0,00	0,00	0,00
Fideicomiso de Desastres Naturales (Informativo)	0,00	0,00	0,00	0,00	0,00	0,00
g6) Otras Inversiones Financieras	0,00	0,00	0,00	0,00	0,00	0,00
g7) Provisiones para Contingencias y Otras Erogaciones Especiales	0,00	0,00	0,00	0,00	0,00	0,00
H. Participaciones y Aportaciones (H=h1+h2+h3)	0,00	0,00	0,00	0,00	0,00	0,00
h1) Participaciones	0,00	0,00	0,00	0,00	0,00	0,00
h2) Aportaciones	0,00	0,00	0,00	0,00	0,00	0,00
h3) Convenios	0,00	0,00	0,00	0,00	0,00	0,00
I. Deuda Pública (I=i1+i2+i3+i4+i5+i6+i7)	0,00	0,00	0,00	0,00	0,00	0,00
i1) Amortización de la Deuda Pública	0,00	0,00	0,00	0,00	0,00	0,00
i2) Intereses de la Deuda Pública	0,00	0,00	0,00	0,00	0,00	0,00
i3) Comisiones de la Deuda Pública	0,00	0,00	0,00	0,00	0,00	0,00
i4) Gastos de la Deuda Pública	0,00	0,00	0,00	0,00	0,00	0,00
i5) Costo por Coberturas	0,00	0,00	0,00	0,00	0,00	0,00
i6) Apoyos Financieros	0,00	0,00	0,00	0,00	0,00	0,00
i7) Adeudos de Ejercicios Fiscales Anteriores (ADEFAS)	0,00	0,00	0,00	0,00	0,00	0,00
<b>III. Total de Egresos (III = I + II)</b>	<b>47,405,989.00</b>	<b>9,826,008.48</b>	<b>57,231,997.48</b>	<b>51,108,457.59</b>	<b>48,812,005.23</b>	<b>6,123,539.89</b>

LIC. MIGUEL SALINAS RAMIREZ

LIC. MIRIAM DEL CARMEN LEDESMA SEGURA

RECTOR


DIRECTORA DE ADMINISTRACIÓN Y FINANZAS



**UNIVERSIDAD TECNOLÓGICA DE LA COSTA (a)**  
**Estado Analítico del Ejercicio del Presupuesto de Egresos Detallado - LDF**  
**Clasificación Administrativa**  
**Del 1 de Enero al 31 de Diciembre de 2020 (b)**  
**(PESOS)**


Concepto (c)	Egresos					Subejercicio (e)
	Aprobado (d)	Ampliaciones/ (Reducciones)	Modificado	Devengado	Pagado	
h) Becas	0.00	0.00	0.00	0.00	0.00	0.00
i) Mantenimiento Vehicular	0.00	0.00	0.00	0.00	0.00	0.00
j) Gestión Administrativa	0.00	0.00	0.00	0.00	0.00	0.00
k) Fortalecimiento de la PAD- TIC	0.00	1,832,906.56	1,832,906.56	0.00	0.00	1,832,906.56
l) Fortalecimiento de la PAD- IDIE	0.00	2,983,073.02	2,983,073.02	2,594,764.64	2,329,956.12	388,308.38
m) Fortalecimiento de la PAD- DICA	0.00	1,901,535.63	1,901,535.63	688,398.08	688,398.08	1,213,137.55
n) Apoyo a estudiantes- TIC	0.00	0.00	0.00	0.00	0.00	0.00
o) Apoyo a estudiantes- IDIE	0.00	0.00	0.00	0.00	0.00	0.00
p) Apoyo a estudiantes- DICA	0.00	0.00	0.00	0.00	0.00	0.00
q) Cuerpos Académicos- TIC	0.00	0.00	0.00	0.00	0.00	0.00
r) Cuerpos Académicos- IDIE	0.00	0.00	0.00	0.00	0.00	0.00
s) Cuerpos Académicos- DICA	0.00	0.00	0.00	0.00	0.00	0.00
t) Pertinencia de lo Planes de Estudio de PE- TIC	0.00	0.00	0.00	0.00	0.00	0.00
u) Pertinencia de lo Planes de Estudio de PE- IDIE	0.00	0.00	0.00	0.00	0.00	0.00
v) Pertinencia de lo Planes de Estudio de PE- DICA	0.00	0.00	0.00	0.00	0.00	0.00
w) Gestión D y A - TIC	0.00	12,931.38	12,931.38	12,931.38	12,931.38	0.00
x) Gestión D y A - IDIE	0.00	0.00	0.00	0.00	0.00	0.00
y) Gestión D y A - DICA	0.00	0.00	0.00	0.00	0.00	0.00
z) Aseguramiento de la C. Académica- IDIE	0.00	0.00	0.00	0.00	0.00	0.00
aa) Aseguramiento de la C. Académica- DICA	0.00	0.00	0.00	0.00	0.00	0.00
ab) Informática y Telecomunicaciones	0.00	0.00	0.00	0.00	0.00	0.00
ac) Inscripción (Escolares)	0.00	0.00	0.00	0.00	0.00	0.00
ad) Eficiencia Terminal (Escolares)	0.00	0.00	0.00	0.00	0.00	0.00
ae) Biblioteca	0.00	0.00	0.00	0.00	0.00	0.00
af) Gestiones de Secretaría Académica	0.00	0.00	0.00	0.00	0.00	0.00
ag) Sala de lectura "La piedra en el Estanque"	0.00	0.00	0.00	0.00	0.00	0.00
ah) Calidad de los Programas Educativos -TIC	0.00	0.00	0.00	0.00	0.00	0.00
ai) Promoción, Difusión y Extensión Universitaria	0.00	0.00	0.00	0.00	0.00	0.00
aj) Legislación Universitaria	0.00	0.00	0.00	0.00	0.00	0.00
ak) Seguridad e Higiene	0.00	0.00	0.00	0.00	0.00	0.00
al) Contraloría	0.00	0.00	0.00	0.00	0.00	0.00
am) Rectoría	0.00	0.00	0.00	0.00	0.00	0.00
an) Planeación, evaluación, gestión de calidad, igualdad de genero	0.00	0.00	0.00	0.00	0.00	0.00
ao) EVALUACIÓN Y ESTADÍSTICA	0.00	0.00	0.00	0.00	0.00	0.00
ap) Equidad de Género	0.00	0.00	0.00	0.00	0.00	0.00
aq) Movilidad Nacional e Internacional	0.00	0.00	0.00	0.00	0.00	0.00
ar) Actividades Extracurriculares (Act. Culturales y Deportivas)	0.00	0.00	0.00	0.00	0.00	0.00
as) Vinculación Academia - Empresa	0.00	0.00	0.00	0.00	0.00	0.00
at) Servicios Médicos	0.00	0.00	0.00	0.00	0.00	0.00
au) Seguimiento de Egresados	0.00	0.00	0.00	0.00	0.00	0.00
av) Prácticas y estadias	0.00	0.00	0.00	0.00	0.00	0.00
aw) Incubadora de Negocios	0.00	0.00	0.00	0.00	0.00	0.00
ax) Servicios y Estudios Tecnológicos	0.00	0.00	0.00	0.00	0.00	0.00
ay) Capacitación y Actualización de Egresados de UTC	0.00	0.00	0.00	0.00	0.00	0.00
<b>III. Total de Egresos (III = I + II)</b>	<b>47,405,989.00</b>	<b>9,826,008.48</b>	<b>57,231,997.48</b>	<b>51,108,457.59</b>	<b>48,812,005.23</b>	<b>6,123,539.89</b>

LIC. MIGUEL SALINAS RAMIREZ



RECTOR

LI. MIRIAM DEL CARMEN LEDESMA SEGURA



DIRECTORA DE ADMINISTRACIÓN Y FINANZAS



**UNIVERSIDAD TECNOLÓGICA DE LA COSTA (a)**  
**Estado Análisis del Ejercicio del Presupuesto de Egresos Detallado - LDF**  
**Clasificación Funcional (Finalidad y Función)**  
**Del 1 de Enero al 31 de Diciembre de 2020 (b)**  
**(PESOS)**

Concepto (c)	Egresos					Subejercicio (e)
	Aprobado (d)	Ampliaciones/ (Reducciones)	Modificado	Devengado	Pagado	
D. Otras No Clasificadas en Funciones Anteriores (D=d1+d2+d3+d4)	0.00	0.00	0.00	0.00	0.00	0.00
d1) Transacciones de la Deuda Publica / Costo Financiero de la Deuda	0.00	0.00	0.00	0.00	0.00	0.00
d2) Transferencias, Participaciones y Aportaciones Entre Diferentes Niveles y Ordenes de Gobierno	0.00	0.00	0.00	0.00	0.00	0.00
d3) Saneamiento del Sistema Financiero	0.00	0.00	0.00	0.00	0.00	0.00
d4) Adeudos de Ejercicios Fiscales Anteriores	0.00	0.00	0.00	0.00	0.00	0.00
<b>III. Total de Egresos (III = I + II)</b>	<b>47,405,989</b>	<b>9,826,008</b>	<b>57,231,997</b>	<b>51,108,458</b>	<b>48,812,005</b>	<b>6,123,540</b>

LIC. MIGUEL SÁENZ RAMÍREZ

RECTOR

LIC. MIRIAM DEL CARMEN LEDESMA SEGURA

DIRECTORA DE ADMINISTRACIÓN Y FINANZAS

**UNIVERSIDAD TECNOLÓGICA DE LA COSTA (a)**  
**Estado Analítico del Ejercicio del Presupuesto de Egresos Detallado - LDF**  
**Clasificación de Servicios Personales por Categoría**  
**Del 1 de Enero al 31 de Diciembre de 2020 (b)**  
**(PESOS)**

Concepto (c)	Egresos					Subejercicio (e)
	Aprobado (d)	Ampliaciones/ (Reducciones)	Modificado	Devengado	Pagado	
<b>I. Gasto No Etiquetado (I=A+B+C+D+E+F)</b>	<b>40,742,906.00</b>	<b>-612,604.74</b>	<b>40,130,301.26</b>	<b>39,359,166.26</b>	<b>37,467,827.01</b>	<b>771,135.00</b>
A. Personal Administrativo y de Servicio Público	40,742,906.00	-612,604.74	40,130,301.26	39,359,166.26	37,467,827.01	771,135.00
B. Magisterio	0.00	0.00	0.00	0.00	0.00	0.00
C. Servicios de Salud (C=c1+c2)	0.00	0.00	0.00	0.00	0.00	0.00
c1) Personal Administrativo	0.00	0.00	0.00	0.00	0.00	0.00
c2) Personal Médico, Paramédico y afín	0.00	0.00	0.00	0.00	0.00	0.00
D. Seguridad Pública	0.00	0.00	0.00	0.00	0.00	0.00
E. Gastos asociados a la implementación de nuevas leyes federales o reformas a las mismas (E = e1 + e2)	0.00	0.00	0.00	0.00	0.00	0.00
e1) Nombre del Programa o Ley 1	0.00	0.00	0.00	0.00	0.00	0.00
e2) Nombre del Programa o Ley 2	0.00	0.00	0.00	0.00	0.00	0.00
F. Sentencias laborales definitivas	0.00	0.00	0.00	0.00	0.00	0.00
<b>II. Gasto Etiquetado (II=A+B+C+D+E+F)</b>	<b>0.00</b>	<b>0.00</b>	<b>0.00</b>	<b>0.00</b>	<b>0.00</b>	<b>0.00</b>
A. Personal Administrativo y de Servicio Público	0.00	0.00	0.00	0.00	0.00	0.00
B. Magisterio	0.00	0.00	0.00	0.00	0.00	0.00
C. Servicios de Salud (C=c1+c2)	0.00	0.00	0.00	0.00	0.00	0.00
c1) Personal Administrativo	0.00	0.00	0.00	0.00	0.00	0.00
c2) Personal Médico, Paramédico y afín	0.00	0.00	0.00	0.00	0.00	0.00
D. Seguridad Pública	0.00	0.00	0.00	0.00	0.00	0.00
E. Gastos asociados a la implementación de nuevas leyes federales o reformas a las mismas (E = e1 + e2)	0.00	0.00	0.00	0.00	0.00	0.00
e1) Nombre del Programa o Ley 1	0.00	0.00	0.00	0.00	0.00	0.00
e2) Nombre del Programa o Ley 2	0.00	0.00	0.00	0.00	0.00	0.00
F. Sentencias laborales definitivas	0.00	0.00	0.00	0.00	0.00	0.00
<b>III. Total del Gasto en Servicios Personales (III = I + II)</b>	<b>40,742,906.00</b>	<b>-612,604.74</b>	<b>40,130,301.26</b>	<b>39,359,166.26</b>	<b>37,467,827.01</b>	<b>771,135.00</b>

LIC. MIGUEL SALINAS RAMIREZ

RECTOR

LIC. MIRIAM DEL CARMEN LEDESMA SEGURA

DIRECTORA DE ADMINISTRACIÓN Y FINANZAS



NOMBRE DEL ENTE PÚBLICO (a)							
Guía de Cumplimiento de la Ley de Disciplina Financiera de las Entidades Federativas y Municipios							
Del 1 de enero al 31 de diciembre de 2020 (b)							
Indicadores de Observancia (c)	Implementación			Resultado		Fundamento (h)	Comentarios (i)
	SI		NO	Monto o valor (f)	Unidad (pesos/porcentaje) (g)		
	Mecanismo de Verificación (d)	Fecha estimada de cumplimiento (e)					
<b>INDICADORES PRESUPUESTARIOS</b>							
<b>A. INDICADORES CUANTITATIVOS</b>							
<b>1 Balance Presupuestario Sostenible (j)</b>							
a. Propuesto	SI	Iniciativa de Ley de Ingresos y Proyecto de Presupuesto de Egresos		0.00	pesos	Art. 6 y 19 de la LDF	
b. Aprobado	SI	Ley de Ingresos y Presupuesto de Egresos		0.00	pesos	Art. 6 y 19 de la LDF	
c. Ejercido	SI	Cuenta Pública / Formato 4 LDF		10,552,431.24	pesos	Art. 6 y 19 de la LDF	
<b>2 Balance Presupuestario de Recursos Disponibles Sostenible (k)</b>							
a. Propuesto	SI	Iniciativa de Ley de Ingresos y Proyecto de Presupuesto de Egresos		0.00	pesos	Art. 6 y 19 de la LDF	
b. Aprobado	SI	Ley de Ingresos y Presupuesto de Egresos		0.00	pesos	Art. 6 y 19 de la LDF	
c. Ejercido	SI	Cuenta Pública / Formato 4 LDF		6,027,579.47	pesos	Art. 6 y 19 de la LDF	
<b>3 Financiamiento Neto dentro del Techo de Financiamiento Neto (l)</b>							
a. Propuesto	N.A.	Iniciativa de Ley de Ingresos		N.A.	pesos	Art. 6, 19 y 46 de la LDF	
b. Aprobado	N.A.	Ley de Ingresos		N.A.	pesos	Art. 6, 19 y 46 de la LDF	
c. Ejercido	N.A.	Cuenta Pública / Formato 4 LDF		N.A.	pesos	Art. 6, 19 y 46 de la LDF	
<b>4 Recursos destinados a la atención de desastres naturales</b>							
<b>a. Asignación al fideicomiso para desastres naturales (m)</b>							
a.1 Aprobado	N.A.	Reporte Trím. Formato 8 a)			pesos	Art. 9 de la LDF	
a.2 Pagado	N.A.	Cuenta Pública / Formato 6 a)		N.A.	pesos	Art. 9 de la LDF	
b. Aportación promedio realizada por la Entidad Federativa durante los 5 ejercicios previos, para infraestructura dañada por desastres naturales (n)	N.A.	Autorizaciones de recursos aprobados por el FONDEN		N.A.	pesos	Art. 9 de la LDF	
c. Saldo del fideicomiso para desastres naturales (o)	N.A.	Cuenta Pública / Auxiliar de Cuentas		N.A.	pesos	Art. 9 de la LDF	
d. Costo promedio de los últimos 5 ejercicios de la reconstrucción de infraestructura dañada por desastres naturales (p)	N.A.	Autorizaciones de recursos aprobados por el FONDEN		N.A.	pesos	Art. 9 de la LDF	
<b>5 Techo para servicios personales (q)</b>							
a. Asignación en el Presupuesto de Egresos	SI	Reporte Trím. Formato 6 d)		39,359,166.26	pesos	Art. 10 y 21 de la LDF	
b. Ejercido	SI	Reporte Trím. Formato 6 d)		37,467,827.01	pesos	Art. 13 fracc. V y 21 de la LDF	
<b>6 Previsiones de gasto para compromisos de pago derivados de APPs (r)</b>							
a. Asignación en el Presupuesto de Egresos	N.A.	Presupuesto de Egresos		N.A.	pesos	Art. 11 y 21 de la LDF	
<b>7 Techo de ADEFAS para el ejercicio fiscal (s)</b>							
a. Propuesto	N.A.	Proyecto de Presupuesto de Egresos		N.A.	pesos	Art. 12 y 20 de la LDF	
b. Aprobado	N.A.	Reporte Trím. Formato 6 a)		N.A.	pesos	Art. 12 y 20 de la LDF	
c. Ejercido	N.A.	Cuenta Pública / Formato 6 a)		N.A.	pesos	Art. 12 y 20 de la LDF	
<b>B. INDICADORES CUALITATIVOS</b>							
<b>1 Iniciativa de Ley de Ingresos y Proyecto de Presupuesto de Egresos</b>							
a. Objetivos anuales, estrategias y metas para el ejercicio fiscal (t)	N.A.	Iniciativa de Ley de Ingresos y Proyecto de Presupuesto de Egresos				Art. 5 y 18 de la LDF	
b. Proyecciones de ejercicios posteriores (u)	N.A.	Iniciativa de Ley de Ingresos y Proyecto de Presupuesto de Egresos / Formatos 7 a) y b)				Art. 5 y 18 de la LDF	
c. Descripción de riesgos relevantes y propuestas de acción para enfrentarlos (v)	N.A.	Iniciativa de Ley de Ingresos y Proyecto de Presupuesto de Egresos				Art. 5 y 18 de la LDF	
d. Resultados de ejercicios fiscales anteriores y el ejercicio fiscal en cuestión (w)	N.A.	Iniciativa de Ley de Ingresos y Proyecto de Presupuesto de Egresos / Formatos 7 c) y d)				Art. 5 y 18 de la LDF	
e. Estudio actuarial de las pensiones de sus trabajadores (x)	N.A.	Proyecto de Presupuesto de Egresos / Formato 8				Art. 5 y 18 de la LDF	
<b>2 Balance Presupuestario de Recursos Disponibles, en caso de ser negativo</b>							
a. Razones excepcionales que justifiquen el Balance Presupuestario de Recursos Disponibles negativo (y)		Iniciativa de Ley de Ingresos o Proyecto de Presupuesto de Egresos				Art. 6 y 19 de la LDF	
b. Fuente de recursos para cubrir el Balance Presupuestario de Recursos Disponibles negativo (z)		Iniciativa de Ley de Ingresos o Proyecto de Presupuesto de Egresos				Art. 6 y 19 de la LDF	
c. Número de ejercicios fiscales y acciones necesarias para cubrir el Balance Presupuestario de Recursos Disponibles negativo (aa)		Iniciativa de Ley de Ingresos o Proyecto de Presupuesto de Egresos				Art. 6 y 19 de la LDF	
d. Informes Trimestrales sobre el avance de las acciones para recuperar el Balance Presupuestario de Recursos Disponibles (bb)		Reporte Trím. y Cuenta Pública				Art. 6 y 19 de la LDF	
<b>3 15 Personales</b>							
a. Remuneraciones de los servidores públicos (cc)		Proyecto de Presupuesto				Art. 10 y 21 de la LDF	
b. Previsiones salariales y económicas para cubrir incrementos salariales, creación de plazas y otros (dd)		Proyecto de Presupuesto				Art. 10 y 21 de la LDF	
<b>INDICADORES DEL EJERCICIO PRESUPUESTARIO</b>							
<b>A. INDICADORES CUANTITATIVOS</b>							
<b>1 Ingresos Excedentes derivados de Ingresos de Libre Disposición</b>							
a. Monto de Ingresos Excedentes derivados de ILD (ee)	SI	Cuenta Pública / Formato 6		2,398,295.95	pesos	Art. 14 y 21 de la LDF	
b. Monto de Ingresos Excedentes derivados de ILD destinados al fin del A.14, fracción I de la LDF (ff)	N.A.	Cuenta Pública		N.A.	pesos	Art. 14 y 21 de la LDF	
c. Monto de Ingresos Excedentes derivados de ILD destinados al fin del A.14, fracción II, a) de la LDF (gg)	N.A.	Cuenta Pública		N.A.	pesos	Art. 14 y 21 de la LDF	
d. Monto de Ingresos Excedentes derivados de ILD destinados al fin del A.14, fracción II, b) de la LDF (hh)	N.A.	Cuenta Pública		N.A.	pesos	Art. 14 y 21 de la LDF	
e. Monto de Ingresos Excedentes derivados de ILD destinados al fin del artículo noveno transitorio de la LDF (ii)	N.A.			N.A.	pesos	Art. Noveno Transitorio de la LDF	

**NOMBRE DEL ENTE PÚBLICO (a)**  
**Guía de Cumplimiento de la Ley de Disciplina Financiera de las Entidades Federativas y Municipios**  
 Del 1 de enero al 31 de diciembre de 2020 (b)

Indicadores de Observancia (c)	Implementación				Fundamento (h)	Comentarios (i)	
	SI		NO				
	Mecanismo de Verificación (d)	Fecha estimada de cumplimiento (e)	Monto o valor (f)	Unidad (pesos/porcentaje) (g)			
<b>INDICADORES PRESUPUESTARIOS</b>							
<b>B. INDICADORES CUALITATIVOS</b>							
1	Análisis Costo-Beneficio para programas o proyectos de inversión mayores a 10 millones de UDIS (j)	N.A.	Página de internet de la Secretaría de Finanzas o Tesorería Municipal			Art. 13 frac. III y 21 de la LDF	
2	Análisis de conveniencia y análisis de transferencia de riesgos de los proyectos APPs (k)	N.A.	Página de Internet de la Secretaría de Finanzas o Tesorería Municipal			Art. 13 frac. III y 21 de la LDF	
3	Identificación de población objetivo, destino y temporalidad de subsidios (l)	N.A.	Página de internet de la Secretaría de Finanzas o Tesorería Municipal			Art. 13 frac. VII y 21 de la LDF	
<b>INDICADORES DE DEUDA PÚBLICA</b>							
<b>A. INDICADORES CUANTITATIVOS</b>							
1	Obligaciones a Corto Plazo						
a.	Límite de Obligaciones a Corto Plazo (mm)	N.A.			N.A.	pesos	Art. 30 frac. I de la LDF
b.	Obligaciones a Corto Plazo (nn)	N.A.			N.A.	pesos	Art. 30 frac. I de la LDF

LIC. MIGUEL SALINAS RAMIREZ

RECTOR

LIC. MIRAM DEL CARMEN LEDESMA SEGURA

